

-

:

:



. :

:

:

-

/

-

/

-

/

-

/

-

/

2008/2007

بِسْمِ اللَّهِ الرَّحْمَنِ الرَّحِيمِ


:

.


.

.


السلام



51		(1)
52		(2)
85		(3)
100		(4)
104		(5)



26)	(1)
	(
29	1979 – 1967	(2)
31	1989 -1985	(3)
35	1980	(4)
46		(5)
126		(6)
137		(7)
138		(8)
139	2005	(9)
139	2005	(10)
140	2005 2004	(11)



4
6
8

:

24 :

24 :

25 -

26 -

27 -

28 :

281969 – 1967 : -

281973 – 1970 : -

291977 – 1974 -

291984 – 1980 : -

301989 – 1985 -

321990 – 1989: -

33 :

33 -

33 -

35 -

36 -

37 :

37 :

38	:	
38	:	
38	:	
39	:	
40	:	
40	:	
41	:	
42	:	
42	:	
42	:	
43	:	
45	:	
47	:	
49	:	
49	:	
50	:	
51	:	
53	:	
55	:	
55	:	
57	:	
58		-1
59		-2
60	:	
61		- 1
62		- 2
64		- 3
65	:	
66		-1
67		-2

69	-3
69	-
70	-

:

74	:
74	:
75	
75	-1
76	-
77	-
79	-
80	-
81	- 2
82	:
82	- 1
83	-2
85	-3
86	:
86	-1
88	-2
89	- 3
90	- 4
91	- 5
92	:


92	:	
92		-1
93		-2
94		-3
95		-4
98	:	
98		-1
99		-2
100		-3
101	:	
101		-1
102		-2
103		-3
105	:	
105	:	
107	:	
107		:
108		:
112	:	
112		:
112		-1
113		-2
115		:
116		:
117		:
118		:

:

122	:	
122	:	
122	:	
124	:	
126	...	:	
127	:	
127		-
128		-
129		-
129	:	
130	:	
132	:	
133	:	
133		-1
135		-2
1382005	:	
138		- 1
142		- 2
144	:	
144		-1
144		- 2
145		-3
146		
149	:	
150	:	
150		
152		

154 :
157
158 :

162
166



:

:

:

:

:

:

:

:

:

:

:

:

•

•

•

•

•

•

•

•

•

•

•

•

•

•

•

•

•

"

"

"

"

"

"

.

.

.

“ ”

() ()

“ ”

“ ”


“ ”

：

。

。

。



⋮

⋮

⋮

1962

- 1

- 2

- 3

- 1

- 2

- 3

1964

- 4

.1963

-

:

)¹

.(

(1969 – 1967)

19

(1)

() : (1)

72	60	(1969 – 1967)
57.3	44.7	(1973 – 1970)
61.2	43.5	(1977 – 1974)
77	72.4	1979
28	39	(1984 – 1980)
23.4	32	(1989 – 1985)

Source: Abdelhamid Brahim, Stratégie de développement pour l'Algérie, Défis et enjeux, Paris Economica 1991, pp 269. 289 et 330.

:

-

1989 1967

:

1969 - 1967 : -

1973 - 1970 : -

15 30

³ دروس في التخطيط الاقتصادي والتنمية، المعهد العربي للثقافة العمالية وبحوث العمل، الجزائر، 1983، ص 60

:1977 – 1974

-

50

100

:

-

-

-

1980

.1979

1979 – 1967

: (02)

1979-1978	1977-1974		1973-1970		1969-1967	
3259	8913	12005	4350	4140	1605	
66684	63100	48000	20803	12400	4750	
106759	93200	110210	36297	27740	9121	

Source: Hocine Benissad, La réforme économique en Algérie, 2ème édition, OPU, 1991.

1984 – 1980 :

-

250

:

63

-

-

-

7

1984

180.000

:1989 - 1985

1985

:

- 1

- 2

- 3

- 4

- 5

550

.1987

14.4

6

)

(

31.7)

(

14

8.2

(

13.9)

5.8

.03

1989 – 1985

:03

174.000.000	
39.8000.000.00	
79.000.000.000	
76.000.000.000	
45.000.000.000	
45.000.000.000	
45.000.000.000	
20.450.000.000	
19.000.000.000	
15.850.000.000	
15.000.000.000	
8.000.000.000	
8.000.000.000	
550.000.000.000	

:

:

:

.1988	3.4	-
.1988	2.7	-
.1988	112000	-
1988	4.7	-
.1988 – 1985	40	10
.		-

:

:

:

-

:

-

()

4

:

—
—
—
—
—

.1980

7

(4)

1980

:(4)

()

7202	5913	
2181	4420	
1912	1446	()
511	1186	()
731	775	()
2184	515	()
6300	850	()

Source: Abdelhamid Brahimi, Stratégie de développement pour l'Algérie: déficits et enjeux Paris, Economica 1991, p. 163.

13

15

1980

19

21

179

1978

11

86.8

1978 1976

19

198

9.5

:

-

)

:

(
1988

-

-

:

-

(1980 - 1979) (1974 - 1973)

.5

51.7

1986

14.5

30

1986 - 1985

.1991⁶

26 1987

24.6 1984

:

7

8

:

⁶.5.⁷ بن حبتور عبد العزيز سالم، إدارة عمليات الخصخصة وأثرها في اقتصاديات الوطن العربي: دراسة مقارنة، دار الصفاء للنشر والتوزيع، عدن، جامعة عدن، ص. 8.⁸ ماهر أحمد، اقتصاديات الإدارة، الدار الجامعية - الإسكندرية، ص. 255.

:

PRIVATISATION

PRIVATISATION

1983

PRIVATISATION

9

:

10:

-

-

-

:

:

:

:

-

⁹ بن حبتور عبد العزيز سالم، إدارة عمليات الخصخصة، نفس المرجع السابق، ص.1.

¹⁰ ماهر احمد، مرجع سابق، ص ص. 256-257.

: -

: -

: -

: -

:

: -

: -

40 20 10

: -

: -

.11

:

-

-

:

:

-

-

-

-

-

-

:

12
:

:

-

:

-

:

-

13
:

-

¹² أحمد ماهر، اقتصاديات الإدارة، مرجع مذكور سابقاً، ص: 285- 286.

¹³ أحمد ماهر، مرجع مذكور سابقاً، ص. 260.

:

:

: -1

: -2

: -3

:

: -1

.
:-2

.
:-1

()

.
:-2

.
:-3

.1991 – 1990

14

:

-4

Monopoles Trusts

()

:

-5

()

:

-6

(50)

¹⁴ بن حبتور عبد العزيز سالم إدارة عمليات الخصخصة وأثرها في اقتصاديات الوطن العربي دراسة مقارنة دار الصفاء للنشر والتوزيع جامعة عدن، ص 85

:() -7

. : -8

. :
: -1

()
()

société émettrice

.

(...)

: -2

: -3

: 302 - 65

:(5)

17	1992
76	1993
122.5	1994
148.5	1995
100	1996

() 1996 1992 :

1992

1993

:

15

:

:

-

16

:

-

"efficiency"

:

¹⁵ د. احمد ماهر " اقتصاديات الإدارة، دراسات جدوى، الخصوصية الإنتاجية"، الدار الجامعية، الإسكندرية.
¹⁶ عبده عبد الله"مقتبسة من ندوات الخميس الاقتصادي حول الخصوصية و إعادة الهيكلة بمعهد العلوم الاقتصادية، جامعة الجزائر، 95/94 .

.

:

-

:

:

-1

.

-

-

-

:

-2

.

-

.

-

.

-

.

-

.

-

.

-

:

-3

:

.

-

-

- 4

:

:

17

:

¹⁷ عبد الرحمن مبيتول، دراسة حول إقتصاد السوق، الخصوصية ومستقبل المؤسسات العمومية، جريدة الخبر، العدد 1323، مارس 1994.

:

18

:

- - - - -

-

:

-

-

-

(...)

-
-
-

:

:

- 1

:

:(1)



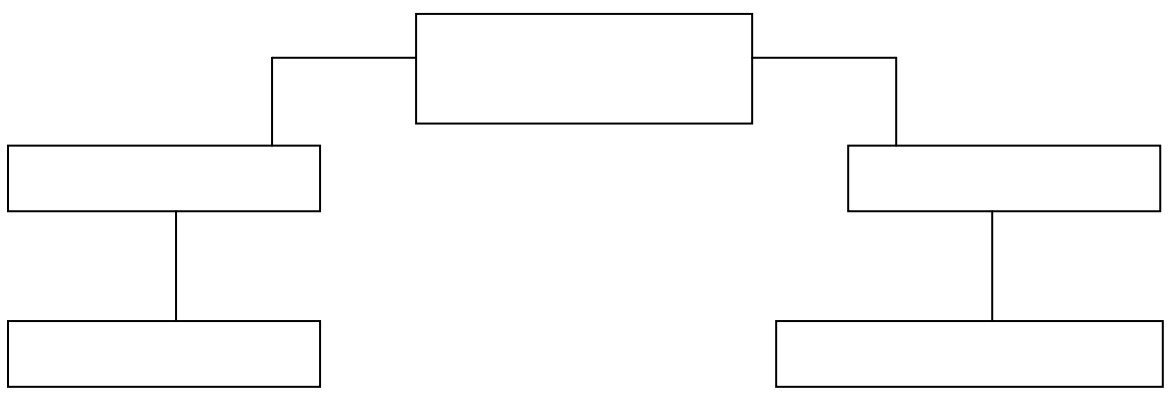
: -

: -

: -

:

: (2)



:

-

-

-

:

-

:

-

-

:

-2

:

:

-

()

:

-

:

-

:

:

:

-1

:

-

-

-

-

-

(...)

-

-

-2 :

:

- :

19

:

-

-

-

20

- :

()

:

-

-

-

¹⁹ د. محمد صبحي، مرجع سابق الذكر، ص. 36.
²⁰ نفس المرجع السابق الذكر، ص. 41.

:
50 25

: -

-

-

-

:

:

:

-1

:

-

²¹ ستيف هانكي، في الشرق والغرب، تحويل الملكية العامة إلى القطاع الخاص، ترجمة محمد مصطفى غنيم، القاهرة 1990، ص. 16.

-2 :

22 :

-
-
-
-

-3 :

²² ستيف هانكي، المرجع السابق الذكر، ص. 18.

:

:

:

-1

:

:

-

:

-

:

-

:

-

: -2

:

:

-

:

:

-

:

-

:

-

:

:

:

-

.

.

:

-

.

:

-

.

:

.

- 1

:

:

:

-

23

:

-

24

²³ د. أحمد صقر عاشور، التحول إلى القطاع الخاص، تجارب عربية في خصوصية المشروعات العامة، القاهرة 1996، ص. 05.

²⁴ نفس المرجع أعلاه، ص 07

-

-

:

- 2

:

:

-

:

-

:

-

:

-
-
-
-
-
-
-
-

:

- 3

:

:

-

:

-
-
-

-1

:

:

:

-

:

-

.26

:

-

. 27

:

-

■

■

²⁶ إيهاب الدسوقي، التخصيصة و الإصلاح الاقتصادي في الدول النامية، دار النهضة العربية، القاهرة 1995، ص.110.

²⁷ إيهاب الدسوقي، نفس المرجع المذكور سابقا، ص 186.

■

■

■

-2

:

:

:

-

:

-

-

:

-

:

²⁸ إيهاب الدسوقي، نفس المرجع المذكور، ص. 187.

-

-

:

:

.

:

■

■

:

■

:

■

:

-

:

-

-3

:

29

:

-

:

:

-

:

:

-

-

-

-

-

-

-

: -

:

: -

700

1996 1991

: -

100.000

:

100.000

5:


140.000

400

:

: -

: -



:

()

()

:

(1) .

(2)

(3) .

(1) ، حوليات نوفمبر 1997، ص: COSOB.07نشرية

(2) سليمان المنذري، الأسواق العربية لرأس المال، 1995 ص: 18

(3) KENETH BOXLDING, ECONOMICS ANALYSIS, VOL11, FORTH EDITION, HORPROMD ROW NEW YORK, 1986, P:91

.

:

.

:

-1

.

- :

-

.

(1) .

: -

(1)

)

(

(2)

- :

(3)

(1) الأسواق المالية العربية ، اتحاد المصارف العربية ، جمال الدين الشيشيني ، مصر ، 1989، ص:4.

(2) الأسواق العربية رأس المال، مرجع سبق ذكره، ص:54.

(3) ضياء مجيد الموسوي، البورصات ، مرجع سبق ذكره.

()

·
:
:
-
·
:
-
·
:
:
-
" " :
" " :
:
·
-
-

(1)

(1) نشرية COSOB ، حوليات نوفمبر 1997 ، ص:38

-

-

()

()

:

-

:

-

(1)

:

-

(1) منير ابراهيم هنيدي، الأسواق الحاضرة و المستقبلية، 1992 ص:37.

(1)

- :

- 2 :

- :

-

-

-

-

(1) منير ابراهيم هنيدي، الأسواق الحاضرة و المستقبلية، 1992 ، ص:42.

-

:

.

.

-

-

-

:

:

- 1

(BURSA)

VANDER BUERSA

(1)

(BRUGES)

BOURSE

1822

1792

1695

1850

:

-

-

-

-

: -2

(1)

(/ /)

(1)()

(1) د صلاح جودة ، بورصة الاوراق المالية، علميا عمليا ، مطبعة الأهرام، كورنيش النيل، 1998، ص ص:10-12

(1) سليمان المنذري، مرجع سابق، ص: 107

:

:() -

: -

. -

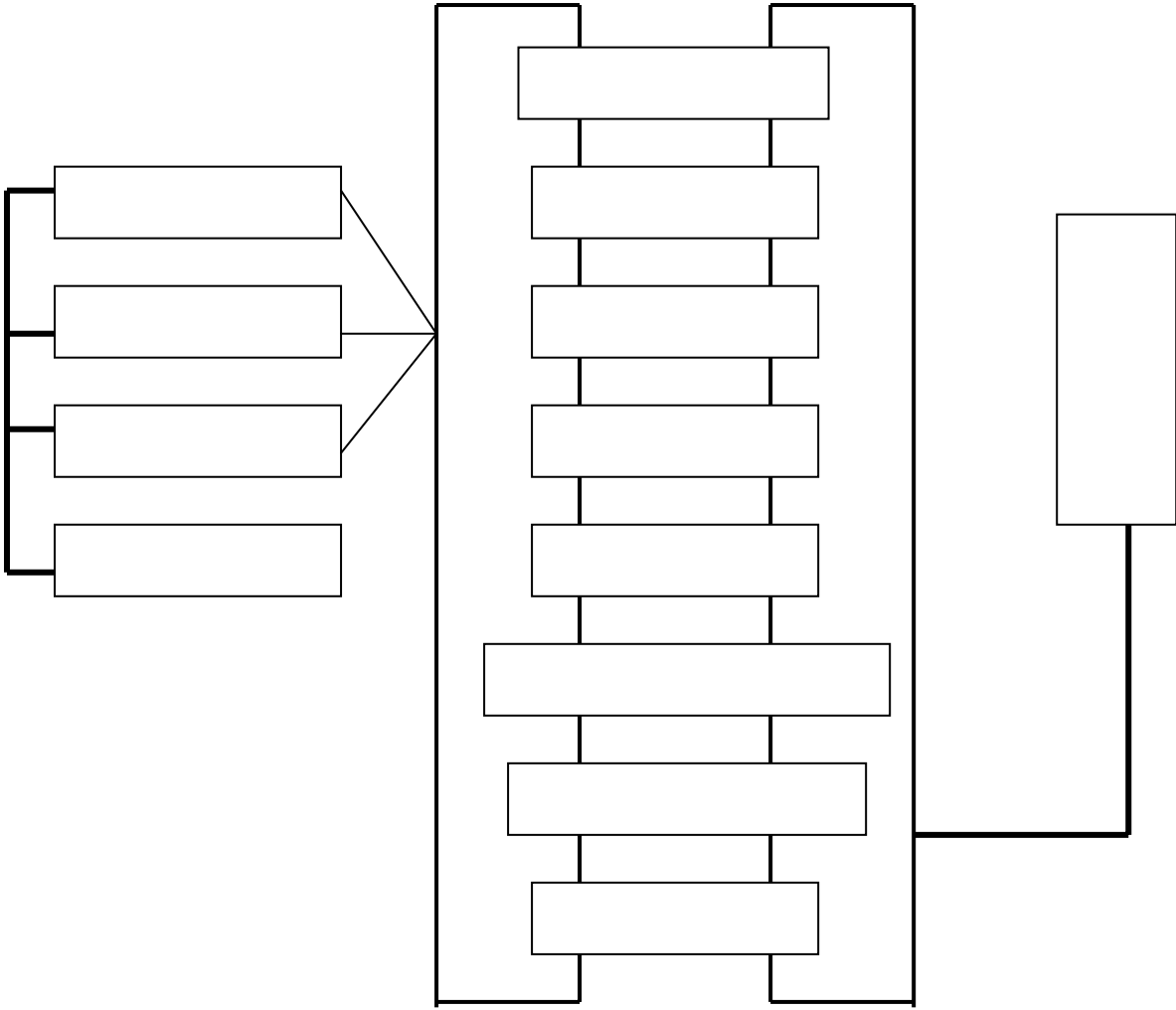
:

. -

. -

. -

:03



:

(1).

()

()

()

(COURS)

."

:

-1 :

:

- :

:

(1) سليمان المنذري ، الأسواق العربية لرأس المال ، مرجع سبق ذكره ، ص:47.

16

14

17

(1) منير ابراهيم هنيدي ، الأسواق الحاضرة و المستقبلية ، المؤسسات العربية المصرية A B C عمان ، 1994، ص:10

: -

()

: -2

: -

()

1970

: 30 : -

-

-

-

: -

: DOW JONES INDEX -

30

:SP 500 INDEX -

500

80

:CAC INDEX -

85

40

:F .T FINANCIAL TIME -

30

:NIKKEI INDEX -

70

225

30

:DAX INDEX -

: -3

:

-

-

-

-

-

-

:

: -

: -

: -

(tierce)

()

: -

: - 4

:

: -

()

()

: -

(1)

: -
 .
 : -
 .
 : -
 .
 : " "
 : " "
 () ()
 : -

: - 5

:

: () -

:

:

(2)

(3)

:

(1)

(2) د. فتح الله واعلو، توزيع المداخيل والنقود و الإئتمان ، دار الحداثة ، الطبعة الأولى ، مصر ، 1981، ص : 364.
 B. JACQUILLAT- B.SOLONIK, Marché financier et gestion des portefeuilles, Edition Dunod 2_ème édition,
 1993, P : 25

)2.

: -

: -

:

:

: -1

"

31

:

-
-
-
-
-

:

-2

:()

-

()

:()

-

:

-3

:

-

33

•

•

•

•

•

•

•

³³ - Leutengger Marie-Agnès : Gestion de portefeuille et théorie des marchés financiers : Paris : economica : 1999 : P 57.

()

³⁴ - Gillet Philippe : l'efficience des marchés financiers, Paris, Economica, 1999. pp. 17-27.

1. The first part of the document discusses the importance of maintaining accurate records of all transactions and activities. It emphasizes that proper record-keeping is essential for ensuring transparency and accountability in financial reporting.

2. The second part of the document outlines the various methods and techniques used to collect and analyze data. It highlights the need for consistent and reliable data collection processes to ensure the validity of the results.

3. The third part of the document focuses on the analysis and interpretation of the collected data. It discusses the various statistical and analytical tools used to identify trends, patterns, and relationships within the data.

4. The fourth part of the document discusses the importance of communicating the findings of the research. It emphasizes the need for clear and concise reporting that effectively conveys the key results and conclusions to the relevant stakeholders.

5. The fifth part of the document discusses the ethical considerations and challenges associated with research. It highlights the importance of maintaining high standards of integrity and transparency throughout the research process.

6. The sixth part of the document discusses the future directions and potential applications of the research. It highlights the need for continued research and innovation to address the evolving needs and challenges of the field.

: -

: -

:

35 :

-1

³⁵ Gillet Philippe, Op-cot, P 164-171.

:

:

-

.*

•

•

•

:

-

:

:

-

:

-

**

:

-

*-لجنة مراقبة البورصة (ESC) في الولايات المتحدة الأمريكية من أهم اللجان في العالم والتي تتحكم في السوق وتعمل على تنظيمه بحيث حققت درجة عالية من الكفاءة.
**-إن هذا النوع من ردة الفعل يعتبر شكلاً من أشكال اللاكفاءة، حيث لو أن المستثمرين كانوا حاملين لمختلف المعلومات وكانوا راشرين لما كانوا بحاجة للمعلومات الصحف المالية لإتخاذهم القرار الاستثماري.

-2

:

:

:

-

36

:

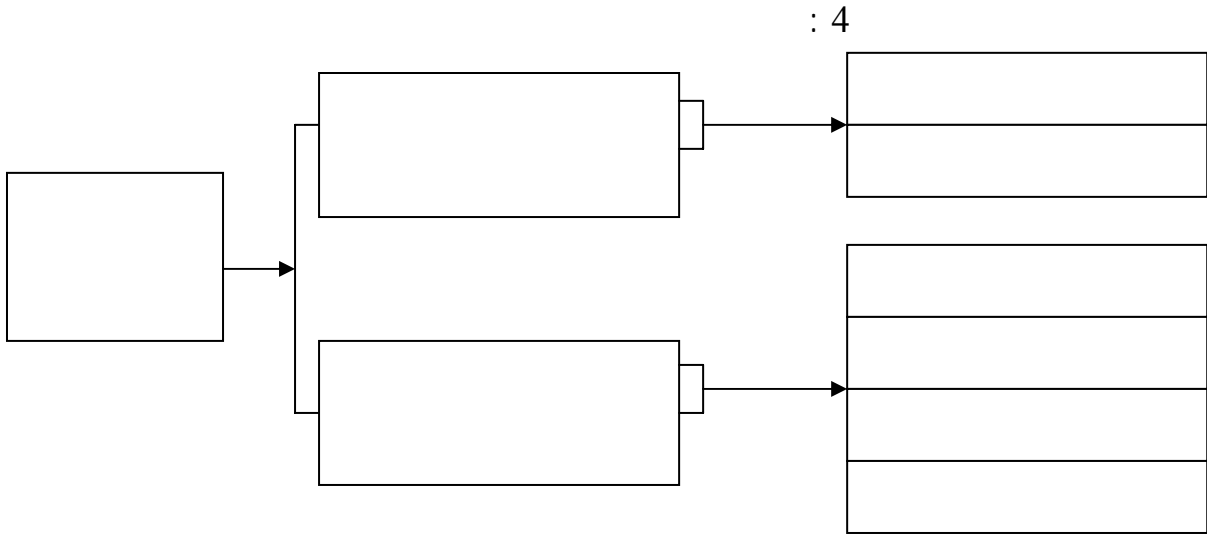
-

)

37 (

:

³⁶- سويلم محمد، إدارة البنوك وبورصات الأوراق المالية، مرجع سابق، ص 325.
³⁷- سويلم محمد، مرجع سابق، ص 311.



Source : Gillet Philippe ; l'efficience des marchés financiers ; op-cit ; P 29.

: -3

: 38

-
-
-
-
-

:

: 39

³⁸- مرجع سابق، ص 267.
³⁹- حنفي عبد الغفار، البورصات أسهم، سندات وصناديق استثمار، مرجع مذكور سابقاً، ص ص: 155-164.

: -1

.

: -

: -

:

-

-

-

: -

: -2

)

(

()

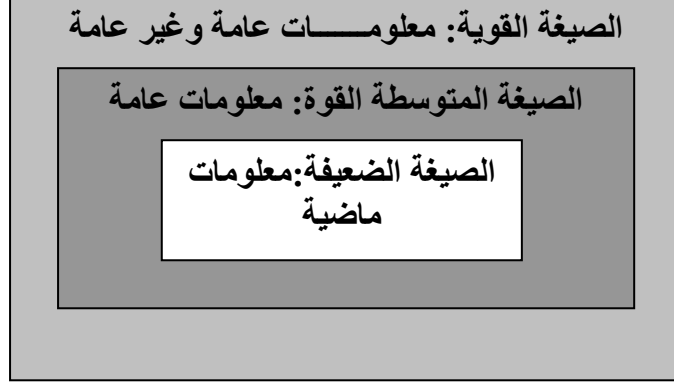
*

: -3

()

:

: 6



Source : Philippe Gillet, l'efficience des marchés financiers : op-cit ; P 34.

⋮

⋮

.1980

1975

1988

⋮

1988 /01/12

01-88

1975/06/26

59-75

1988 /01/12

03-88

(SARL)

(SPA)

SVM

.1990

9

: SVM

-

320000

1991/05/28

40

:

-

-

-

:

*

*

*

*

*

*

"

1992

) 9320000

" BVM

(

1993

23

:

-

⁴⁰ وهي على التوالي المرسوم التنفيذي رقم 169-91، المرسوم التنفيذي رقم 170-91، المرسوم التنفيذي رقم 171-91.

:

:

:

/1

: COSOB

-

1993

23

10-93

1996

1996

:

*

*

.SICAV et FCP

*

: SGBV

-

10-93

*
*
*

:

:

:

-

OPCVM : /1

1996 10 96

OPCVM

:

: SICAV -

1997/11/3 02-97

41 5000000

⁴¹ حسب المادة 02 من المرسوم التنفيذي رقم 96-374 الصادر بتاريخ 1996/12/28

Celim

1998

31

01-98

120

10

80-96

13

: FCP

-

1996

40-97

27

1997

25

Promoteur

60

20

: -
 : -
 : -
 . 2
 : -
 . 1.5 3
 : -
 42
 1 :
 10 200000
 . 200000
 : -

IOB :

-

1993/05/23

10-93

:

*

*

:

*

*

*

:

*

*

*

*

*

.43

BEA

*

. CCR

CNMA

+BDL

+SAA

: SORFICUP*

. BNA

+CAAT

: SOJEFI*

CPA

+CNEP

BADR

+CAAR

: SPVM/BC*

⁴³ COSOB année 1997

:

:

:

-

27

08-93

1975-09-26

59-75

1993

:

715

.()

*

.()

*

."

"

*

1993

27

08-93

: -1

715

1975/09/26

9-75

:

-

715

:

*

:

*

:

-

133-96

44

86 719

73 715 :

:

:

:

715

(titres)

45

: OBSA -

.
:

33

47 35

(35)

.(42)

1997 18 03-97

. BOC

.

:

*

*

300

*

100

*

100

*

20

*

:

3

:

:

-

:

-

(Introducteurs)

()

:

-

)

(

:

:

:

:

-1

-2

-3

Ordre à Révocation : -

Ordre de Jour : -

30 : -

:

-

au fixing

cotation en continu



:

.

:

20

:

: -

30

30

: -

: -

5

35

: -

.

:

:

: -

:

()

:

•

:

•

:

•

:

:

()

:

:

-

« Corporate Gouvernance »

«Gouvernement des Entreprises »

)

(

MAYER

)

(

(6)

()		
* * * *) (* * * * * * *
* * * * * * *		* * * * *

Source (CHARREUX G. (1997)

:

47

(1998)

(98

131

333)

(495)

:

:

:

-



⁴⁸ L'Actuel n°20,1994, p : 38

⁴⁹ L'Actuel n°20, op cit p.p :39-40

()

:

-

:

.(....

)

:

-

:

-

()

)

()

()

:

-1

()

(25 20)

-2

...

()

-3

()

⋮

⋮

)

-

(...

: -1

:
:SONATRACH 1-1

208.562

50.000

10.000 :

13

100.000

1998

28

1998

10

18

97/01

1999

18

1997

19

2003

03

AIR ALGERIE

2-1

346.1

25

:

3.75

51

6

4.5

2010

01

.2004

.2004

27

02/04

⁵¹حيث امتدت فترة العرض من 2 نوفمبر 2004 إلى غاية 30 نوفمبر 2004

SOCIETE DE REFINANCEMENT HYPOTHECAIRE : 3.1

:		1997	...	
	4.165.000.000	2003		3.290.000.000
	2.480.000.000			
			.52	
			10.000	-
2008/07/15	2006/07/15			-
		01 / 03		-
			.2003	03
	1.320.000.000			-
				4
	1.160.000.000			-
				4.5
				-
		:		-2
				()

ERIOD – SETIF 1-2

	1983		
	100	1990	
	1998	850	1993
1998	27		5
	98 / 01		

⁵²تاريخ الانطلاقه هو 2003 / 07 / 15.

		2.300		1.000.000	
			.		20
1998	15	1998	02		
				45	55
		5.180			
			.1999	13	
			Groupe de Sidal		2-2
1998			20		205
.1998	15	02 / 98			
15				.1999	15
				1999	
		10.000.000			250
1999	20				800
		.	19.288		
	:				-
					-
					-
:					

7:

% 05.15	103.011	-
% 4.46	89.215	-
% 0.83	16.514	-
% 89.56	1.791.260	-
% 100.00	2.000.000	-

Source : bulletin officiel de la cote, N° 2/99, Avril 1999, Algérie

EGH ELAURASSI

3-2

: . 1.5
 . -
 . -
 . -
 . -
 . -

2000 14 1999 24 99/01
 1.200.000 20 1999 15 15
 400
 : 180000

(8)

50.00	90.000	7.5	90.000	15	180.000	-
44.58	133.000	8.9	107.000	20	240.000	-
03.45	57.930	0.2	2.070	05	60.000	-
139.02	280.930	83.4	1.000.930	60	720.000	-
	-	100	1.200.000	100	1.200.000	

Source : Bulletin officiel de la cote, N° 16/99, Septembre 1999, ALGERIE

2005

:

:

- 1

(3)

2005

20

(2)

) 226

2005

:

1 -1

60.17

(

2005

(9)

1	5	
90	19	
45	66	
136	90	

Source : COSOB année 2005

: 2 - 1

: 229.374 2005
 2005 (10)

4	5000	
17.207	17.373	
11.780	178.005	
82.991	200.378	

Source : COSOB année 2005

2004 307.273 200.378
 104.481 28.991 2005 34.80
 72.25 2004
 46.52 6.73 13.487
 .2005

: 3 - 1

: (2)

2005 : -

:

2005 2004 (11)

2005	2004	
--	50 - 1000	
360 - 345	360 - 345	
300 - 265	280 - 260	

Source : COSOB année 2005

2005

34 57

. 400 800

			349	290	2005	
2005						—
					:	
		.2004	20			15 -
		.2004	20			35 -
52					:	
		.(2004	10)		- 0
		.(2004	37)		- 20
		.(2004	10)		- 15
2005						
						100 -
						45.94 -
			50			
					:	4 - 1
28.991		200.378		13.487		
		104.481		22.183		2004
					:	
						0*
			38.88			5.245*
			61.11			8.242*
		:	2004			
			52.75		100	*
					194.49	*
8.4)	4.188.200				
					:	(2004

4.7) 57.70 " " 2.358.995*
.(2004

0.6 42.30) () 1.829.205*
.(2004

.(2004 3) " - " 0*
: **5 - 1**

(10.400.000.000) 2005 ()

:

1.800.000.000 *

5.000.000.000 *

3.600.000.000 *

: **- 2**

(7) 2005

44.89

2005

62.72

40

2004

.

:

1 - 2

(2)

:

-

2005

(10)

: (2)

3.5

*

(7)

(7)

.2004

4.2

*

(11)

3.75

4.00

()

:

: -1

:

Fixing

-

-

()

:

-2

()

(IOB)
()
(CDD) (T+ 3)
:
-
-
-
:
-3

:
-
-
-
-

()
-
-

()
-
-

.

:

:

-1

1988

:

-2

:

:

-

:

-

:

-

:

-

1988

: -3

: -4

(CNEP)

: :

: -

.
:

.
:

:
:

⋮

⋮

⋮

⋮

⋮

⋮

⋮

⋮

:

.

.

.

.

.

.

.

)

:

.53(

.

:

:

:

(1

:

(2

:

(3

:

(4

⁵⁴ جهود ومعوقات التخصيص في الدول العربية ، المصدر السابق ص12.

: (5)

: (6)

: (7)

1985

1991 : .1

290

1998

170

163

71 90 20
44 . : .2
1999
550 92 (167) 1987 1999 : .3
. 300 8
:

()

()

11
 55
 ()
 1990
 2.2 2001 1993 3.9
 . (Maroc Telecom)
 5 350
 Stanley Solomon Brothers Nomiura BNP Paribas Barings
 . Merrill Lynch Morgan
 292 (100)
 50 1.6 (BIAT) 1997
 1998
 163 (2002-1987)
 (4) 10 53 78
 (OPV : l'offre publique de vente)
 56
 146.3 2001
 113 2001
 553.7
 30 15
 57
 2002

1997- 1994

1995 19 1994 157.5
 (1994) 40

()

:

.1

.2

.3

50

60

:

(sous-traitance)


15

15

54

1999

14



()


()

.

:

)

(



	:	
	: .1	.1
.1996		.2
	.1995	.3
.		.4
.		.5
.1996		.6
		.7
	.1995	.8
.1990		.9
	.1996	.10
.		.11
.1985		.12
		.13
	.1989	.14
.		

				.15
				.16
			.1998	
.1993				.17
				.18
			.1981	
				.19
			.1995	
				.20
			.1983	
		:		.2
				.1
				.
		:		.3
	.1993	09		.1
				.2
	1994 1995			
				.3
	. 1994	1323		
		.2002	16	.4
		:		.4
22-	1997	13	12-97	.1
		.1995	26	95

	10-93	.2
	.1993	27
59-75	08-93	.3
	1975-09-26	
	.133-96	.4
.1996	1995 1994 1993 1992	.5

:

Les livres :

1. Abdelhamid Brahim, Stratégie de Développement pour l'Algérie Defits et Enjeux paris Economica 1991.
2. Hocine Benissaad, la Reforme Economique en Algérie, 2eme édition, OPU 1991.
3. COSOB Rapport Annuel de 1997 à 2006.
4. Kenneth Boxeding, Economics Analysis, vol ii, Forth Edition, New York 1986.
5. Michel Turin, la planète bourse de bas en haut, Ed la Découverte Gallimard histoire.
6. J P Gaillard, la bourse, guide 1999, Garabit Paris.
7. B Jacquillat, B Solonik, marche financier et gestion des portefeuilles, Edition Dunod 2 eme edition 1993.
8. Sid Ali Boukrami, Vade- Mecum de la finance, Edition OPU, 1ere Edition.
9. Artus Patrick, Anomalies sur les marches financiers, Paris, Economica, 1995.
10. Marie Agnès Leutengger, Gestion de portefeuille et théorie des marchés financiers, paris, Economica 1999.
11. Gillet Philippe, Efficiencie des marches financiers, paris, Economica 1999.

12. Dominique Plihon, le désordre de la finance, ouvrage dirigé,
Edition Universalis, 2006.

Les revues:

.1994,20Revue L actuel, numéro

Les sites Internet:

www.universalis.fr

www.wikipedia.fr

www.tunisieinfo.com

www.siironline.org

www.almadaper.com