

⋮

استخدام التحليل بالنسب المالية في تقييم

سياسات إدارة الأموال بالمصارف

()

"

"

. .â/ . /

رئيس لجنة المناقشة وأعضاؤها:

- -1
- -2
- -3
- -4
- -5
- -6

بِسْمِ اللَّهِ الرَّحْمَنِ الرَّحِيمِ

{ إِنَّ اللَّهَ يَأْمُرُكُمْ أَنْ
تُؤْتُوا الْأَمَانَاتِ إِلَى
أَهْلِهَا }

النساء (58).

"أشهد أن هذه الرسالة قد أنجزت تحت إشرافي في مراحلها كافة وأرشحها للمناقشة"

المشرف العلمي

الأستاذ الدكتور / كساب علي

تقرير المدقق اللغوي

أشهد أن هذه الرسالة الموسومة بـ "استخدام التحليل بالنسب المالية في تقييم سياسات إدارة الأموال بالمصارف (حالة المصارف اليمنية - دراسة مقارنة)" . تمت مراجعتها من الناحية اللغوية وتصحيح ما ورد فيها من أخطاء لغوية وتعبيرية، وبذلك أصبحت مؤهلة للمناقشة بقدر تعلق الأمر بسلامة الأسلوب وصحة التعبير.

المدقق اللغوي

الأستاذ/ منصور البعير.

الإهداء

()

:

()

/

/

/

/

/

/

فلهم جميعاً ولجميع من أسهم معي جزيل الشكر والتقدير.

-

-	
-	
-	:
-	:
	:
	:
-	:
-	:
	:
-	:
	:
	:
73-1	" " :
2	
21-3	:
5-3	:
8-6	:
11-9	:
12	:
21-13	:
56-22	:
24-22	:
26-25	:
28-26	:
32-29	:
50-32	:
55-51	:
56	:

71-57	:
59-57	:
71-59	:
73-72	
145-74	" "
75	
101-76	:
87-77	:
78-77	
79-78	
80	
81-80	
81	
84-81	
87-85	
101-88	:
90-88	
91-90	
91	
93-92	
95-93	
97-96	
101-98	
125-102	:
108-102	:
111-108	:
116-112	:
118-117	:
121-119	:
122-121	:
123	:
125-124	:
144-126	:
129-127	:
132-130	:
140-133	:

144-141		:
145		
224-146	"	" :
147		
171-148		:
150-149		:
150-149		-
150		-
163-151		(1) :
154-152		(1)
155		(1)
156		(1)
156		(1)
157-156		(1)
158-157		(1)
160-158		
161-160		
161		(1)
163-161		(1)
171-164		(2) :
165		(2)
169-166		(2)
169		(2)
170-169		(2) (1)
171-170		(2)
190-172		:
173		:
174-173		:
178-174		:
180-179		:
183-180		:
184-183		(2) :
185-184		:
190-185		:
203-191		:
194-192		:
195-194		(2) :
199-196		(2) :

199	(2)	:
202-200	(2)	:
203-202	(2)	:
222-204		:
205		:
208-206		:
209-208		:
211-209		:
212-211		:
213-212	(1)	:
220-213	(1)	:
222-221		:
224-223		
312-225	" "	:
226		
263-227		:
228-227		
229		
263-229		
232-229		:
239-232		:
243-239		:
245-243		:
250-246		:
254-251		:
259-254		:
261-260		:
263-262		:
310-264		:
266		
310-266		
271-266		:
277-271		:
287-277		:
299-287		:
303-299		:
307-303		:
309-307		:
310-309		:

310	:
312-311	
374-313	" "
314	
318-315	
320-318	
371-321	
322-321	
371-323	
325-323	()
337-326	
345-338	
357-346	
360-358	
367-361	
371-367	
374-372	
391-375	
386-376	
390-387	
391	
411-392	
410-393	:
411-410	:
-	

267		1
268		2
269		3
270		4
270		5
271		6
272		7
273		8
274		9
275		10
275		11
275		12
276		13
276		14
276		15
277		16
277		17
278		18
279		19
279		20
280		21
281		22
281		23
282		24
282		25
282		26
283		27
283		28
283		29
284		30
284		31
285		32
286		33
287		34
288		35

289		36
290		37
291		38
292		39
293		40
294		41
295		42
296		43
297		44
298		45
299		46
300	()	47
301	()	48
301	()	49
302	()	50
303	()	51
303	()	52
304		53
304		54
305		55
305		56
306		57
306		58
306		59
307		60
307		61
308		62
308		63
308		64
309		65
309		66
310		67
310		68
320		69
321		70
323		71
323		72
324		73
324		74
324		75
325		76
325		77

325		78
326		79
326		80
328		81
329		82
330		83
332		84
334		85
336		86
338		87
339		88
340		89
341		90
341		91
342		92
343		93
345		94
346		95
347		96
349		97
350		98
351		99
352		100
353		101
354		102
355		103
357		104
359	()	105
361		106
361		107
362		108
364	()	109

366		110
367		111
368		112
368		113
369		114
369		115
370		116
371		117

-

252	.	1
253	.	2

:

:

. . .

..

.

. . .

.

.

.

.

.

.

-1

-2

-3

:

:

⋮
⋮

⋮

-1

-2

-3

⋮

⋮
⋮
⋮

:

:

:

.

-1

.

-2

.

-3

.

-4

.

-5

.

-6

.

-7

.

-8

.

-9

: :

: "

:" :

-1

-2

: "

:" :

-1

-2

-3

: "

:" :

"

."

:

"

."

:

-1

()

-2

:

"

."

:

-1

-2

-3

:

:

:()

-

()

(%60)

: -

:

-1

-2

-3

-4

-5

: -

(2006-1999)

:

:

: :

: -

" -1

" -

. 1992

:

:

:

:

. 1987-1981

:

:

-1

-2

-3

-4

-5

- -

:

)

"

-2

"(

. 2005

:

:

:

:

-1

-2

:

:

. 2003-1996

:

:

-1

(

)

:

-2

:

-3

:

"

-3

. 2005

"

:

:

:

:

.

:

.

:

:

:

:

-

-1

:

-2

:

-3

-4

:

-

-1

-2

-3

:

"

-4

"

. 2005

:

:

:

:

:

:

:

-5

)

. 2007

"

:

:

:

:

-1

-2

.

:

:

(%50)

:

:

-

-

-1

.

-2

.

-3

:

:

-

"

"

-1

. 1986

:

1984-1975

:

:

:

-1

-2

- -

:

:

:

. 1984-1975

:

:

-1

-2

-3

-4

-5

:

"

"

-2

. 1988

:

:

:

:

-1

-2

-3

:

(%50)

:

. 1981

:

:

-1

-2

-3

-4

:

"

"

-3

. 1992

:

:

:

:

-1

.

-2

.

:

.

:

.

)

(

)

. 1989-1979

(

:

:

-1

.

-2

.

-3

.

:

"()

"

. 1997

:

:

:

:

:

:

:

.()

-1

.()

-2

.()

-3

.()

-4

. 1994-1988

:

:

-1

-2

:

-3

:

-

"

-5

. 1997

"

:

:

"(1998-1978)

. 2000

(1998-1978)

"

-6

:

:

.(1998-1978)

:

:

-1

-2

-3

-4

:

)

"

-7

. 2006

"(

:

:

(2003-2001)

:

:

-1

-2

:

:

:

:

-1

-2

-3

-4

:

:
"

"

-

-1

. 1989

:

:

:

:

:

-1

-2

:

:

:

:

-1

"

"

:

-2

-3

()

-4

-5

:

"

"

-2

. 2002

:

:

:

()

. 2001 1990

. 2001 -

- 1996

:

:

-1

(%18)

(%17) (2001- 1996)

-2

(%11)

(%16)

(%193)

(%41)

(%81)

-

-

-3

2001

(%16)

. 1996

(%0.8)

(%143)

-4

. (%13)

(%11)

(%127)

-5

(%31)

. (%9)

(%98)

-6

:

"

"

-3

2002

2

6

:

:

:

:

-1

-2

:

:

(90)

(34)

(56)

:

:

-1

-2

:

. 2004

()
: ()

- -

()

:

"

"

-5

. 2005

:

:

:

:

-1

-

-

-2

-3

:

:

:

:

:

-1

-2

-3

:

:

-1

-2

-3

-4

-5

-1

-2

-3

:

:

:

:

.

:

.

.

.

:

.

:

.

.

:

.

:

.

.

:

.

.

الفصل الأول

البنوك

:

.

-

.

.

-

-

-

.

.

.

..

.

" "

(*)

:

:

:

)

(

()

- -

()

()

(1)

(*) يستعمل بعض الباحثين مصطلح البنوك، في حين يستعمل آخرون مصطلح المصارف، وعلى الرغم من أن المشرع اليمني فرق بين المصطلحين على أساس أن الأول يطلق على المصارف التي تتعامل بالفائدة، في حين يطلق الثاني على المصارف الإسلامية. إلا أننا في سياق دراستنا سنتبنى كلا المصطلحين كمترادفين لبعضهما.

(1) Lester V., Chandiar, " The Economics of Money and banking" (new York, wrapper & row, 1969) pp. 105-106.

(1)

()

:(2)

:"

:(3)

:"

:(4)

:"

:(5)

:"

:(6)

(1) محمد إبراهيم أبو شادي "البنوك الإسلامية بين النظرية والتطبيق" القاهرة: دار النهضة العربية، 2000م، ص33.
(2) عبد العزيز محمد النجار "استخدام التحليل المالي للحكم على كفاءة الإدارة المالية بينك مصر" رسالة ماجستير غير منشورة جامعة القاهرة، 1974م، ص4.
(3) أحمد عبد الله عثمان يوسف "أساليب تقييم قرارات الاستثمار في محفظة الأوراق المالية في البنوك التجارية" رسالة دكتوراه غير منشورة، جامعة المنوفية، مصر، 1991م، ص2.

(4) محمود حسن صوان "أساسيات العمل المصرفي الإسلامي" عمان: دار وائل للنشر، الطبعة الأولى، 2001م، ص23.

(5) محمد علي الربيدي "المحاسبة في البنوك التقليدية والإسلامية (مدخل النظم)" صنعاء: مكتبة الجيل الجديد، بدون تاريخ، ص37.

(6) إسماعيل محمد هاشم "مذكرات في النقود والبنوك" القاهرة: دار النهضة العربية، 1976م، ص43.

:

»

«(1)

:

-1

-2

-3

-4

-5

:

-1

-2

-3

:

: :

:

-1 :

(1)

-2 :

(2)

(1) زياد رمضان، ومحفوظ جودة "الاتجاهات المعاصرة في إدارة البنوك" الأردن: دار وائل للنشر، الطبعة الأولى، 2000م، ص11.
(2) غسان عساف وآخرون "إدارة المصارف" الأردن: دار صفاء للنشر والتوزيع، 1993م، ص8.

-3

:

(%25)

(1)

(2)

-

-

-

:

-

-

-4

:

(3)

-5

:

(4)

(¹) "تعريف البنوك" 2008/1/29م. موضوع الكتروني على موقع financialmanager.wordpress.com
(²) رضا صاحب آل علي "إدارة المصارف: مدخل تحليلي كمي معاصر" عمان: دار الفكر، الطبعة الأولى، 2002م، ص25.

(³) رضا صاحب آل علي، المرجع السابق، ص26.

(⁴) طارق طه "إدارة البنوك ونظم المعلومات المصرفية" الاسكندرية: الدار الجامعية، 2000م، ص165 - 168.

(1)

-6

:

(pc)

()

(2)

:

"

-

.(

)

-

"

(¹) عبد القادر بريش " التحرير المصرفي ومتطلبات تطوير الخدمات المصرفية وزيادة القدرة التنافسية للبنوك الجزائرية" رسالة دكتوراه غير منشورة كلية العلوم الاقتصادية وعلوم التسيير، جامعة الجزائر، 2006م، ص147.

(²) طارق طه، مرجع سابق، ص 168 - 172.

: :

:

:() -

:

: -1

:
() -

-
-
-
-

: -2

- -

: -3

)

(

(*)

:()

-

:(1)

-1

.()

-2

.()

-3

:(2)

-1

-2

-3

-4

-5

-6

-7

-8

-9

-10

-11

-12

(*) هي عمليات ومجالات توظيف الأموال التي تجمعت للبنك من الودائع بأنواعها والمصادر الأخرى. أي المجالات التي توظف فيها هذه البنوك مواردنا.
(¹) Sinkey.J "Commercial Bank Financial Management 4th ed"; N.Y Mc Milan & Inc (1992) P33.
(²) Hanson , D . G ; " Service Banking: A Commentary on Bank Services in the United Kingdom " (London: the Institute of Bankers , 1979) PP19- 26.

-13
-14
-15
-16
-17
-18
-19

.(1)

-1
-2
-3
-4
-5
-6
-7
-8
-9
-10

:

(¹) القانون رقم (38) لسنة 1998م بشأن البنوك، الجمهورية اليمنية، وزارة الشؤون القانونية، الجريدة الرسمية، الطبعة الثانية، أغسطس 2006م، ص30.

: :

:

: -1

(1)

()

(2)

: -2

:

(3)

(¹) Prochnow, Herbert v, "the changing world of banking" new York: her pert & row publishing, 1974.
 (²) Brigham .E& Houston. J "Fundaments of Financial Management 8th .ed" ; Philadelphia: The Dryden Press(1998) PP 14-15.
 (3) Ritter, Lawrence s. &others , "principles of money , banking and financial markets" new York : basic books, inc., publishers 1977.

:

:

:

:

:

*

:

:

-

(1)

(2)

)

-1

.(

-2

-3

-4

-5

-6

(1) "إدارة الموارد في المصارف التجارية واستخداماتها في الجمهورية العربية الليبية" ليبيا: مصرف الجمهورية العربية الليبية، بدون تاريخ، ص261.
(2) نادية أبو فخره "تقييم فاعلية مناهج إدارة الأصول والخصوم في البنوك المصرية" رسالة دكتوراه غير منشورة، كلية التجارية، جامعة عين شمس، 1988م، ص67-68.

:

-1
-2
-3
-4

-

-1

()
()
(⁽¹⁾)

()
:() -

(1) عبد العزيز محمود رجب "مصادر واستخدامات أموال المصارف الإسلامية والبنوك الربوية" بدون ناشر، وتاريخ نشر، ص359.

- () :

:

•

•

:

:

-

-2 :

(1)

-3 () :

!

:

-

(2)

(1) "إدارة الموارد في المصارف التجارية واستخداماتها في الجمهورية العربية الليبية"، مرجع سابق، ص 263.
(2) غسان عساف وآخرون، مرجع سابق، ص 53.

*

:

:

-

(1)

- -

(%80)

:

:

-1

()

(2)

:

-

-

-

- -

(¹) مصطفى كمال طه "عمليات البنوك" الاسكندرية: دار الفكر الجامعي، بدون تاريخ، ص59.
(2) "إدارة الموارد في المصارف التجارية واستخداماتها في الجمهورية العربية الليبية"، مرجع سابق، ص266.

-2 :

:(1)

-3 :

(1)

-4

:

(2)

(3)

:

(4)

-
- (1) سعود عبد المجيد "البنوك الإسلامية وأوجه الاختلاف بينها وبين البنوك التجارية" رسالة ماجستير غير منشورة، جامعة الجزائر، 1992م، ص138.
- (2) "إدارة الموارد في المصارف التجارية واستخداماتها في الجمهورية العربية الليبية"، مرجع سابق، ص264.
- (3) زياد رمضان، ومحفوظ جودة "إدارة البنوك" عمان : دار المسيرة، 1996م، ص 60.
- (4) صبحي تادرس قريصه "النقود والبنوك" الاسكندرية: الدار الجامعية، 1986م، ص143.

(1)

()

(2)

:

(3)

()

()

:

(1) صبحي تادرس قريصة، المرجع السابق، ص143.

(2) غسان عساف وآخرون، مرجع سابق، ص60.

(3) عبد المنعم السيد علي، ونزار سعد الدين العيسى "النقود والمصارف والأسواق المالية" عمان: دار الحامد للنشر والتوزيع، الطبعة الأولى، 2004م، ص139.

- :

(1).

-1

-2

-3

-4

-5

-6

- () :

(*)

-

(1)

:

-

:

-

-

-

:

-1

-2

-3

-4

-5

(*) القرض يحصل عليه المقترض ما أن يتم الاتفاق بينه وبين المصرف، في حين أن السلفة تمثل التزام المصرف بدفع مبلغ محدد على شكل سلفة على الراتب مثلاً ويمكن للمستلف السحب في حدود المبلغ المصرح به كسلفه.
(1) عبد العزيز محمود رجب ، مرجع سابق، ص362.

:

»

..

.

:

:

:

» :

»(1)

» :

»(2)

(1) "البيان الختامي للمؤتمر العام الثاني للبنوك الإسلامية"، الخرطوم 25-27 أكتوبر 1988م، مصر: مجلة البنوك الإسلامية، العدد الواحد والستون، يوليو 1988م، ص6.

(2) "الاجتماع السادس والثلاثون لمجلس إدارة الاتحاد الدولي للبنوك الإسلامية والاجتماع العاشر لخبراء المصارف الإسلامية والبنوك المركزية" الاتحاد الدولي للبنوك الإسلامية، الدوحة (قطر) ، 11-13 أكتوبر 1997م .

":

“(1)

":

“(2)

":

“(3)

":

“(4)

":

“(5)

":

“(6)

":

“(7)

":

“(8)

(1) "تقرير الحلقة العلمية لخبراء التنظيم في البنوك الإسلامية" القاهرة: الاتحاد الدولي للبنوك الإسلامية، العدد الخامس، مارس 1979م، ص 29.
(2) حنان النجار "البنوك الإسلامية وأهم مشاكلها العلمية" مصر: تجارة المنصورة، المؤتمر العلمي السنوي الثالث، خلال الفترة من 9-12 أبريل 1983، ص 1.
(3) أحمد النجار "عن البنوك الإسلامية ماذا قالوا؟ وماذا نقول؟" القاهرة: الاتحاد الدولي للبنوك الإسلامية، 1982م، ص 10.

(4) محمد كمال عطية "محاسبة الشركات والمصارف في النظام الإسلامي" القاهرة: الاتحاد الدولي للبنوك الإسلامية، 1984م، ص 65.
(5) احمد فؤاد عبد الخالق "قياس وتوزيع الأرباح في البنوك الإسلامية" مصر: المجلة المصرية للدراسات التجارية، العدد الأول، 1986م، ص 11.
(6) عائشة الشرقاوي المالقي "البنوك الإسلامية .. التجربة بين الفقه والقانون والتطبيق" الدار البيضاء: المركز الثقافي العربي، الطبعة الأولى، 2000م، ص 27.

(7) جمال خريس وآخرون "النقود والبنوك" عمان: دار المسيرة للنشر والتوزيع، الطبعة الأولى، 2002م، ص 88.
(8) محمد صفوت قابل "البنوك الإسلامية واتفاقية تحرير الخدمات المالية" مصر: كلية التجارة جامعة عين شمس، المجلة العلمية للاقتصاد والتجارة، العدد الأول، يناير 2003م، ص 461.

" :

«(1)

" :

«(2)

" :

«(3)

" :

«(4)

:

-1

-2

-3

.. .

-4

.. .

:

(¹) محمد البلتاجي "نموذج مقترح لقياس المخاطر في المصرفية الإسلامية (دراسة ميدانية)" مصر: مجلة الدراسات المالية والتجارية لكلية التجارة فرع بني سويف، جامعة القاهرة، العدد الثاني، يوليو 2003م، ص508.

(²) عبد العزيز علوان العززي "إدارة المخاطر في المصارف الإسلامية" صنعاء: معهد الدراسات المصرفية، 2006م، ص10.

(³) طلعت أسعد عبد الحميد "إدارة البنوك التجارية .. الإستراتيجية والتطبيق" القاهرة: مكتبة عين شمس، بدون تاريخ، ص30.
(⁴) عوض محمود الكفراوي "النقود والمصارف في النظام الإسلامي" الإسكندرية: دار الجامعات المصرية، بدون تاريخ، ص124.

:(*)

:

:(1)

:

-

..

"

"

:

-

-1

-2

-3

-4

-5

(*) سميت أنماط لكون كل نوع منها يتمثل بينك واحد أو أكثر في الواقع المعاش، ولم تصل بعد إلى عدها أشكال مستقلة ومحددة المعالم، بل هي أنماط للبنوك الإسلامية القائمة ومازال المجال مفتوح لإيجاد أنماط أخرى. كما أن هذه البنوك قد تشترك بأكثر من نمط، إلا أن تركيزها على نمط معين أكثر من غيره هو الذي أوجد مثل ذلك التقسيم.

(¹) راجع في ذلك:

- محمد إبراهيم أبو شادي، مرجع سابق، ص25-32.
- أحمد محمد المصري "إدارة البنوك التجارية والإسلامية" الاسكندرية: مؤسسة شباب الجامعة، 1998م، ص61-62.

- :

·
- :

”

”

·

:

:

:

- :

.(1)

-1

-2

-3

-4

”

”

(¹) سيد الهواري "ما معنى بنك إسلامي؟" القاهرة: الاتحاد الدولي للبنوك الإسلامية، 1982م، ص 48.

(1)

- :

(2)

" "

-1

-2

-3

(..) -4

-5

- :

(3)

(¹) محمد إبراهيم أبو شادي، مرجع سابق، ص11.
(²) علي لطفي "دراسات في تنمية المجتمع" القاهرة: مكتبة عين شمس، 1980م، ص137.
(³) محمد إبراهيم أبو شادي، مرجع سابق، ص14.

(1)

(2)

(¹) عبد الحميد الغزالي "الموسوعة العلمية والعملية للبنوك الإسلامية"، القاهرة: الاتحاد الدولي للبنوك الإسلامية، الجزء الثالث، المجلد الثاني الشرعي، 1983م، ص107.

(²) محمد إبراهيم أبو شادي، مرجع سابق، ص16.

(1):

-

-1

-2

-3

-4

-5

-6

-7

() -8

-9

-

-1

-2

-3

-4

(¹) راجع في ذلك :

- البيان الختامي للمؤتمر الثاني للبنوك الإسلامية المنعقد في الخرطوم في الفترة من 25-27 أكتوبر 1988م، مرجع سابق، ص5-6.
- محسن الخضيرى "الائتمان المصرفي" القاهرة: مكتبة الانجلو المصرية، 1987م، ص 29 – 50.
- محمد إبراهيم أبو شادي، مرجع سابق، ص54 .

-5

-6

-7

-8

-9

-10

-11

-12

-13

-14

-15

: -

:

-1

-2

-3

-4

-5

-6

-7

-8

()

-9

:

-

:

-1

-2

-3

-4

-5

:(1)

-1

-2

-3

-4

-5

-6

:

:

:

*

:

:()

-

(1) "القانون رقم (21) لسنة 1996م بشأن المصارف الإسلامية اليمنية" الجمهورية اليمنية، وزارة الشؤون القانونية، الجريدة الرسمية، الطبعة الثانية، أغسطس 2006م، ص 63-64.

(1)

:

:

-1

(2)

()

:(3)

-

-

:

-2

(4)

(1) محمد الأنصاري وآخرون "البنوك الإسلامية" القاهرة: كتاب الأهرام الاقتصادي، الكتاب الثامن، أكتوبر 1981م، ص46.
(2) أحمد شبلي "البنوك الإسلامية" القاهرة: معهد الدراسات المصرفية، 1982م، ص27.

(3) محمود عبد العزيز رجب، مرجع سابق، ص 364 .

(4) كوثر لاجبي "الإطار العلمي المحاسبي والضريبي للمصارف الإسلامية" رسالة دكتوراه غير منشورة، كلية التجارة، جامعة القاهرة، 1981م، ص 169.

-3

:

-

:

-1

:

:

":

«(1)

} :

.58 {

.283 {

} :

«(2)

»

:

(¹) عبد العزيز الخياط "الودائع المصرفية : نظرة إسلامية" الأردن: المعهد العربي للدراسات المالية والمصرفية، مجلة الدراسات المالية والمصرفية، المجلد الثالث، العدد الثاني، يونيو 1995م، ص 50 - 51.
(²) رواه أحمد في مسنده، الجزء 30، ص 450، وأبي داود، الجزء 9، ص 414، والترمذي، الجزء 5، ص 57. موقع الإسلام <http://www.al-islam.com>

()

(1)

(%100)

(2)

()

" "

:

(¹) عوض محمد الكفراوي، مرجع سابق، ص136-137.
(²) ضياء مجيد "البنوك الإسلامية" الاسكندرية: مؤسسة شباب الجامعة، 1997م، ص41.

:

•

(1)

:

•

(2)

(3)

)

(4)

(1) "النص الكامل لمعايير المحاسبة والمراجعة والضوابط للمؤسسات المالية الإسلامية" المنامة: هيئة المحاسبة والمراجعة للمؤسسات المالية الإسلامية، يونيو 1999م، ص44.

(2) "النص الكامل لمعايير المحاسبة والمراجعة والضوابط للمؤسسات المالية الإسلامية"، المرجع السابق، ص44.

(3) جمال الدين عطية "البنوك الإسلامية بين الحرية والتنظيم والتقليد والاجتهاد.. النظرية والتطبيق" الدوحة: رئاسة المحاكم الشرعية والشؤون الدينية، 1987م، ص159.

(4) علي محمد الوافي "البنوك الإسلامية والتنمية" اليمن: مجلة الثوابت، بحوث وأدبيات المؤتمر الاقتصادي اليمني المنعقد في صنعاء في الفترة من 2-4 مايو 1995م، ص432.

- :

()

(1):

-
-
-

(2)

(3)

-2 :

()

- -

(¹) عبد الهادي علي النجار "الإسلام والاقتصاد دراسة في التطوير الإسلامي لأبرز القضايا الاقتصادية والاجتماعية المعاصرة" الكويت: سلسلة عالم المعرفة العدد 63، مارس 1983م، ص105.

(²) منير إبراهيم هندي "شبهة الربا في معاملات البنوك التقليدية والإسلامية" الاسكندرية: المكتب العربي الحديث، 1996م، ص28.

(³) محمد عمر شابرا "نحو نظام نقدي عادل: دراسة للنقود والمصارف والسياسة النقدية في ضوء الإسلام" مترجم، الولايات المتحدة الأمريكية، فرجينيا: المعهد العالمي للفكر الإسلامي، 1987م، ص216.

*

:

-1

:(*)

.20

{

}

(1)

(2)

(*) تختلف المضاربة في المفهوم الإسلامي عن المضاربة في المفهوم الوضعي، إذ يعتمد المضارب على شراء الشيء بغرض بيعه، ويعتمد على فرق السعر بين عمليتي البيع والشراء للحصول على أرباحه.

(1) مصنف عبد الرزاق، الجزء 4، ص 67. المصدر: موقع يعسوب على شبكة الانترنت www.mktaba.org/vb/shiwthread.php

(2) مجد الدين محمد بن يعقوب الفيروز أبادي "القاموس المحيط" القاهرة: المطبعة الحسينية، الجزء الأول، الطبعة الثانية، (مادة: ضربة)، 1344هـ، ص 96.

(1)

" :

"(2)

(3)

()

()

()

(4)

(5)

(6)

(7)

(1) أبو الحسن علي بن محمد المارودي "المضاربة"، تحقيق: عبد الوهاب حواس، القاهرة: دار الوفاء، الطبعة الأولى، 1989م، ص29.

(2) أبو الوليد محمد ابن رشد "بداية المجتهد ونهاية المقتصد" القاهرة: مطبعة الاستقامة، الجزء الثاني، 1952م، ص234.

(3) علاء الدين ابي بكر بن مسعود الكاساني "بدائع الصنائع في ترتيب الشرائع" بيروت: دار إحياء التراث العربي، الطبعة الثانية، 1419هـ، 1998م، الجزء الثامن، ص3594.

(4) حسن خليل محمد "تقييم سياسات إدارة الأموال بالمصارف التجارية المصرية" رسالة دكتوراة غير منشورة، كلية التجارة، جامعة القاهرة، 1986م، ص269.

(5) محمد كمال عطية، مرجع سابق، ص72.

(6) ابن قيم الجوزية "أعلام الموقعين عن رب العالمين" بيروت: دار الجيل، الجزء الأول، بدون تاريخ، ص386.

(7) فاروق عبد الحلیم الغندور "أساليب الاستثمار في البنوك الإسلامية من وجهة النظر المحاسبية" مصر: المجلة العلمية لتجارة الأزهر، العدد السادس، ابريل 1983م، ص61.

:"

"(1) "

:"

"

:"

"(2) "

"(3) "

:"

:"

"(4) "

:"

"(5) "

}:

.12 {

" :

"(6)

(1) أحمد الشرباصي "يسألونك في الدين والحياة" بيروت: دار الجيل، الجزء الثالث، 1977م، ص175.

(2) عبد الرحمن الجزيري "الفرق على المذاهب الأربعة" القاهرة: المكتبة التجارية الكبرى، الجزء الثالث، بدون تاريخ نشر، ص63-72.

(3) جمال الدين أبو الفضل محمد بن مكرم ابن منظور الأنصاري "لسان العرب" بيروت: دار الكتب العلمية، الجزء الأول، الطبعة الأولى، 2002م، ص543.

(4) أحمد أبو الفتوح "المعاملات في الإسلام"، الجزء الثاني، بدون ناشر وتاريخ نشر، ص 446.

(5) "النص الكامل لمعايير المحاسبة والمراجعة والضوابط للمؤسسات المالية الإسلامية"، مرجع سابق، ص119.

(6) سنن الدار قطني، الجزء 7، ص220، المصدر: موقع وزارة الأوقاف المصرية <http://www.islamic-council.com>

:
:

-

() .

:

-

..

.

:

-3

:

:

:

:

(1)

.

:

(2)

:

-4

":

:

"

"

"

"

.(3)

()

{

}:

.275

(1) جمال الدين أبي الفضل محمد بن مكرم ابن منظور الأنصاري، مرجع سابق، الجزء الثاني عشر، ص346.

(2) عبد الحميد الغزالي، مرجع سابق، الجزء 5، ص194.

(3) حسن العناني "الأنشطة المصرفية وكمالها في السنة النبوية" القاهرة: الاتحاد الدولي للبنوك الإسلامية، الجزء الثاني (الخدمات - الاستثمار)، 1985م، ص 103 .

: : : : :
(1) :

(%85)

(2)

-
-
-
-
-
-
-5

(3)

(4)

" "

:
}
() .282 {
()

(1) معرفة السنن والآثار للبيهقي، باب المراجعة، الجزء 9، ص340، موقع جامع الحديث <http://www.alsunnah.com>
(2) علي محمد الوافي، مرجع سابق، ص435.
(3) جمال الدين أبي الفضل محمد بن مكرم ابن منظور الأنصاري، مرجع سابق، الجزء الثاني عشر، ص343.
(4) السيد سابق "فقه السنة" بيروت: دار الكتاب العربي، المجلد الثالث، 1971م، ص124-125.

“(1)

” :

:

.(2)

: :

-

•

•

•

: : ()

-

•

•

•

•

•

-6

:

: :

(3)

{ } :

} : .6

: . 26 {

:

(4)

(¹) سنن الترمذي، الجزء 5، ص 135 موقع الإسلام <http://www.al-islam.com> ، سنن الدار قطني، الجزء 7، ص 80، المصدر: موقع وزارة الأوقاف المصرية <http://www.islamic-council.com> ، مسند الشافعي، الجزء 2، ص 73، المصدر: موقع جامع الحديث <http://www.alsunnah.com> المعجم الكبير للطبراني، الباب 3، الجزء 9، ص 337، المصدر: ملفات وورد على ملتقى أهل الحديث <http://www.aahlalheeth.com> (2) محمود حسن صوان، مرجع سابق، ص 172-173. (3) محمد عامر "ملخص الأحكام الشرعية على المعتمد من مذهب المالكية" بنغازي: المطبعة الأهلية، الطبعة الثانية، 1972م، ص 213. (4) صحيح البخاري، الجزء 9، ص 100، صحيح مسلم، الجزء 9، ص 229، موقع الإسلام <http://www.al-islam.com>

-7

:

(1)

-8

:

(2)

:

()

.77 { } :

"

(¹) سمير محمد الشاهد "البنوك الإسلامية وتحديات بازل2" بيروت: اتحاد المصارف العربية، النشرة المصرفية العربية، الفصل الرابع، ديسمبر 2005م، ص39.

(²) محمد عبد الحليم عمر "أساليب التمويل الإسلامية القائمة على البر والإحسان للمشروعات الصغيرة" الجزائر: مركز البصيرة للبحوث والدراسات الإنسانية، مجلة دراسات اقتصادية، العدد الخامس، مارس 2005م، ص12.

(1)

:

-

-

-

:

:

-1

(2)

(3)

(1) المعجم الأوسط، الجزء 6، ص12. شعب الإيمان، جزء 7، ص105، موضوع الكتروني على شبكة الانترنت <http://www.alsunnah.com>

(2) محمود محمد نور "أسس ومبادئ النقود والبنوك" القاهرة: دار هدان للطباعة والنشر، بدون تاريخ، ص126.

(3) مصطفى عبد الله الهمشري "الأعمال المصرفية والإسلام" القاهرة: مجمع البحوث الإسلامية، السنة السادسة عشر، الكتاب الثاني، 1985م، ص212.

(1)

(2)

(3)

(4)

(5)

-2

(6)

-
- (1) شمس الدين محمد بن الخطيب الشربيني "مغنى المحتاج إلى معرفة معاني الفاظ المنهاج" بيروت: دار المعرفة، الطبعة الأولى، 1418هـ، 1997م، الجزء الثاني، ص217-220.
- (2) موفق الدين أبي محمد عبدالله بن احمد بن محمد بن قدامه "المغنى" القاهرة: هجر للطباعة والنشر والتوزيع، الجزء الخامس، 1412هـ، 1992م، ص94.
- (3) "توصيات مؤتمر المصرف الإسلامي الأول بدبي" الإمارات: بنك دبي الإسلامي، 22 مايو 1979م، ص15.
- (4) محمد إبراهيم أبو شادي "الخدمات المصرفية في البنوك الإسلامية" القاهرة: دار النهضة العربية، 2000م، ص53-54.
- (5) عبد الحميد الغزالي "الخدمات المصرفية في المصارف الإسلامية" القاهرة: المصرف الإسلامي الدولي للاستثمار والتنمية مركز الاقتصاد الإسلامي، بدون تاريخ، ص9.
- (6) جمال الدين عطية، مرجع سابق، ص143.

-3

:

:

:

(1)

:

-4

:

(2)

:"

:"(3)

:"

" " " "

(4)

(1) علي محمود "الأوراق المالية في البنوك" القاهرة: معهد الدراسات المصرفية، 1971م، ص1.

(2) عوض محمود الكفراوي ، مرجع سابق، ص140.

(3) سنن الدار قطني، الجزء7، ص272، المصدر: موقع وزارة الأوقاف المصرية <http://www.islamic-council.com>

(4) منير إبراهيم هندي "إدارة البنوك التجارية .. مدخل اتخاذ القرارات" الإسكندرية: المكتب العربي الحديث، الطبعة الثالثة، 2000م، ص41.

(1)

-

-

-5

:

(2)

-6

:

)

:

:

(3)

(

:

()

-

(4)

:"

-

(5)

(1) أحمد النجار "المدخل إلى النظرية الاقتصادية في المنهج الإسلامي" مصر: دار الفكر، 1973م، ص167-168.

(2) عوض محمود الكفراوي، مرجع سابق، ص137.

(3) الشيخ زاده "مجمع الأنهر" الجزء الثاني، بدون ناشر وتاريخ نشر، ص16.

(4) "رواه احمد في مسنده ومسلم وأبو داؤود وأبن ماجه ومشار إليه في الجامع الصغير" للسيوطي، الجزء الثاني، ص21 وقال عنه حديث صحيح .

(5) محمد إبراهيم أبو شادي "الخدمات المصرفية في البنوك الإسلامية"، مرجع سابق، ص75.

(1)

:"

(2)

-7

(3)

()
(4)

:

(5)

-
- (1) عبد الله عبد الرحيم العبادي "موقف الشريعة الإسلامية من المصارف الإسلامية المعاصرة" رسالة دكتوراة، القاهرة، الاتحاد الدولي للبنوك الإسلامية، بدون تاريخ، ص319.
- (2) "سنن النسائي" بشرح الحافظ جلال الدين السيوطي، بيروت: دار المعرفة، الطبعة الخامسة، الجزء السابع، 1420هـ، 1999م، ص249.
- (3) محمد هاشم عوض "دليل العمل في البنوك الإسلامية" الخرطوم: بنك التنمية التعاوني الإسلامي، 1985م، ص71-72.
- (4) حسن ثابت فرحان "البنوك الإسلامية- النشأة والتطور- الحالة اليمنية أنموذجاً" اليمن: مجلة كلية التجارة والاقتصاد، جامعة صنعاء، العدد (26)، سبتمبر 2006م، ص16.
- (5) سليمان أحمد اللوزي وآخرون "إدارة البنوك" عمان: دار الفكر للطباعة والنشر، 1997م، ص58.

()

:(1)

-

-

-

-

-

-

:

:

: () -

:(2)

-1

-2

(1) "قانون المصارف الإسلامية اليمنية"، مرجع سابق، ص64.
(2) محمد إبراهيم أبو شادي "البنوك الإسلامية وتمويل التنمية الاقتصادية (الوظيفة التمويلية)" القاهرة: دار النهضة العربية، 2000م، ص86-87.

-3

-4

-5

)

(

: () -

(1)

-1

-2

-3

-4

-5

(¹) راجع في ذلك:

- عدنان كريم نجم الدين، وأياد محمد مكاوي "المصارف الإسلامية/ التحديات وأفاق المستقبل" اليمن: مجلة الاقتصاد، جامعة عدن، العدد الأول، يونيو 2005م، ص142-146.
- محمد إسماعيل فرحات "العمليات المصرفية المعاصرة من منظور إسلامي" القاهرة: دار النهضة العربية، الطبعة الأولى 2005م، ص104-107.
- محمد أبو شادي "البنوك الإسلامية بين النظرية والتطبيق" القاهرة: دار النهضة العربية، 2000م، ص178 – 180.
- محمد نجاته الله صديقي "مشكلات البنوك الإسلامية في الوقت الحاضر (بحوث في النظام المصرفي الإسلامي)" الرياض: مركز النشر العلمي جامعة الملك عبد العزيز، 1993م، ص249-250.
- سعود عبد المجيد، مرجع سابق، ص93-95.
- فليح حسن خلف "البنوك الإسلامية" الأردن: جدارا للكتاب العالمي وعالم الكتب الحديث، 2006م، ص416.
- تركي راجي الحمود "التحديات التي تواجه المصارف الإسلامية في دولة قطر (دراسة ميدانية)" الإمارات: مركز الإمارات للدراسات والبحوث الإستراتيجية، العدد76، ص36-39.
- فائزة اللبان "القطاع المصرفي في الاقتصاد الإسلامي" الجزائر: دار اليمن للنشر والتوزيع والإعلام، 2002م، ص98-100.

-6

-7

-8

-9

-10

-11

-12

-13

-14

-15

-16

-17

-18

-19

-20

-21

-22

-23

-24

-25

-26

-27

-28

-29

-30

-31

-32

-33

-34

-35

-36

2001 11 -37
- - 2003

(1)

-1

-2

-3

(¹) عبد الرزاق رحيم الهيئي "المصارف الإسلامية بين النظرية والتطبيق" الأردن: دار أسامة، 1998م، ص701.

.

:

-4

"

"

()

- -

()

.

:

:

)

()

(

:

-1

-2

-3

-4

-5

-6

-7

-8

-9

-10

-11

-12

-13

-14

-15

-16

-17

-18

-19

-20

-21

(1)

(2)

(3)

(1) "موسوعة الإدارة العربية والإسلامية" مصر: جامعة الدول العربية، المنظمة العربية للتنمية الإدارية، المجلد السادس، 2004م، ص108.
(2) إسماعيل حسن محمد "مجالات العمل المشترك بين المصارف التقليدية والمصارف الإسلامية" لبنان: مجلة اتحاد المصارف العربية، يناير 2006م، ص99.
(3) فليح حسن خلف، مرجع سابق، ص100.

1975

1157

() 1963
1967

(1)

()

(2)

(3)

-2

(1) فؤاد عز العرب "الربا بين الاقتصاد والدين" القاهرة: دار الأقبسى للكتاب، 1986م، ص193.
(2) صالح السننير "دراسات تطبيقية وعملية" عمان: معهد الدراسات المصرفية، 1994م، ص1-3.
(3) محمد إبراهيم أبو شادي "البنوك الإسلامية بين النظرية والتطبيق"، مرجع سابق، ص34.

-3 :

(/)

()

()

()

-4 :

(1)

(2)

-5 :

(1) عبد العزيز حجازي "أفاق التعامل بين المصارف الإسلامية والمصارف الربوية" بيروت: مجلة اتحاد المصارف العربية، 1989م، ص60.
(2) محمد هاشم عوض، مرجع سابق، ص11.

-6

:

(1)

(2)

(3)

(4)

-7

:

(5)

-
- (1) فاروق عبد الحليم الغندور "دراسة مقارنة للبنوك الإسلامية وغير الإسلامية من وجهة النظر المحاسبية" مصر: المجلة العلمية لكلية التجارة فرع جامعة الأزهر للبنات، العدد الثاني، يناير 1985م، ص24.
- (2) سعود عبد المجيد، مرجع سابق، ص131.
- (3) غسان عساف وآخرون، مرجع سابق، ص178.
- (4) "برنامج تهيئة وتنمية مهارات العاملين بالمؤسسات المالية الإسلامية" القاهرة: مركز الاقتصاد الإسلامي للبحوث والدراسات والاستشارات والتدريب المصرفي الإسلامي الدولي للاستثمار والتنمية، بدون تاريخ، ص133-135.
- (5) أنس البكري ووليد صافي "النقود والبنوك بين النظرية والتطبيق" عمان: دار المستقبل، 2002م، ص133.

-8 :

(1)

-9 :

(2)

-10 :

(1) سيد الهواري "الموسوعة العلمية والعملية للبنوك الإسلامية" القاهرة: الاتحاد الدولي للبنوك الإسلامية، الجزء الثالث (التنظيم)، 1980م، ص473-472.
(2) راشد محمد سلامة "دراسة ميدانية مقارنة لدوافع التعامل مع البنوك التجارية والإسلامية" الأردن: جامعة البتراء، مجلة البصائر، سبتمبر 2002م، ص232.

-11 :

-12 :

-13 : () :

(1)

-14 :

-15 :

(¹) حسين محمد سمحان "صبيغ التمويل الإسلامي (نظرة في دائع المصارف الإسلامية)" الأردن: الأكاديمية العربية للعلوم المالية والمصرفية، مجلة الدراسات المالية والمصرفية، المجلد الخامس، العدد الثاني، يونيو 1997م، ص56.

-16 :

-17 :

-18 :

(1)

(2)

-19 :

(1) السيد عطية عبد الواحد "العمليات المصرفية المعاصرة من منظور إسلامي" القاهرة: دار النهضة العربية، بدون تاريخ، ص 61.
(2) رضا صاحب آل علي، مرجع سابق، ص 36.

-20

:

(1)

-21

:

-22

:

(2)

(1) سيد شورى "نظرية تقويمية للبنوك والمؤسسات المالية الإسلامية ودورها المستقبلي" الاتحاد الدولي للبنوك الإسلامية، بحث مقدم إلى المؤتمر العام الأول للبنوك الإسلامية المنعقد في تركيا من 18-22 أكتوبر 1986، ص 181.

(2) الغريب محمود ناصر "الرقابة المصرفية على المصارف الإسلامية" رسالة دكتوراة غير منشورة، جامعة عين شمس، كلية التجارية، 1991م، ص 136.

()

(1)

()

(2)

: -23

.(3)

-
- (1) سعود عبد المجيد، مرجع سابق، ص133.
(2) محمد نجاته الله صديقي "أثر أساليب التمويل الإسلامية في التوسع النقدي" بحوث في النظام المصرفي الإسلامي، جدة: مركز الملك عبد العزيز 6، بدون تاريخ، ص230.
(3) جمال الدين عطية "البنوك الإسلامية" مصر: المؤسسة الجامعية للدراسات والنشر والتوزيع، 1993م، ص61-65.

- :

(1)

- :

(2)

:

•

•

(1) "قانون المصارف الإسلامية اليمنية"، مرجع سابق، ص 67.
(2) طبري سعد "دور الجهاز المصرفي في الاقتصاد الإسلامي" رسالة ماجستير غير منشورة كلية العلوم الاقتصادية وعلوم التسيير، جامعة الجزائر، 2002م، ص 139.

- -
:

.1 { }:
}

.52 {

(1)

: -24

(2)

: -25

(3)

: -26

(¹) إبراهيم بلحيمر "الحاجة للقيم الإدارية من منظور إسلامي"، رسالة ماجستير غير منشورة، كلية الاقتصاد وعلوم التسيير، جامعة الجزائر، 2001م، ص281.
(²) سليمان ناصر "علاقة البنوك الإسلامية بالبنوك المركزية" رسالة دكتوراه منشورة كلية العلوم الاقتصادية وعلوم التسيير، جامعة الجزائر، 2005م، ص118.
(3) محمود حسن صوان، مرجع سابق، ص107.

() ()

(1)

: -27

(¹) عبد الحميد الغزالي "حول أساسيات المصرفية الإسلامية" الجزائر: مركز البصيرة للبحوث والدراسات الإنسانية، مجلة دراسات اقتصادية، العدد الخامس، 2005م، ص128-129.

(1)

-28

:

(2)

-
-
-

(1) محمد سو يلم "إدارة المصارف التقليدية والمصارف الإسلامية" القاهرة: دار الطباعة الحديثة، 1987م، ص611.
(2) محمد سو يلم، المرجع السابق، ص611-612.

.

:

:

()

-

-

-

-

-

-

:

:

.

-1

.

-2

.

-3

.

-4

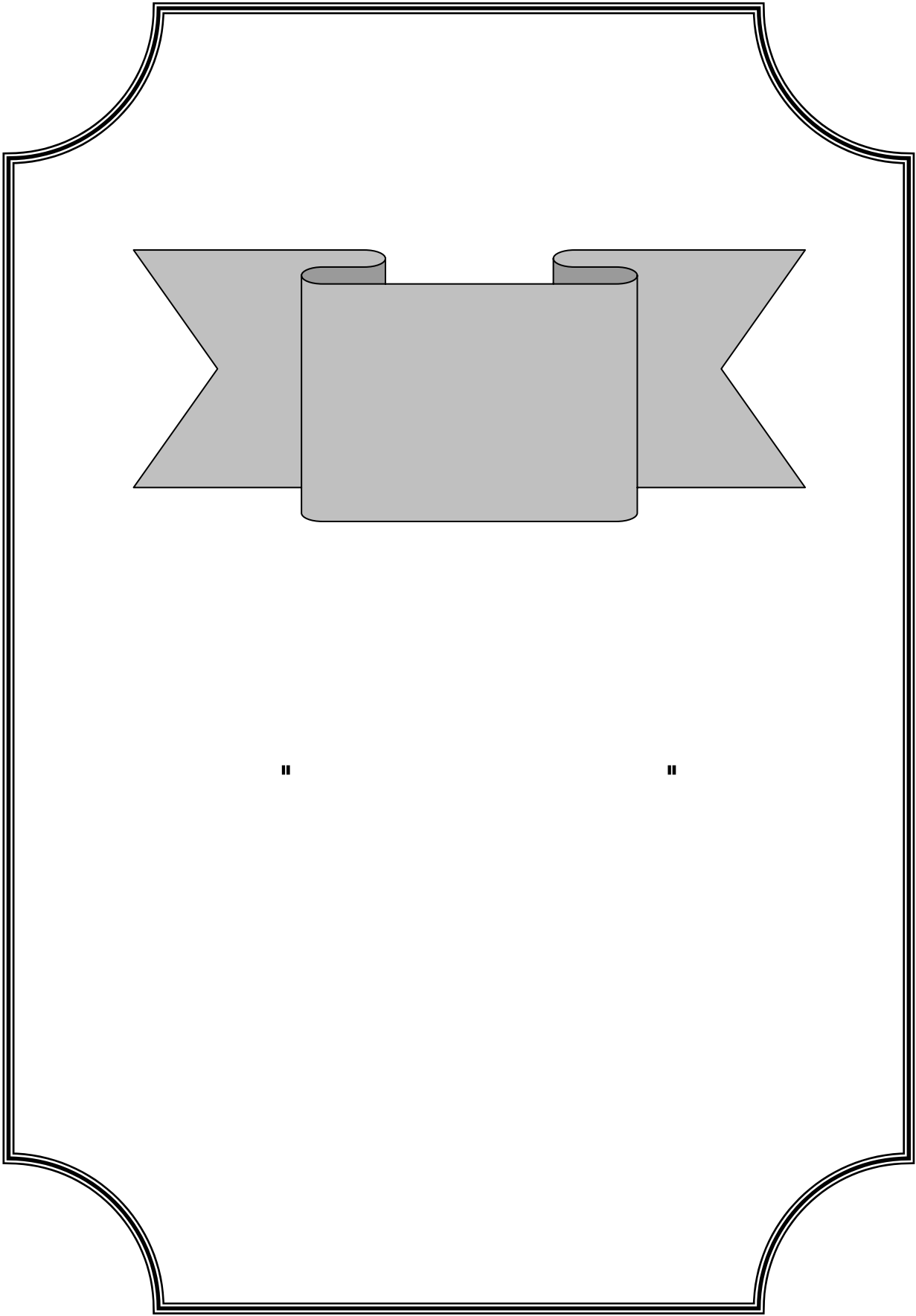
.

-5

-6

-7

-8



"

"

.

.

.

-

-

.

.

:

:

*

(1)

":

“(2)

":

“(3)

()

":

“(4)

":

“(5)

(¹) عيود كنجو، وإبراهيم وهي فهد "الإدارة المالية" عمان: دار المسيرة، 1997م، ص 69.

(²) Archer. S.H ;et Choat G.M. "Financial Management" (New York : John Wiley and son, 1979) P 535.

(³) محمود المرسي لاشنين "المنهج الألماني في تحليل القوائم المالية للشركات" مصر: المجلة العلمية لتجارة الأزهر، العدد السابع، مايو 1983م، ص 24.

(⁴) عبد الغفار حنفي، وعبد السلام أبو قحف "الإدارة الحديثة في البنوك التجارية" الإسكندرية: المكتب العربي الحديث، 1993م، ص 7.

(⁵) وليد زكريا صياح "تحليل و مناقشة القوائم المالية: تحليل و مناقشة الميزانيات" عمان: جمعية عمال المطابع التعاونية، 1994م، ص 27.

" :

«(1)

" :

«(2)

" :

«(3)

" :

«(4)

:

*

:

(1) أحمد زامل "المحاسبة الإدارية (مع تطبيقات بالحاسب الآلي)" الرياض: معهد الإدارة العامة، الجزء الثاني، 2000م، ص 879 .

(2) محمد سعيد عبد الهادي "الإدارة المالية .. الاستثمار والتمويل، التحليل المالي" عمان: دار الحامد للنشر والتوزيع، الطبعة الأولى، 2000م، ص101.

(3) غازي فلاح المومني "إدارة المحافظ الاستثمارية الحديثة" عمان: دار المناهج للنشر والتوزيع، الطبعة الأولى، 2002م، ص 65.

(4) محفوظ التميمي "تحليل القوائم المالية.. الأهمية وأهم أدوات الاستخدام" اليمن: مجلة الوعي الضريبي، ديسمبر 2002م، ص69.

:(1)

-1 :

-2 :

-3 : ()

-4 :

(¹) منير شاكِر محمد وآخرون "التحليل المالي.. مدخل صناعة القرارات" عمان: مطبعة الطليعة، 2000م، ص 8-9.

: *

.(1)

.() -1

-2

-3

-4

-5

-6

-7

-8

-9

-10

: *

.(2)

-1

-2

-3

-4

-5

-6

(¹) راجع في ذلك:

- عبد الحلیم كراجه وآخرون "الإدارة والتحليل المالي.. أسس، مفاهيم، وتطبيقات" عمان: دار صفاء، 2000م، ص 143.
- السيد متولي المرسي "التحليل المالي للبيانات المحاسبية الحكومية" عمان: المجلة العربية للإدارة، العدد الرابع، 1987م، ص 15.

(²) عبد الستار الصياح، و سعود العامري، مرجع سابق، ص 50-51.

:

*

:

:

-1

-2

-3

-4

-5

-6

-7

-8

-9

:(*)

*

:

:

-

:

(**)

-1

(*) البيانات: هي حقائق غير منتظمة تمثل المدخلات الخاصة بالمعلومات، أو بمعنى آخر: هي بمثابة المادة الخام التي يتم تشغيلها من أجل إنتاج المعلومات. في حين أن المعلومات هي مخرجات عمليات التشغيل التي تتم على البيانات كمدخلات أو مادة خام.

(**) تمثل سجلاً تاريخياً لجميع العمليات السابقة، والتي تؤثر على النشاط المالي، وهي كشف يحتوي على جانبيين هما: مصادر الأموال (الخصوم وحقوق الملكية)، وأوجه الاستخدامات (الأصول).

(*) -2
(**) -3
-4
-5
-6

:

:

-1
-2

-3

:

-4

..

(*) هي تقرير بنتيجة العمليات التي قام بها البنك خلال مدة معينة، يوضح خلالها الإيرادات المحققة خلال المدة المالية مقارنة بالمصروفات المستنفذة في تحقيقها مع صافي نتيجة النشاط من ربح أو خسارة.
(**) يقصد بالتدفق النقدي: النقد الداخل إلى المصرف، أو الخارج منه. ومن هنا فإن قائمة التدفقات النقدية تشمل: النقدية، وما في حكمها في بداية المدة، والتدفقات النقدية من العمليات، والتمويل، والاستثمار خلال المدة مطروحاً منه النقد الخارج خلال المدة.

(1)

-1 :

-2 :

-3 : ()

-4 :

-5 :

(1) راجع في ذلك:

- وليد ناجي الحياي، ومحمد عثمان البطمة "التحليل المالي.. الإطار النظري وتطبيقاته العملية" عمان: دار حنين، 1996م، ص 29-30.
- سونيا محمد البكري "نظم المعلومات الإدارية" مصر: المكتب العربي الحديث، 1985م، ص 82-84.
- ياسر باسردة "نظم المعلومات الإدارية في بعض المنظمات الصناعية والخدمية اليمنية" رسالة ماجستير غير منشورة كلية العلوم الإدارية، جامعة عدن، 2001م، ص 25-26.

: -6

: -7

: -8

: -9

: -10

: -11

: -12

: -13

: -14

*

:

)

(

.(1)

:

-1

:()

-2

(¹) راجع في ذلك :

- زياد رمضان، ومحفوظ جودة، مرجع سابق 1996م، ص 263-264 .
- منير شاكر محمد وآخرون، مرجع سابق، ص 18-20 .

-3 :

-4 :

(1).

-5 :

(1) خالد أمين عبد الله "التدقيق والرقابة في البنوك" عمان: دار وائل، الطبعة الأولى، 1998م، ص 293-294.

: -6

: -7

: -8

:

()

()

•

-

-

.

.

.

.

.

.

.

:

":

«(1)

":

«(2)

":

«(3)

":

«(4)

":

«(5)

":

«(6)

":

«(7)

":

«(8)

«(9)

(1) جلال محمد بكير "الإدارة المالية" القاهرة: مكتبة عين شمس، 1975م، ص 140.

(2) Ragn palat, "Understanding ratios : A practical Guide for business, Finance & Banking" (London: Kogan Page, 1989) P 4.

(3) محمود إبراهيم عبد السلام تركي "تحليل التقارير المالية" السعودية: مكتبة الملك فهد الوطنية، الطبعة الثانية، 1995م، ص 19.

(4) عبد الغفار حنفي "الإدارة المالية .. مدخل اتخاذ القرارات" الاسكندرية: الدار الجامعية 2000م، ص 75-76.
(5) محمد محمود عبد ربه محمد "طريقك إلى البورصة : مخاطر الاعتماد على البيانات المحاسبية عند تقييمك للاستثمارات في سوق الأوراق المالية" القاهرة: الدار الجامعية، 2000م، ص 267.

(6) جاسم ناصر حسين "الخصائص الإحصائية للنسب المالية" بنغازي: مجلة البحوث الاقتصادية، المجلد الثالث، العدد الأول والثاني، 2002م، ص 55.

(7) عبد الستار مصطفى الصياح، وسعود العامري، مرجع سابق، ص 48.

(8) عبد الله السنفي "أساسيات الإدارة المالية" صنعاء: مركز الأمين للنشر والتوزيع، 2005 م، ص 73.

(9) فيليب رامسدين "الإدارة بالأرقام والنسب المئوية" ترجمة / خالد العامري، مصر: دار الفاروق للنشر والتوزيع، 2007م، ص 7.

" :

«(1)

:

()

:(2)

-1

-2

-3

-4

-5

-6

-7

-8

-9

-10

(¹) توفيق حسون "الإدارة المالية .. قرارات الاستثمار وسياسات التمويل في المشروع الاقتصادي" سوريا: جامعة دمشق، بدون تاريخ، ص293.

(²) راجع في ذلك :

- وليد ناجي الحياي، ومحمد عثمان البطمة، مرجع سابق، ص 21-22.

- عبد الله السنفي، مرجع سابق، ص 74-75.

- أحمد حسين الزهري "الإدارة المالية" اليمن: جامعة صنعاء، 1996م، ص 252-253.

	*
:	
	-1
	-2
	-3
	-4
()	-5
()	
	-6
	-7
	*
:	

(1):

-	-	-1
		-2
		-3
		-4

(¹) سعيد السلمي "مؤشرات التحليل المالي للمدير العصري (كيف تقرأ الميزانية)" القاهرة: دار غريب للطباعة والنشر، 1999م، ص 41-43.

-5
-6
-7
-8
*
-1
-2
-3
-4
-5
-6
-7
-8
-9
-10
-11

(1):

(¹) راجع في ذلك :
- عبد الحميد مصطفى أبو ناعم "أساسيات الإدارة المالية"، بدون ناشر وتاريخ نشر، ص197.
- عبد الغفار حنفي، مرجع سابق، ص 115.
- عبد الحلیم كراجه وآخرون، مرجع سابق، ص 141 – 142.

-1

-2

-3

-4

-5

-6

-7

*

:

"

(1)

()

()

()

":

«(2)

": (Kohler)

«(3)

(4)

(1) جمال الدين أبي الفضل محمد بن مكرم ابن منظور الأنصاري، مرجع سابق، المجلد الثالث، ص31.
(2) محمد خيرى "دراسات في الأصول العلمية والتطبيقية في المحاسبة الإدارية" القاهرة: دار الفكر العربي، 1979م، ص188.
(3) إبراهيم شكري جريس "معايير المراجعة واستقلال المراجع الخارجي - دراسة تحليلية مقارنة" مصر: المجلة العلمية للاقتصاد والتجارة، العدد 1، جامعة عين شمس، مصر، يناير 1994م، ص 178.
(4) إبراهيم بلحيمر، مرجع سابق، ص259.

(1)

(%18)

-1 () :

(2)

.1:1

1:2

-2 () :

(¹) عبد العزيز محمد أحمد المخلافي "تحليل كفاية رأس المال المصرفي على وفق المعايير الدولية دراسة تطبيقية في عينة من المصارف اليمنية" رسالة دكتوراه غير منشورة كلية الإدارة والاقتصاد، جامعة بغداد، 2004م، ص 16 .
(²) خلدون إبراهيم الشديفات "إدارة وتحليل مالي" عمان: دار وائل للنشر، الطبعة الأولى، 2001 م، ص 97 .

(1)

-3 :

(2)

-4 : () :

-5 :

:(3)

-

-

(¹) منير شاكّر محمد وآخرون، مرجع سابق، ص19.

(²) خلدون إبراهيم الشديفات، مرجع سابق، ص91.

(³) خليل الشماخ، وخالد أمين عبد الله "التحليل المالي للمصارف" بيروت: إتحاد المصارف العربية، 1990م، ص14-15.

*

-1

(%100)

(1)

-2

:(1)

-
-
-
-

.%100
()

(¹) مؤيد راضي خنفر، وغسان فلاح المطارنة، المرجع السابق، ص105.

*

:

:

:

-

(1):

-1

-2

-3

-4

-5

-6

(¹) راجع في ذلك :

- خالد وهيب الراوي، ويوسف سعادة "التحليل المالي للقوائم المالية والإفصاح المحاسبي" عمان: دار المسيرة، الطبعة الأولى، 2000م، ص 22-24.
- عبد الغفار حنفي، مرجع سابق، ص 127.

-7

-8

-9

-10

()

-11

-

(1)

-1

-2

-3

-4

-5

-6

(¹) راجع في ذلك :

- خليل الشماخ، وخالد أمين عبد الله، مرجع سابق، ص23.
- توفيق حسون، مرجع سابق، ص 316-317.
- كمال فتحي عبد اللطيف "التحليل المالي ماله وما عليه" بدون ناشر وتاريخ نشر، ص 26.
- رضوان وليد العمار "أساسيات في الإدارة المالية مدخل إلى قرارات الاستثمار وسياسات التمويل" عمان: دار المسيرة، الطبعة الأولى، 1997م، ص 88-89.

-7

-8

-9

-10

-11

-12

-13

-14

-15

-16

-17

-18

-19

(1)

:

-

(1):

-1

-2

-3

-4

-5

-6

-7

(2)

-8

(1) عبد المنعم عوض الله، وآخرون "تحليل و نقد القوائم المالية .. أساسيات وتطوير"، بدون ناشر وتاريخ نشر، ص 457-458.
(2) مجيد الكرخي "تقويم الأداء باستخدام النسب المالية" عمان: دار المناهج للنشر والتوزيع، الطبعة الأولى 2007م، ص 61.

« «

:

« :

« :

«(1)

()

«(2)

:

(¹) الدسوقي حامد أبو زيد "إدارة البنوك (2)" جامعة القاهرة: كلية التجارة، 1994م، ص239.
(²) محمد العربي أحمد "الإدارة المالية في منشآت الأعمال"، بدون ناشر، 1985م، ص383.

:
-
-
-
-
-
:
-1
:
()
()
()
+ =
100×
(1)
(2)

(¹) محمد سو يلم، مرجع سابق، ص 54.
(²) محمد سلطان وآخرون "إدارة البنوك" الاسكندرية: مؤسسة شباب الجامعة، 1989م، ص 81.

:

:

:

$$100 \times \frac{\quad}{\quad + \quad} + \frac{\quad}{\quad} =$$

:(1)

-

-

-

-

-

-

-

-

:(2)

(1) عبد العزيز علوان العززي، مرجع سابق، ص64.
(2) عبد المجيد فدي "المدخل إلى السياسات الاقتصادية الكلية- دراسة تحليلية تقييمية" الجزائر: ديوان المطبوعات الجامعية، 2003م، ص86-87.

(1)

(2)

-3

:

(3)

:

$$100 \times \frac{\quad}{\quad} =$$

:

+ + + + +
+ + + + +

(1) سيد الهواري "إدارة البنوك" القاهرة: مكتبة عين شمس، 1983م، ص79.
(2) النسوقي حامد أبو زيد، مرجع سابق، ص43-44.
(3) علي عبد الحميد الكلاف "استخدام أساليب التحليل المالي في تقييم مصادر واستخدامات الأموال بالبنوك التجارية- دراسة مقارنة لبنوك القطاع العام التجارية والبنوك التجارية المشتركة" رسالة ماجستير غير منشورة كلية التجارة، جامعة الإسكندرية، 1992م، ص14.

$$+ \quad + \quad + \quad :$$

$$:(\quad) \quad -4$$

(1)

(2)

$$100 \times \frac{\quad + \quad +}{\quad +} =$$

$$:$$

$$-5$$

$$100 \times \frac{\quad + \quad +}{\quad +} =$$

(3)

(1) سليمان أحمد اللوزي وآخرون، مرجع سابق، ص104.
 (2) طلعت أسعد عبد الحميد، مرجع سابق، ص200.
 (3) الدسوقي حامد أبو زيد، مرجع سابق، ص242-243.

-6 :

$$100 \times \text{_____} =$$

.1:2

-7 :

$$100 \times \text{_____} =$$

(1) :

-8 :

:

:

$$100 \times \text{_____} =$$

(1) أسامة الأنصاري "إدارة المصارف التجارية" دبي: دار القلم، 1989م، ص 267-268.

: -9

$$100 \times \text{—————} =$$

: -10

(1)

:

$$100 \times \text{—————} =$$

: :

:

()

(2)

:

(¹) زياد رمضان، ومحفوظ جودة، مرجع سابق 2000م، ص 273.
(²) منير شاكر محمد وآخرون، مرجع سابق، ص 62.

:

$$100 \times \text{—————} =$$

:

:

-

=

+

+

(1)

(2)

-

-

:

$$100 \times \text{—————} =$$

:

(¹) نادر البير "بيئة العمل المصرفي الأهداف والقيود والتحديات" مصر: سلسلة كتب ومراجع في التمويل 2، الطبعة الأولى، 2006م، ص10.
 (²) منير شاكر محمد وآخرون، مرجع سابق، ص62-63.

:

:

$$100 \times \text{_____} =$$

()

(1)

()

(2)

:

$$100 \times \text{_____} =$$

:

(3)

(4)

(1) محمد شفيق طنيب، ومحمد إبراهيم عبيدات "أساسيات الإدارة المالية في القطاع الخاص" عمان: دار المستقبل للنشر والتوزيع، 1997م، ص90.
 (2) سليمان اللوزي وآخرون، مرجع سابق، ص122.
 (3) كنجو عبود كنجو، وإبراهيم وهبي فهد، مرجع سابق، ص94.
 (4) فيليب رامسدين، مرجع سابق، ص 53.

-5

:

(1)

$$100 \times \frac{\quad}{\quad} =$$

-6

:

:

$$100 \times \frac{\quad}{\quad} =$$

-7

:

(2)

:

$$100 \times \frac{\quad}{\quad} =$$

-8

:

(3)

:

$$100 \times \frac{\quad}{\quad} =$$

(¹) فوزي غرابية، وريما يعقوب "استخدام النسب المالية في التنبؤ بتعثُر الشركات المساهمة العامة الصناعية في الأردن" عمان: مجلة دراسات، العدد الثامن، 1987م، ص 63.
(²) نادية أبو فخره، مرجع سابق، ص 83.
(³) صلاح الدين السيسي "دراسات نظرية وتطبيقية .. قضايا اقتصادية معاصرة" مصر: الهيئة المصرية العامة للكتاب، 2005م، ص 268.

:(*)

:

(1)

:

:()

-1

)

(2)

(

(3)

:

$$100 \times \frac{\quad}{\quad + \quad} =$$

(*) يسميها بعض الباحثين ملاءة رأس المال، في حين يسميها آخرون كفاية رأس المال، وهما مفهومان لا يختلفان في مضمونهما، إذ يعدان تعبيرين مترادفين هدفهما دعم ثقة المودعين في المصرف. فكفاية رأس المال: هو مقدار رأس المال الذي يكون كافياً لامتناع الخسائر التي تحدث نتيجة الإقراض والاستثمار. وأيضاً الملاءة المصرفية: تعني قدرة موجودات البنك على تغطية مطلوباته.

(¹) زياد رمضان، ومحفوظ جودة، مرجع سابق 2000م، ص273.

(²) زياد رمضان، ومحفوظ جودة، المرجع السابق، ص273.

(³) هاني عبد السلام الغنيمي "معايير ومؤشرات تقييم أداء المصارف الإسلامية على المستوى القومي" رسالة دكتوراه غير منشورة، كلية التجارة، جامعة القاهرة، 1990م، ص78-79.

(1).

-

-

(%10).

-2

:

$$100 \times \frac{\quad}{\quad} =$$

:

-3

:

$$100 \times \frac{\quad}{\quad} =$$

(¹) محمود عبد السلام عمر "الجنة بازل بين التوجهات القديمة والحديثة" المعهد المصرفي، سلسلة أوراق للمناقشة، الورقة 17، 1995م.

:

()

(1)

:

$$100 \times \text{_____} =$$

:

()

)

(

:

(2)

$$100 \times \text{_____} =$$

(3)

(1) هاني عبد السلام الغنيمي، مرجع سابق، ص 79.
 (2) علي عبد الحميد الكلاف، مرجع سابق، ص 17.
 (3) عبد الله، السنفي، مرجع سابق، ص 96.

-6

:

(1)

:

$$100 \times \text{-----} =$$

:

(2)

-7

:

:

$$100 \times \text{-----} =$$

:

-8

:

$$100 \times \text{-----} =$$

:

-9

:

(¹) فوزي غرايبة، وريما يعقوب، مرجع سابق، ص 64.
(²) عبد الحلیم كراجة وآخرون، مرجع سابق، ص 180.

(1)

$$100 \times \frac{\quad}{(\quad)} =$$

6:1

(2)

(3)

-10

$$:\quad$$

$$(\quad)$$

$$100 \times \frac{\quad}{\quad} = (\quad)$$

(1) عمر عيسى الجهماني "مدى دقة النسب المالية في التنبؤ بتعثر البنوك- دراسة ميدانية على القطاع المصرفي الأردني" الرياض: مجلة الإدارة العامة، المجلد 41، العدد الأول، إبريل 2001م، ص99.

(2) الدسوقي حامد أبو زيد، مرجع سابق، ص246.

(3) طارق عبد العال حمادة، مرجع سابق، ص125.

:

:

:

.

.

.

-

-

:

.

:

-1

.

.

:

100x _____ =

.

:

-2

.

:

:

.

100x _____ =

: -3

$$100 \times \text{_____} =$$

: -4

$$100 \times \text{_____} =$$

:

: -5

)

:

(..

$$100 \times \text{_____} =$$

: -6

()

:

$$100 \times \text{_____} =$$

(1).

(¹) محمد سو يلم "الإدارة المالية في قطاع الأعمال"، بدون ناشر، وتاريخ نشر، ص 109.

: :

(1)

(2)

()

:

-1 :

)

:

(3)

(..

$$100 \times \text{_____} =$$

:

-2

(4)

:

$$100 \times \text{_____} =$$

(¹) درويش مرعي إبراهيم "تطوير التحليل المالي بالنسب لخدمة أهداف الإدارة" مصر: المجلة العلمية لكلية التجارة بجامعة الأزهر بنات، العدد الرابع، يناير 1987م، ص 185.

(²) منير صالح هندي "الإدارة المالية: مدخل تحليلي معاصر" الإسكندرية: المكتب العربي الحديث، 1985م، ص 51.

(³) محمد سعيد سلطان وآخرون، مرجع سابق، ص 238.

(⁴) سليمان اللوزي وآخرون، مرجع سابق، ص 109.

-3

:

(1)

$$100 \times \frac{\quad}{\quad} =$$

-4

:

$$100 \times \frac{\quad}{\quad + \quad} =$$

)

(2)

(

-5

:

(3)

$$100 \times \frac{\quad}{\quad} =$$

(1) هاني عبد السلام الغنيمي، مرجع سابق، ص 79-80.

(2) محمد سو يلم، مرجع سابق، ص 59.

(3) صلاح الدين السيسي، مرجع سابق، ص 260.

:

-6

:

.

$$100 \times \text{-----} =$$

:

:

.

:

:

-1

:

.

$$100 \times \text{-----} =$$

:

-2

:

$$100 \times \text{-----} =$$

: -3

100x _____ =

: -4

100 x _____ =

: -5

)

(..

100 x _____ =

: -6

100x _____ =

: -7

100 x _____ =

: :

: : -1

$$100 \times \frac{\quad}{+} =$$

: -2

()

$$100 \times \frac{\quad}{\quad} =$$

: -3

$$100 \times \frac{\quad}{\quad} =$$

(..)

: -4

$$100 \times \frac{\quad}{\quad} =$$

: :

: . : -1

: .

$$100 \times \text{_____} =$$

(1)

: -2

$$100 \times \text{_____} =$$

: -3

: .

$$100 \times \text{_____} =$$

: -4

()

: .

$$100 \times \text{_____} =$$

(¹) محمد بدر الدين إبراهيم الأمين "الإطار العلمي للتعقب بالبيانات المحاسبية لإتخاذ القرارات الاستثمارية في ظل السوق الكفو لرأس المال" رسالة دكتوراه غير منشورة كلية التجارة، جامعة الزقازيق، 1987م، ص 68.

:

-5

.

:

$$100 \times \text{—————} =$$

.

"

"

)

(

:

-1

-2

-3

-4

:

:

:

:

-1

:

$$100 \times \text{_____} =$$

:

-2

:

$$100 \times \text{_____} =$$

:

-3

:

$$100 \times \text{_____} =$$

:

-4

:

$$100 \times \text{_____} =$$

:

-5

$$100 \times \text{_____} =$$

:

:

-6

$$100 \times \text{_____} =$$

:

:

-7

$$100 \times \frac{\text{_____}}{(\quad)} =$$

:

:(

)

-8

$$100 \times \text{_____} =$$

:

:

-9

$$100 \times \text{_____} =$$

:

: -10

: .
 $100 \times \text{_____} =$

: -11

. :
 $100 \times \text{_____} =$

. : -12

: .

$100 \times \text{_____} =$

:

:

:

-

-

-

-

-

-

:

:

-1

:

$$100 \times \text{_____} =$$

:

-2

:

$$100 \times \text{_____} =$$

:

-3

:

$$100 \times \text{_____} =$$

:

-4

:

-

$$100 \times \text{-----} =$$

. ..

:

-5

:

.

$$100 \times \text{-----} =$$

.

.

:

$$100 \times \text{-----} =$$

.

:

-6

)

(..

:

$$100 \times \text{-----} =$$

: -7

: .
100 × _____ =

: -8

.
.

:
100 × _____ =

: -9

: .
100 × _____ =

: -10

: .
100 × _____ =

: -11

: .
100 × _____ =

:

:

:

:

-1

:

-

-

-

-

-

-

-

:

:

(1)

:

(2)

:

(3)

:

(4)

%100

()

-
- (1) محمد عبد المنعم عفر "السياسات الاقتصادية الإسلامية" القاهرة: الاتحاد الدولي للبنوك الإسلامية، 1980م، ص134.
- (2) أحمد أمين فؤاد "البنوك الإسلامية والرقابة عليها"، بدون ناشر، وتاريخ نشر، ص10.
- (3) محمد عمر شابرا "النظم المالية في الإسلام"، الجزء الثاني من وقائع ندوة النظم الإسلامية المنعقدة في أبوظبي، 1984م، ص214.
- (4) راجع في ذلك :
- معبر الجارحي "نحو نظام نقدي ومصرفي إسلامي" القاهرة: الاتحاد الدولي للبنوك الإسلامية، 1980م، ص79.
- منذر قحف "الاقتصاد الإسلامي" الكويت: دار القلم، 1979م، ص155.

-2 :

(1)

(¹) عبد المجيد فدي، مرجع سابق، ص 81.

()

(1)

-

-

-

-

(2)

:

-

(%30)

(%70)

-

(%90)

(%50)

(¹) محمود حسن صوان، مرجع سابق، ص 236-237.
(²) سليمان ناصر، مرجع سابق، ص 324.

:

:

(1)

:

(2)

(¹) راجع في ذلك :

- تقرير مجلس الفكر الإسلامي بباكستان "إلغاء نظام الفائدة" جده: المركز العالمي لأبحاث الاقتصاد الإسلامي، جامعة الملك عبد العزيز، 1984م، ص81.
- Mohammed N.A. Siddiqi, " Islamic Approach to money , Banking & monetary policies ; a review, "a paper presented to the I al . I seminar on the monetary and fiscal economics, makkah, 7-12 October, 1978, p.63.

(²) راجع في ذلك :

- بكرى عبد الرحيم البشير "تأثير السياسات النقدية والائتمانية لبنك السودان على البنوك الإسلامية" السودان: مطبوعات بنك فيصل الإسلامي السوداني، المجموعة العربية رقم (2).

- عابدين سلامة "البنوك الإسلامية وأسلمت النظام المصرفي في السودان" السودان: مطبوعات بنك فيصل الإسلامي السوداني، ص24-25.
- بابكر محي الدين قبلي "علاقة البنك المركزي بالبنوك الإسلامية" السودان: مجلة المال والاقتصاد، بنك فيصل الإسلامي السوداني، فبراير 1986م، ص17.

(1)

-4

:

»

«(2)

(1) أحمد أمين حسان "علاقة البنوك المركزية بالبنوك الإسلامية" مجلة الاقتصاد الإسلامي، العدد 109، يوليو 1990م، ص37.
(2) "تقرير مجلس الفكر الإسلامي" مرجع سابق، ص 83.

:()

-5

:

.

$$100\times \text{-----} =$$

:

.

.

.

:

-6

:

.

.

$$100\times \text{-----} =$$

:

+

+

+

+

+

+

+

+

+

+

:

:

-7

$$100 \times \frac{\quad}{\quad} =$$

..

:

-8

$$100 \times \frac{\quad + \quad}{\quad} =$$

:

+

+

:

-9

()

)

:

.(

$$100 \times \frac{\quad}{\quad} =$$

:

:

.

:

.

:

-1

:

.

$$100 \times \frac{\text{_____}}{(\quad \quad \quad)} =$$

:

.

$$100 \times \frac{\text{_____}}{(\quad \quad \quad)} =$$

:

-2

:

.

$$100 \times \text{_____} =$$

...

.

.

.

.

:

.

$$100 \times \text{_____} =$$

: -3

$$100 \times \frac{\quad}{\quad} =$$

: -4

$$100 \times \frac{\quad}{\quad} =$$

: -5

$$100 \times \frac{\quad}{\quad} =$$

: -6

.
:
-
100× _____ =

: -7

.
:
100× _____ =

: -8

.
:
100 × _____ =

: -9

.
:
100× _____ =

: .

$$100 \times \text{_____} =$$

$$100 \times \text{_____} =$$

:

-10

:

$$100 \times \text{_____} =$$

.

:

.

..

:

.

-1

..

.

-2

..

:

-3

.

-4

.

-5

.

-6

.

الفصل الثالث

المعايير العالمية لتقييم الأموال بالبنوك

⋮

.

.

.

.

.(2) (1)

.

:

"

"

()

:

:

:

-

:

:

-1

1914

.(occ)

16:1

. 1942

:

-2

:

1942

-3

)

(

10:1

6:1

:(

)

-4

1952

(1)

:

-

:

.

:

-1

()

:

-2

:

-3

-

-

:

$$100 \times \frac{-}{-} =$$

$$100 \times \frac{-}{-} =$$

:

-4

$$100 \times \frac{-}{-} =$$

(¹) راجع في ذلك:
- خليل الشمامح "مقررات لجنة بال حول كفاية رأس المال وأثرها على المصارف العربية" بيروت: اتحاد المصارف العربية، بدون تاريخ، ص75-76.
- جميل سالم الزيدانين "أساسيات في الجهاز المالي" الأردن: جامعة عمان الأهلية، 1999م، ص152.

(1) :

(1)

1971	-1
-	-2
	-3
	-4
	-5
	-6
1982	-7
	-8
	-9

(2)

1979

-1
-2
-3

(1) أحمد غنيم "الأزمات المصرفية والمالية: الأسباب.. النتائج.. العلاج"، بدون ناشر، 2004م، ص201.
(2) احمد غنيم، المرجع السابق، ص6.

(1)

.(%8)

(%8)

1974

:

"

"

:(1)

*

:(1)

(25)

:

-

:

:(1)

-1

-2

-3

-4

-5

-6

:

-

:(2)

:(3)

:(4)

:(5)

:

-

:(6)

:(7)

:(8)

:(9)

:(10)

:(11)

:(12)

:(13)

:(14)

:(15)

: -
:(16)

:(17)

:(18)

:(19)

:(20)

: -
:(21)

: -
:(22)

: -
:(23)

:(24)

:(25)

*() (1):

() (1)

:(1)

-1

-2

-3

-4

-

-

-5

-6

-

-

-

-

-

(1) راجع في ذلك:

- صلاح الدين حسن السيبي، المرجع السابق، ص 17-19.
- "معايير لجنة بازل للرقابة المصرفية الفعالة مع إشارة خاصة لمصر" إعداد/ بنك الاسكندرية، النشرة الاقتصادية، المجلد الثلاثون، 1998م، ص 33-35.

(1) :

(1)

(1)

-1

-2

-3

-4

-5

-6

(1) :

:

(1)

-1

-2

-3

-4

(1) :

(1) (2)

-1

-2

-3

(1) كريمة كواح "معايير تقييم الأداء المصرفي وموقع البنوك الجزائرية منها" رسالة ماجستير غير منشورة كلية العلوم الاقتصادية وعلوم التسيير، جامعة الجزائر، 2005م، ص94-95.
(2) نعيم سابا خوري "اتفاقية بال حول كفاية رأس مال البنوك" بيروت: اتحاد المصارف العربية، 1993م، ص93-94.

-4

-5

:

-6

-7

*(1):

(8%)

(1)

(1)

:

-1

:

:

:

-

-

-

-2

:

(**)

(*)

:

(***)

(*) تتمثل الاحتياطات في المبالغ التي تحتجز عبر السنين من أرباح المصرف السنوية بهدف تقوية ودعم المركز المالي للبنك، في حين يقصد بالاحتياطات غير المعلنة تلك الاحتياطات التي لا تظهر عند نشر بيانات الحسابات الختامية للبنك، وتحديدًا من خلال حساب الأرباح والخسائر، شريطة أن تكون مقبولة من السلطة الرقابية.

(**) وهو الاحتياطي الذي ينشأ من جراء إعادة تقييم الأصول بشكل رسمي، وينعكس تأثيره على نمو الأصول الثابتة للبنك، أي الفرق بين القيمة السوقية والتكلفة التاريخية لتلك الأصول. وتقبل هذه الاحتياطات شريطة خضوعها لخصم مقداره (55%) وذلك تحسباً لأية تقلبات في أسعار هذه الأصول.

(***) وهي الاحتياطات المخصصة لمواجهة المخاطر المحتملة في المستقبل والتي ستؤدي إلى خسائر غير منظورة، على أن تكون هذه الاحتياطات غير مرتبطة بأي نوع من أصول البنك لكي تكون ضمن مكونات رأس المال المساند.

	:		
	(*)		
	:		
(1)		(1)	
(%100)			-
(%1.25)			-
	(%50)		-
	(%55)		-
			-
			-
			-
	(2)		*
		(1)	
	:		
	:		-
	:(%)		-1
	:		

(*) تتمثل المخصصات في المبالغ التي يتم تكوينها من حساب الأرباح والخسائر، وذلك لمقابلة التزام مؤكد أو لتغطية مصروف مؤكد في المستقبل القريب، أو لمقابلة التزامات أو خسائر معلومة يصعب تحديد مبالغها بدقة. في حين أن المخصصات المكونة لمواجهة أي مخاطر عامة غير محددة تكون في حكم الاحتياطات؛ لأنها لا تواجه هبوطاً محددًا في قيمة أصول بذاتها، ومن أمثلتها مخصص المخاطر العامة للتسهيلات الائتمانية المنظمة.

(1) "حول الإطار الجديد لمعيار كفاية رأس المال (مقترحات لجنة بازل)" مركز البحوث، بنك مصر، السنة الرابعة والأربعون، العدد الأول والثاني، 2001م، ص96-97.

(2) طارق عبد العال حماد، مرجع سابق، ص69.

(*) (OECD)

(OECD)

(OECD)

:(%20)

-2

)

:

(

(OECD)

(OECD)

(OECD)

(

)

:(%50)

-3

:

:(%100)

-4

) (OECD)

:

(

)

(

(

)

:

:

×

-

:

-

×

:

$\%8 \leq$ _____

(1)

- : -
- :(%) -1
- :(%20) -2
- :(%50) -3
- :(%100) -4
- : *
- :(OECD)
- :

(1) Basel committee on banking supervision, " international convergence on capital measurement and capital standards " guly 1988 . P P: 8 – 13 .

:

:

:(1) *

:(1)

(1)

-1

-2

-3

-4

-5

-6

-7

-8

-9

-10

-11

-12

-13

-14

-15

-16

:(1) *

:(1)

-

:(2)

(1)

-1

-2

(1) أحمد غنيم، مرجع سابق، ص 29-30.
(2) محمود عبد السلام عمر، مرجع سابق، ص 22.

-3

-4

-5

-6

-7

-8

-9

- (1) :

(1) :

-1

-2

-3

. 1988

-4

-5

-6

(1) راجع في ذلك :

- سمير محمد الشاهد، مرجع سابق، ص 19-20.

- محمود عبد السلام عمر، مرجع سابق، ص 21.

-7

-8

-9

(1) -10

-11

-12

(OECD) (OECD) -13

-14

(%8) -15

-16

-17

-18

-19

(2) :
(1)

(OECD)

:

(**) (*)

(2)

- -

(1)

(1)

(1)

2004 (2)

(1) 1999

2003

2000

2004

(1)

(2)

(*) هي عقود مالية تتعلق بفقرات خارج الميزانية، وتحدد قيمتها بقيم واحد أو أكثر من الموجودات، أو الأدوات، أو المؤشرات الأساسية المرتبطة بها.
(**) التغطية وتسمى أيضاً التحوط: ويقصد بها تخفيض مخاطر المراكز المالية للمحافظ الاستثمارية.

(¹) عبد القادر بريش، مرجع سابق، ص120.

(2)

(2) .

:(2)

*

(2)⁽¹⁾:

-1

-2

-3

-4

-5

-6

-7

-8

(1) راجع في ذلك :

- ماهر الشيخ حسن "قياس ملاءة البنوك الإسلامية في إطار المعيار الجديد لكفاية رأس المال" بيروت: اتحاد المصارف العربية، النشرة المصرفية العربية، الفصل الثالث، سبتمبر 2006م، ص 84-85.
- "القطاع المصرفي العربي ومتطلبات الالتزام باتفاق (بازل 2) إعداد / إدارة البحوث لاتحاد البنوك العربية والمجلة وبنك المعلومات بالتعاون مع د. نبيل حشاد، بيروت: اتحاد المصارف العربية، النشرة المصرفية العربية، مارس 2005م، ص 14-15.

:(2) () *

:

:

:

(%8) (1)

(1)

:

:

-

:

.(1)

:

-1

.(*)%1.6

(%20)

()

:

:

-2

:

-3

(1) صلاح الدين حسن السبيسي، مرجع سابق، ص37-38.
%1.6= %8 ×100/20 *()

- :

" :

«(1)

" :

«(2)

(2)

(1)

-1 :

-2 :

(%99)

:"

" :

«(3)

(1) Bryan Havieson & Phillip Hancock, " Accounting for risk in financial instruments : A Review of accounting standards " managerial finance, vol. 21, No 1, 1995, P.28.

(2) Basle committee on banking supervision; A amendment to capital accord to incorporate market risks. (Basl: BIS) , Jan, 1996, P.1.

(3) بريان كويل "التعاملات المالية للبنوك" ترجمة / قسم الترجمة بدار الفاروق ، القاهرة: دار الفاروق للنشر والتوزيع، الطبعة الأولى، 2006م، ص112.

(2) :

-1 :

(%15)

(1)

-2 :

:

(%18) (%12)

(2)

-3 :

:

(3)

-1

-2

-3

-4

(1) أحمد غنيم، مرجع سابق، ص 43.

(2) "القطاع المصرفي العربي ومتطلبات الالتزام باتفاق (بازل2)", مرجع سابق، ص 20.

(3) عبد الرزاق خليل، وأحلام بو عبدلي "الصناعة المصرفية العربية وتحديات اتفاقية (بازل2)" موضوع الكتروني على شبكة الانترنت موقع

www.univ-batna.dz/revue-humain/revuesh/revue15/article08ar.pdf

(1)

:(2) *

:(2)

$$\%8 \leq \frac{12.5 \times \quad + \quad}{\quad + \quad + \quad : \quad \bullet}$$

$$.(\quad + \quad) \leq \quad \bullet$$

:

:(12.5) •

(12.5)

:(2) (1) *

: -

.%8 -1

. -2

	:	-
(1)		-1
	(2) .	1996
(2)	(1)	-2
	(2)	-3
	(1)	-4
	(1)	-5
	(1)	-6
	(2)	-7
	(1)	-8
	(2)	*
	(2)	-
	(1)	-1
		-2
		-3

(1) "الإطار الجديد المقترح من قبل لجنة بازل لكفاية رأس المال والرقابة المصرفية وأبعادها بالنسبة للمصارف العربية" إعداد/ مديرية البحوث لاتحاد المصارف العربية والمجلة، بيروت: مجلة اتحاد المصارف العربية، العدد33، المجلد العشرون، مايو2000م، ص62-63.

(1)

- :

-1

-2

-3

-4

-5

-6

-7

(%20) -8

-9

-10

() -11

(1) نرمين محمد عاطف الغندور "معايير لجنة بازل حول الرقابة المصرفية الفعالة مع التطبيق على الجهاز المصرفي المصري" رسالة دكتوراة غير منشورة، كلية التجارة، جامعة عين شمس، 2005م، ص 64-67.

:

"

"

(2)

(1)

- -

()

:
:
() -1

.(%8)

-2

-3

(1)

-4

:
:

.(2)

-1

(..)

-2

-3

(¹) محمد إبراهيم البلتاجي، مرجع سابق، ص 80-82.
(²) محمد بن مسلم الراددي "إدارة البنوك الإسلامية بعد عولمة أسواق المال" مصر: منشورات المنظمة العربية للتنمية الإدارية، 2002م، ص 117-119.

-4

-5

-6

()

()
.(+)

:

:

":

“(1)

:

:

-

..

:

(¹) سيد الهواري، مرجع سابق 1982م، ص51.

(1)

-1

:

-2

:

-3

:

-4

:

- -

(¹) سمير الشاهد "المصارف الإسلامية ومتطلبات (بازل2) وإدارة مخاطر التشغيل" بيروت: مجلة اتحاد المصارف العربية، أكتوبر 2005م، ص46-47.

()

(1)

(2)

(¹) نبيل حشاد "إدارة المخاطر المصرفية في البنوك الإسلامية" بيروت: النشرة المصرفية العربية لاتحاد المصارف العربية، الفصل الرابع، ديسمبر 2005م، ص82.

(²) سمير محمد الشاهد "البنوك الإسلامية وتحديات (بازل2)"، مرجع سابق، ص43.

- :

(¹) ()

:

(2)

(¹) نبيل حشاد، مرجع سابق، ص 83.
(²) ماهر الشيخ حسن، مرجع سابق، ص 95.

:(1)

-1

-2

-3

"

"

(%50) (3 2)

-4

-

-

.(2 1)

() : (2)

:

-1

()

-2

()

(¹) ماهر الشيخ حسن، المرجع السابق، ص82.
(²) ناصر سليمان ، مرجع سابق، ص213.

(2)

:

:

() .

(1)

(1)

(%50)

:

:

)

.(

)

(

(

)

1999

(¹) سمير الشاهد "المصارف الإسلامية ومتطلبات (بازل 2) وإدارة مخاطر التشغيل"، مرجع سابق، ص49.

(1).

$$\frac{(\quad)}{(\quad)} + (\quad)$$

(*)

(**)

(%50)

)

(

(¹) ماهر الشيخ حسن، مرجع سابق، ص 82.

(*) تنشأ هذه المخاطر إذا خالفت إدارة المصرف قيود عقد الاستثمار، أو حصل تعدد، أو إهمال في إدارة أموال المستثمرين.

(**) تنشأ هذه المخاطر في حال تعرض المصرف لضغوط تجارية من أجل تعديل معدل العائد الذي يدفعه للمستثمرين في حسابات الاستثمار، وذلك بالتخلي عن جزء من حصة الربح الذي يكون في العادة مستحقاً لمساهمي البنك بموجب العقد إلى حصة أصحاب حسابات الاستثمار.

(%50)

()

()

(1)

(2)

(%8)

(3)

(%8)

:

(1) "منهجية بازل ومشكلات تطبيقها على المصارف" موضوع الكتروني على شبكة الانترنت، موقع www.kantakji.com
(2) ماهر الشيخ حسن، مرجع سابق، ص95.
(3) ناصر سليمان، مرجع سابق، ص214.

-1

-2

-3

(%8)

(1)

)

(

(%8)

:

(2)

:

:

(2)

:

-1

-2

:

(%8)

.(%8)

:

-3

(1)

(1)

:

:

:(1)

-

-

(

)

-1

-2

-3

(%100)

)

.(

(¹) عبد الحميد أبو موسى "واقع الصناعة المصرفية الإسلامية وتحديات الانفتاح المالي الدولي" بيروت: مجلة اتحاد المصارف العربية، العدد 287، تشرين أول 2004م، ص 42-43.

(2)

-4

(2)

-5

.(1)

1977 / 1397

1981 / 1401

:

-1

-2

-3

-4

-5

1401

1983/ 1403

:

-

:

-1

-2

-3

-4

-5

-6

-

2002

(IFSB)

.(1)

2005

-1

-2

:

-

-

-

-

-

-

:

(1)

:

-1

:(1)

:

-2

:(2)

:(3)

:(4)

:(5)

: **-3**

:(6)

:(7)

:(8)

: **-4**

:(9)

: **-5**

:(10)

:(11)

: **-6**

:(12)

:(13)

: -7

:(14)

:(15)

⋮

⋮

⋮

(2)

:	:	:	-
:	:	:	-1
:	:	:	-2
:	:	:	-3
:	:	:	-

(1):

-1

-2

-3

-4

(2):

-1

(1) راجع في ذلك :
 - أحمد حسين الرفاعي "أثر السوق الأوروبية الموحدة على القطاع المصرفي الأوروبي والمصارف العربية" الإمارات: مركز الإمارات للدراسات والبحوث الإستراتيجية، 1997م، ص34.
 - جميل الزيدانين، مرجع سابق، ص152 – 153.
 - عدنان الهندي وآخرون "الإجراءات التي قامت بها السلطات النقدية العربية لتنفيذ مقررات لجنة بازل" بيروت: اتحاد المصارف العربية، 1993م، ص30-32.

(2) نعمده عبد الحميد ثابت "أثر تطبيق معايير لجنة بازل حول الملاءة المصرفية على الأداء المالي لبنوك القطاع العام التجارية في مصر" مصر: مجلة كلية التجارة بسوهاج، جامعة جنوب الوادي، العدد الأول، يونيو 2002م، ص 92-99.

-2

(%20)

-3

()

(%1.25)

-4

-5

-6

-7

(1)

-1

-2

-3

-4

-5

-6

(2) :

(1)

(2)

(1)

(2)

(2)

(2)

()

-

-

(1)

(1)

(2) ()

(2) .

(2)

(2)

(2)

(1)

: (2) :
(2)

: (2) -
: (2)
-1
-2
-3

: (2) -
(2)

:(1)

: -1

()

: -2

)

(2) (

.
:
(2) -3

.
:
(2) -4
(2)

.
:
(2) (1) -5

.
:
-6

.
(2)
:
(2) -7

-8

:

(2)

-9

:

(2)

:(1)

-

-

(2)

(%100)

-

(2)

(%100)

-

-

-

-

-

(1) "القطاع المصرفي العربي ومتطلبات الالتزام باتفاق (بازل2)", مرجع سابق، ص25.

-
-
-
-

(1)

(2)

: (2) :

(1) :⁽²⁾

(2)

(2) (1) -1

(2) (1) -2

-3

(2) (1) -4

(%20)

(1) نظير أريان، ورياض محمد "الإدارة المالية والعولمة" الاسكندرية: المكتبة العصرية، 2002م، ص63-65.
(2) "متطلبات إدخال معايير (بازل2) إلى المصارف العربية" بيروت: مجلة إتحاد المصارف العربية، مارس 2005م، ص52-53.

:(2)

:

(2)

:

:

-

(2)

:(⁽¹⁾2)

(2)

-1

-2

-3

(2)

-4

:

-

-

-

-5

-6

(2)

-7

-8

-9

(2)

(1) "متطلبات إدخال معايير (بازل2) إلى المصارف العربية"، المرجع السابق، ص45-55.

-10

:

(2)

.(1)

-1

.()

(2)

-2

(2)

-3

.(2)

-4

.(2)

-5

-6

-7

.(2)

-8

:

(2)

-

-

-

-

-

-
-
-
-
-

(2) :

:(1)

(2)

-1

-2

-3

-4

(2) .

-5

:

-

-

-

-

-

-

-6

-7

(1) نبيل حشاد "بازل 2 والمصارف العربية: قضايا واعتبارات التطبيق العملي" بيروت: النشرة المصرفية العربية لاتحاد المصارف العربية، الفصل الثاني، يونيو 2005م، ص74-80.

-8

-9

-10

-11

•

•

•

•

•

•

•

(1)

-1

-2

-3

-4

-5

: :

(1)

-1 :

(2)

-2 :

(10000) (%0.3)

(10000) (%1)

(3)

-3 :

(%50)

-4 :

()

(1) "القطاع المصرفي العربي ومتطلبات التكيف والتطوير للمرحلة المقبلة"، إعداد/ إدارة البحوث باتحاد المصارف العربية والمجلة وبنوك المعلومات، بيروت: النشرة المصرفية العربية لاتحاد المصارف العربية، الفصل الثاني، يونيو 2005م، ص39-43.

(2) "المصارف العربية: استحقاقات التقوية المالية الحديثة" اتحاد المصارف العربية، العدد 251، نوفمبر 2001م، ص17-22.

(3) احمد ظفاح "المؤشرات الكمية لتقييم أداء القطاع المالي العربي" المعهد العربي للتخطيط، ابريل 2005م، ص9. موضوع على شبكة الانترنت، موقع

: -5

- -

(%46)

: -6

: -7

: -8

: -9

: -10

()

-11

-12

..

)

-13

(

-14

-15

:

:

:

-1

.(

)

-2

()

-3

-4

-5

-6

-7

-8

-9

-10

-11

(1)

:

:

(1)

1999

(2)

(1)

(1) "العولمة ومستقبل النظام المصرفي في اليمن" ورقة عمل مقدمة لندوة النظام المصرفي التي أقامها المجلس الاستشاري خلال الفترة 7-9 ديسمبر 1998م، ص 136.

(2)

.(%100)

(2)

(1)

)

(2)

)

2006

28-27

(

:

(1)

/

(

(2)

: (15)

2005

(11)

(2)

(11)

()

(2)

(2)

:

(2)

..

(2)

(1)

.(2)

(2)

(%20)

2009

(%30)⁽¹⁾

2005

(%43.5)

(%6.5)

2005

(%7.6)

2004

(2)

(2)

:

:

(%8.25) 2006

(2)

(%6.36)

2003

(2250)

(1) "لقاء مع محافظ البنك المركزي اليمني الأستاذ/ أحمد عبد الرحمن السماوي"، بيروت: مجلة اتحاد المصارف العربية، مايو 2006م، ص 62-64.
(2) تم استخراج النسبة من قبل الباحث وذلك بالاعتماد على بيانات التقرير السنوي لعام 2006م للبنكين.

(2000)

.(1250)

.⁽¹⁾(1211)

: () :

.(2) ()

-1 :

()

()

()

-2 :

()

()

()

()

(1) طه علوان "الجهاز المصرفي في اليمن ورؤيته الاستراتيجية في ظل تحديات العولمة" اليمن: مجلة جامعة عدن للعلوم الاجتماعية والإنسانية، العدد الثاني عشر، يناير- يونيو 2006م، ص 114-115.

(2) محمد عبد السلام عمر "مدى استجابة المصارف الدولية والعربية لمقررات لجنة بازل" مصر: الأكاديمية العربية للعلوم المالية والمصرفية، مجلة الدراسات المالية والمصرفية، المجلد الرابع، العدد الثاني، السنة الرابعة، يونيو 1996م، ص 15-16.

()

:

-3

()

:

-4

(1) () :

(1) :

:

-1

(1) 1998 (38)

()

() (2)

) :

(1) "القانون رقم (38) لسنة 1998م بشأن البنوك"، مرجع سابق، ص 29-34.

(8 7) (2)

: -2

1998 (38) (2)
(5) .

()

: (8) (5)

-1

-2

-3

-4

(1)

(10)

(2)

(%10)

(3)

(%10)

(%5)

15

()

:

-3

(11)

1998 (38)

-

(%5) -

(12)

(%15)

-

-

(13)

(15) .

()

(%15)

%25

(17)

(18)

(%0.5)

(%25)

(%5)

(19)

(23)

.(1)

%8

.(%25)

-

-

(%15)

(%25)

()

-

-

:

-4

(2)⁽¹⁾

2000

(14)

(37)

(2)

(41)

(43)

(3)

(27)

(29)

(1) "القانون رقم (14) لسنة 2000م بشأن البنك المركزي اليمني"، الجمهورية اليمنية، وزارة الشؤون القانونية، الطبعة الثانية، أغسطس 2006م، ص19-21.

(30)

(31)

:(1)

(¹) "تطورات يشهدها القطاع المصرفي في اليمن" مرجع سابق، ص3.

:

-5

()
(1) (45)

(3)

1998 (38) (26)

(27)

)

(

(28)

:

-6

)

(13 12 11

(34)

(43)

:

-
-
-
-
-
-
-

(78-64)

(42-39)

:

-7

(8)

:

:

:

:

-1

:

-2

:

-3

:

-

-

-

-

-

-

: -4

:

-

-

-

: -5

:

-

-

-

: -6

-

-

-

()

:

(2) (1)

.

:

(1) -1

:

(2)

.(1)

(1)

(2)

-2

..

()

-3

-4

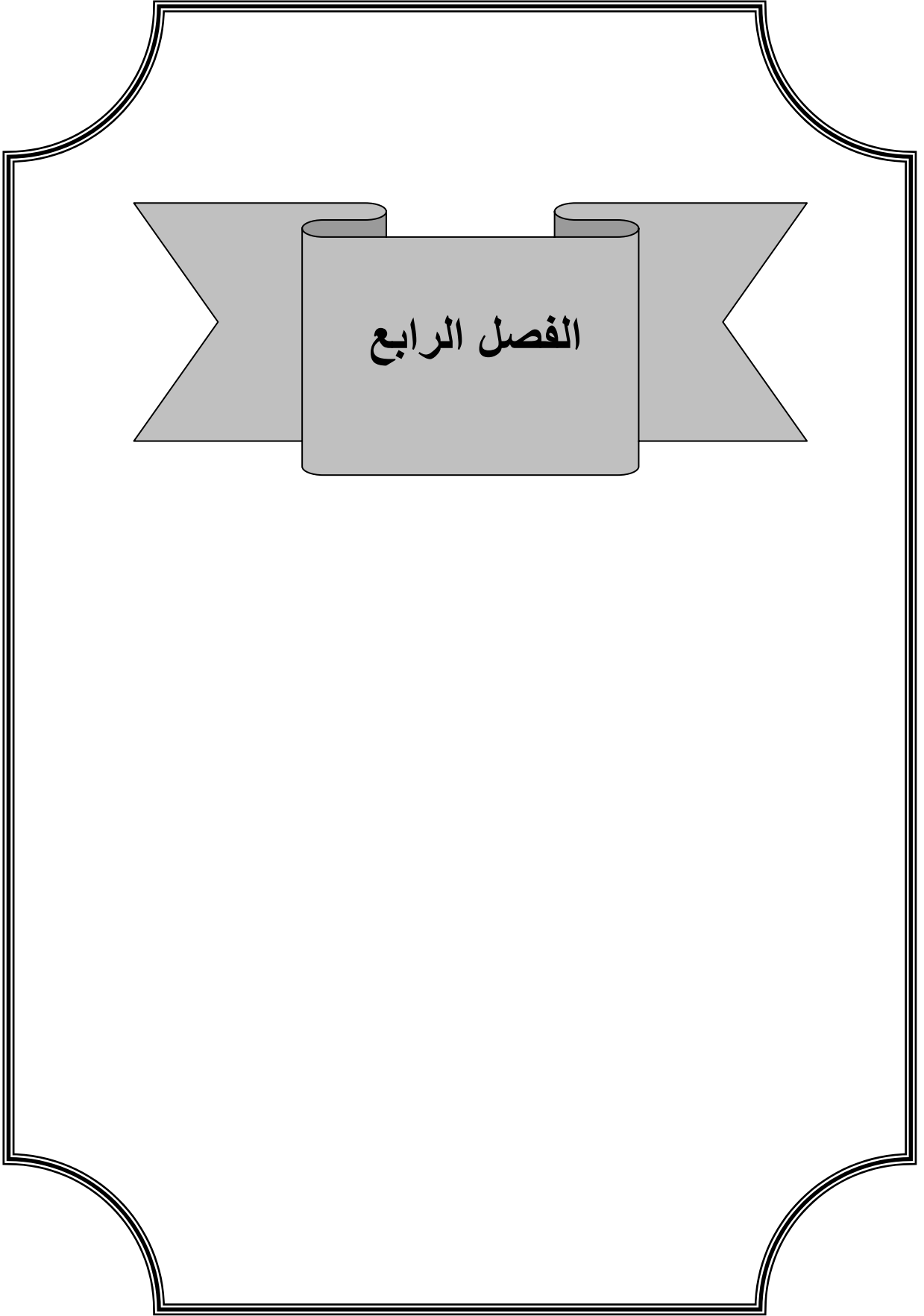
-5

-6

(2)

(1)

-7



الفصل الرابع

»

»

*

»(1)

» :

» :

»(2)

» :

»(3)

»(4)

-1

-2

(¹) محروس أحمد حسن "تقييم سياسات الإقراض في البنوك التجارية المصرية" رسالة ماجستير غير منشورة، كلية التجارة، جامعة عين شمس، 1980م، ص15.
(²) زياد رمضان، مرجع سابق 1996م، ص21.
(³) محمد سويلم، مرجع سابق، ص204.
(⁴) عمرو غنايم، وعلي الشرفاوي "تنظيم وإدارة الأعمال، الأسس والأصول العلمية مدخلي تحليلي" بيروت: دار النهضة العربية، 1980م، ص235-236.

-3

-4

-5

-6

-7

-8

":

“(1)

":

“(2)

":

“(3)

:

(1) علي محمد حسين "الإدارة المالية" مصر: دار المعارف، 1967م، ص17-18.

(2) محمد شفيق الطنيب، ومحمد إبراهيم عبيدات، مرجع سابق، ص198.

(3) اليأس بن ساسي، ويوسف قريشي "التسيير المالي - الإدارة المالية - دروس وتطبيقات" عمان: دار وائل، الطبعة الأولى، 2006م، ص235.

*
:

:(1)

-1

-2

-3

*
:

:

:

:

(%80)

:

:

-1

(¹) الياس بن ساسي، ويوسف قرشي، المرجع السابق، ص236.

(1)

:

-2

:

-3

(1)

(2)

(¹) راجع في ذلك :

- محمد سو يلم، مرجع سابق، ص 221.

- محمد سعيد سلطان وآخرون، مرجع سابق، ص 120-124.

(²) إبراهيم مختار "بنوك مصر في ظل عالم متغير ومتنافس" الناشر/ المؤلف، الطبعة الأولى 2005م، ص 222 – 223.

(%2.5)

()

(1)

:

:

":

«(2)

":

«(3)

":

«(4)

(¹) "توصيات مؤتمر المصرف الإسلامي بدبي"، مرجع سابق، ص 11.
(²) haward Cross " management policies for commercial banks " (n.y., prentice-hall, 1980), p.194.
(³) محسن الخضيرى، مرجع سابق، ص 109.
(⁴) منير إبراهيم هندي، مرجع سابق 2000م، ص 207.

:

:(1)

-1

-2

-3

-4

-5

-6

(2)

(¹) محسن الخضيرى، مرجع سابق، ص 110.

(²) Jay mc Donald & john makinley, " corporate banking: a practical approach to lending" (u.s.a:American bankers association, 1981), p.348.

.(1)

-1

-2

-3

.(2)

-1

-2

-3

-4

-5

-6

(¹) إبراهيم مختار، مرجع سابق، ص 167.

(²) محمد سعيد سلطان وآخرون، مرجع سابق، ص 130-132.

-7

-8

-9

-10

-11

()

(1)

(1)

-1

()

-2

-3

:

(2)

:

-1

-2

-3

:

-4

:

-5

-6

(1) محمد كمال الحمزاوي "اقتصاديات الإئتمان المصرفي: دراسة تطبيقية للنشاط الائتماني وأهم محدداته" الإسكندرية: منشأة المعارف، 1997م، ص 238.

(2) زكريا الدوري، ويسرى السامرائي "البنوك المركزية والسياسات النقدية" عمان: دار اليازوري العلمية، 2006م، ص 87- 88 .

-7

-8

-9

:

:

:

-1

(1)

:

-2

(2)

(¹) منير إبراهيم هندي، مرجع سابق 2000م، ص 227-228.
(²) طارق طه، مرجع سابق، ص 330.

:

:

(1)

(2)

-1

-2

(¹) طارق طه، مرجع سابق، ص 322.
(²) سيد الهواري، مرجع سابق 1983م، ص 152.

(1)

-1

-2

-3

-4

-5

-6

:

:

:"

(2)

:"

:"(3)

(1) محمد أحمد سراج "النظام المصرفي الإسلامي" القاهرة: دار الثقافة للنشر والتوزيع، 1989م، ص 104-105.

(2) محمد سو يلم، مرجع سابق، ص 288.

(3) عبد الرحمن حفص "محاضرات في الاقتصاد البنكي" الجزائر: معهد العلوم الاقتصادية بسطيف، بدون تاريخ، ص 20.

(1)

(2)

:

(3)

-1

-2

-3

-4

-5

(4)

-1

-2

-3

-4

-5

(¹) إبراهيم مختار، مرجع سابق، ص224.

(²) حمزة محمود الزبيدي، "إدارة المصارف (استراتيجية تعبئة الودائع وتقديم الائتمان)" الأردن: مؤسسة الوراق، 2000م، ص268.

(³) haward Cross, op. cit. pp225-226.

(⁴) محمد صالح الحناوي، والسيدة عبد الفتاح عبد السلام "المؤسسات المالية .. البورصة والبنوك التجارية" مصر: الدار الجامعية، 2000م، ص261-264.

-6

-7

.(1)

: -1

: -2

: -3

:

: -

:

:() -1

:

(1) haward Crosse, op. cit P232.

-2 () :

()

()

(1)

- :

;(2)

-1 :

-2 :

-3 :

(¹) منير إبراهيم هندي، مرجع سابق 2000م، ص 320 - 321.
(²) منير إبراهيم هندي، المرجع السابق 2000م، ص 337 - 341.

:(1)

-1

-2

-3

-4

:(2)

-1

-2

-3

(1) حسن العناني، مرجع سابق، ص 71 - 76.
(2) محمود شوقي الفنجري "المذهب الاقتصادي في الإسلام" جدة: شركة مكتبات عكاظ، 1981م، ص 21-23.

:(1)

-1

-2

-3

-4

-5

:(2)

.() -1

-2

-3

:(3)

: -1

: -2

(1) سيد الهواري، مرجع سابق 1983م، ص 321.
(2) أحمد محمود عمارة "اكتشاف وعلاج الأخطاء في البنك التجاري" القاهرة: دار النهضة العربية، 1998م، ص 111.
(3) محمد احمد سراج، مرجع سابق، ص 120-122.

:

-3

-4

.(1)

(%100)

.(2)

-1

-2

(¹) محمد أحمد سراج ، المرجع السابق، ص122-123.
(²) محمد أحمد سراج ، المرجع السابق، ص122-123.

:
:
-

:

()

()

:(1)

-1

-2

-3

-4

-5

()

(2)

(¹) شهاب الدين النعيمي "قياس المخاطرة الإستراتيجية باستخدام مؤشرات مالية ذات طبيعة إستراتيجية – دراسة تطبيقية في عينة من المصارف السودانية" الأردن: الجامعة الأردنية، مجلة دراسات، المجلد 29، العدد 1، كانون الثاني 2002م، ص 186.
(²) زياد رمضان، مرجع سابق، ص 59.

(1)

-1

:

-2

:

-3

:

-4

:

-

:

(2)

:

()

(3)

(¹) إبراهيم مختار، مرجع سابق، ص236-237.
(²) محمود صبح "الإدارة المالية طويلة الأجل - 3 قرارات محورية لتعظيم ثروة المساهمين"، بدون ناشر، الطبعة الأولى 2000 م، ص 209.
(³) خيرى علي الجزيري "إدارة مالية (2)" جامعة القاهرة: التعليم المفتوح، 1993م، ص209.

(1)

:(2)

-1 :

-2 :

-3 :

(¹) علي منصور محمد "الإدارة المالية" عدن: دار جامعة عدن للطباعة والنشر، 2005 م، ص 269.
(²) عبد الغفار حنفي، مرجع سابق، ص 224-225.

:(1)

:

: -1

: -2

: -3

: -4

: -5

()

: -6

)
)

.(

(

: -7

: -8

: -9

(1)

()

:

:
:

(1)

:(2)

-1

-2

-3

-1

(¹) Cotter R & Reed E . W . " Commercial Banking " (New Jersey, Prentice – Hall , Inc, 1980) P.90.

(²) عبد الغفار حنفي، وعبد السلام أبو قحف "الإدارة الحديثة في البنوك التجارية" الإسكندرية: الدار الجامعية، 1991م، ص318.

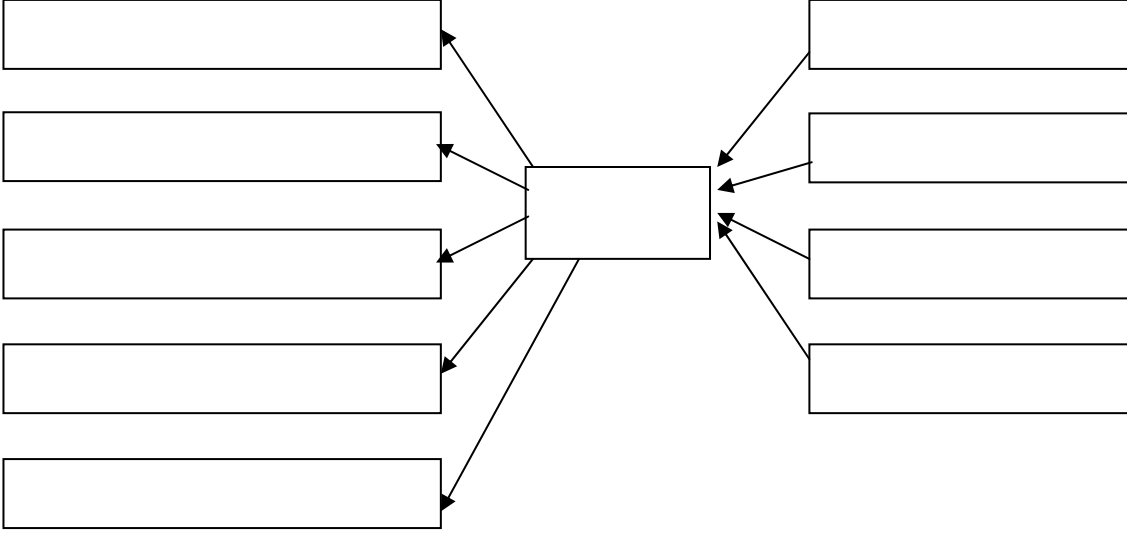
(1)

:

(1)

()

()



:

-2

(2)

(¹) فلاح حسن الحسيني ومؤيد الدوري "إدارة البنوك .. مدخل استراتيجي معاصر" عمان: دار وائل للنشر، 2000م، ص70.
(²) فلاح الحسيني ومؤيد الدوري، المرجع السابق، ص 73-74.

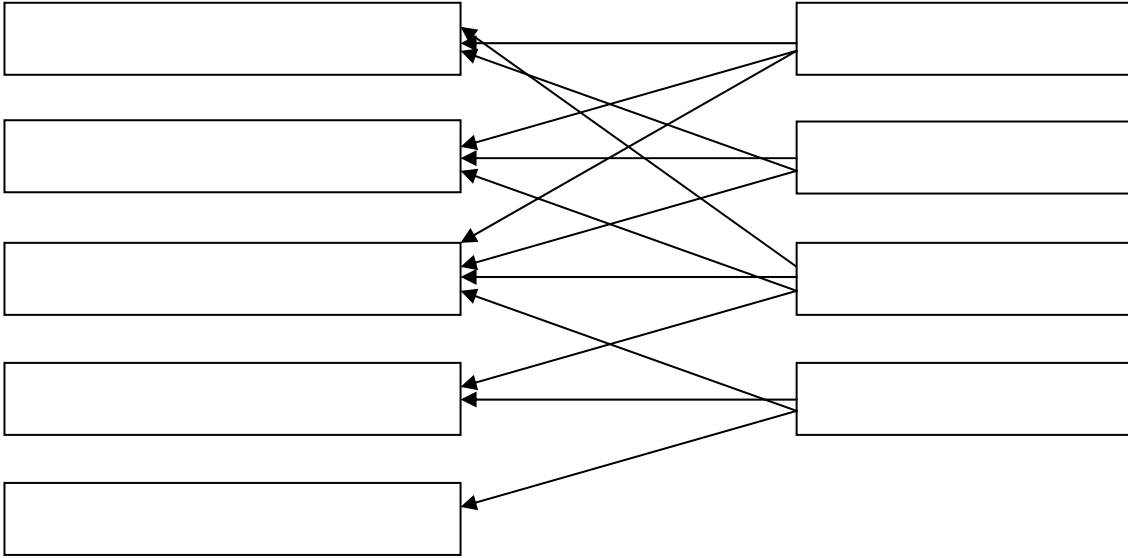
(1)

:

(2)

()

()



:

-3

(SIMPLEX Method)

(¹) حمزة محمود الزبيدي، مرجع سابق، ص 273-274.

(1)

:

(2)

:

:

) :

:

(

" :

«(3)

" :

«(4)

" :

«(5)

(¹) فلاح الحسيني، ومؤيد الدوري، مرجع سابق، ص75- 76.
(²) عبد الغفار حنفي "إدارة المصارف: السياسات المصرفية- تحليل القوائم المالية - الجوانب التنظيمية- البنوك الإسلامية والتجارية" الإسكندرية: دار الجامعة الجديدة، 2002م، ص397-398.
(³) جميل سالم الزيدانين، مرجع سابق، ص 155.
(⁴) طلعت اسعد عبد الحميد "الإدارة الفعالة لخدمات البنوك الشاملة" مصر: مكتبة الشقري، 1998م، ص 177.
(⁵) أحمد صلاح عطية "محاسبة الاستثمار والتمويل في البنوك التجارية" مصر: الدار الجامعية، 2003م، ص 326.

(1)

(2)

(3)

:

-1

-2

-3

-4

(4)

(¹) فلاح الحسيني، ومؤيد الدوري، مرجع سابق، ص94.

(²) أحمد حسين عبد المنعم، "دراسات في محاسبة البنوك التجارية" القاهرة: مطابع روز اليوسف الجديدة، 1997م، ص282.

(³) زياد رمضان، مرجع سابق، ص46.

(⁴) عبد الحلیم إبراهيم محيسن "مفهوم وقياس مؤشر الكفاءة المالية الكلية للبنوك التجارية - البنوك التجارية السعودية كحالة تطبيقية" مجلة التعاون، العدد 53، يونيو 2001م، ص 5-4.

(1)

-1

-2

:

:

-1

(2)

:

-2

:

(3)

-1

-2

:

(4)

-1

-2

(¹) Sondais. A. " Financial institutions Management : A Modern Perspective" I11 :Irwin& Inc 1994. P.293.

(²) جميل سالم الزيدانين، مرجع سابق، ص155.

(³) عبد الحلیم إبراهيم محيسن، مرجع سابق، ص6.

(⁴) راجع في ذلك :

- هيثم محمد الزعبي "الإدارة والتحليل المالي" عمان: دار الفكر للطباعة والنشر، 2000م، ص137.

- جميل سالم الزيدانين، مرجع سابق، ص156.

-3

-4

-5

-6

-7

() :

(1).

-1

-2

-3

() .

-4

-5

() .

-6

-7

-8

-9

(2)

(¹) راجع في ذلك :

- أحمد صلاح عطية، مرجع سابق، ص 326 - 327.

- جميل سالم الزيدانين، مرجع سابق، ص 156 - 157.

(²) أكرم حداد ومشهور هذلول "النقود والمصارف: مدخل تحليلي ونظري" عمان: دار وائل للنشر، الطبعة الأولى، 2005م، ص 148.

:(1)

-1

-

-

-

-2

:(2)

-1

-2

-3

-4

(¹) حمزة محمود الزبيدي، مرجع سابق، ص 77 - 78.
(²) نادية أبو فخره، مرجع سابق، ص 65.

-5

(1):

:

:

-1

:

-2

:

-3

:

-4

(2)

(¹) نادية أبو فخرة، المرجع السابق، ص 61-62.
(²) ماهر ظاهر بطرس "النقود والبنوك" مركز جامعة القاهرة: التعليم المفتوح، 1999م، ص 153.

: :

..
:(1)

: -1
(%80)

: -2

: -3

: -4

: -5

(¹) راجع في ذلك:

- عبد الغفار حنفي، وعبد السلام أبو قحف، مرجع سابق 1991م، ص 192-194.
- خليل الشماخ، مرجع سابق، ص 70 - 71.

:

(1)

:

:

(¹) عبد الحلیم إبراهيم محیسن، مرجع سابق، ص 8 - 9.

: :

" :

() : (1)

() :

:

:

(2)

:

(3)

:

-1

:

-2

(4)

-

-

(1) هيثم محمد الزعبي، مرجع سابق، ص 133.

(2) جلال عبد الفتاح عبد العزيز "معدلات التحليل المالي كمؤشر لتحديد درجة مخاطرة الاستثمار في الصناعات المختلفة" مصر: المجلة العلمية لتجارة الأزر، العدد الثاني عشر، أكتوبر 1985م، ص 277.

(3) جميل أحمد توفيق "أساسيات الإدارة المالية" بيروت: دار النهضة العربية، بدون تاريخ، ص 336.

(4) مفلح محمد عقل "مقدمة في الإدارة المالية والتحليل المالي" عمان: مكتبة المجتمع العربي للنشر والتوزيع، الرياض: دار اجنادين للنشر والتوزيع، الطبعة الأولى 2006م، ص 169.

-
-

(1)

:

(2)

-1
-2
-3

(3)

-1

:

-2

:

-3

:

(¹) علي منصور محمد، مرجع سابق، ص 72.
(²) مفلح محمد عقل، مرجع سابق، ص 169.
(³) عبد الستار مصطفى الصياح، وسعود العامري، مرجع سابق، ص 136.

“

”

.

.

.

.

:

.

:

.

-1

-2

)

.

(

.(


)

(

)

-3

.



*

:

":

"(1)

()

*

:

:

:

:

(233488.9) 1999

(7736081) 2006 (1007097)
(*)(%331.3)

:

2006 (719910.7) 1999 (144529.7)
(575381) .(%398)
2006 (287186.1) 1999 (88959.2)
(198226.9) .(%223)

(¹) أحمد زكي بدوي "معجم مصطلحات العلوم الإدارية" القاهرة: دار الكتاب المصري ودار الكتاب اللبناني، الطبعة الأولى، 1984م، ص375.
(*) تم حساب النسبة بطرح الإجمالي العام للبنوك التجارية عام 1999م من الإجمالي العام للبنوك التجارية في عام 2006م، وقسمة الناتج على الإجمالي العام للبنوك التجارية في عام 1999م، ثم ضرب الناتج في 100%.

(27300.5)

(272231.4) 2006 (299531.9) 1999
(%243.2) () (%997)

(1)

2006	2005	2004	2003	2002	2001	2000	1999	الأعوام البنوك
83694.9	62595.3	54224.1	47561.7	40503.3	37396.1	38219.6	35888.2	البنك اليمني للإنشاء والتعمير
83116.1	65922.1	58944.2	50862.8	44726.9	39103.2	35367.6	30295.5	البنك الأهلي اليمني
41609.7	33650.1	32004.8	32408	28557.2	27914.2	23697.6	20719	البنك التجاري اليمني
105355.9	71105.5	56928.9	32821.6	25898.3	16919.6	14734.6	12626	بنك اليمن الدولي
56918.6	23817.7	26983.2	23589.8	18968.9	16346.9	11127.7	8467.5	البنك الوطني للتجارة والاستثمار
39988.6	32826.3	26439.9	22453.3	17544.8	14762.9	13492.9	9233	بنك اليمن والكويت
9695	11091.4	11411.1	10943.9	5206.6	3494.4	0.0	—	بنك اليمن والخليج
420378.8	301008.4	266936.2	220641.1	181406	155937	136640	117229.2	إجمالي البنوك الوطنية التقليدية
189588.5	133836.7	107168.1	81189.4	57563.1	38420.5	25641	15018.7	بنك التضامن الإسلامي
73642.5	63572.8	43053.6	28634.3	17390.6	13621.9	7717.6	5119.6	بنك سبأ الإسلامي
16840.7	20531.3	20988.7	17946.8	15296.2	10352.3	8452.5	7162.2	البنك الإسلامي اليمني
19460.2	14880.6	11594.9	10527.3	6821.1	0.0	—	—	بنك اليمن البحرين الشامل
299531.9	232821.4	182805.3	138297.8	97071	62394.7	41811.1	27300.5	إجمالي البنوك الوطنية الإسلامية
719910.7	533829.8	449741.5	358938.9	278477	218332	178451	144529.7	الإجمالي العام للبنوك الوطنية
184805.2	142286.6	135730.4	102665.8	82537	67217.6	53819	40247.1	البنك العربي
83587.9	65163.4	65323.8	69177.1	72566.3	62059.5	58932.4	41522.1	كالبون/بنك التمويل والاستثمار
11398.6	5199.8	3943.3	3484.4	3222.4	3093.1	3138	2631.5	يوناييتد بنك
7394.4	7190.6	5516.4	5277.6	5141.9	4834.9	4531.8	4558.5	مصرف الرافدين
287186.1	219840.4	210513.9	180604.9	163467.6	137205	120421	88959.2	إجمالي البنوك الأجنبية
1007097	753670.2	660255.4	539543.8	441944.6	355537	298872	233488.9	الإجمالي العام للبنوك اليمنية

تم استخراج أرقام الجدول من الميزانيات المجمعة للبنوك اليمنية للأعوام من 1999-2006م والتي يعدها البنك المركزي اليمني (قطاع الرقابة على البنوك).

(%65.4)

(%59.7 - %71.5)

(%35 - %44)**

(*) تمثل بيانات عام 2006م، بنك التسليف التعاوني الزراعي بدلاً من البنك الوطني للتجارة والاستثمار الذي تم تصفيته.
(**) تم حساب النسبتين بقسمة نسبة مساهمة إجمالي البنوك الإسلامية في عامي 2002م و 2005م، على نسبة مساهمة إجمالي البنوك الوطنية للعامين نفسهما، وضرب الناتج في 100%.

(%50.2-39.9)

(%22.4)

(%30.9-11.7)

(%40.3-28.5)

(%43)

:

(%34.6)

(*)

(2)

2006	2005	2004	2003	2002	2001	2000	1999	الأعوام البنوك
8.3	8.3	8.2	8.8	9.2	10.5	12.8	15.4	البنك اليمني للإنشاء والتعمير
8.3	8.7	8.9	9.4	10.1	11.0	11.8	13.0	البنك الأهلي اليمني
4.1	4.5	4.8	6.0	6.5	7.9	7.9	8.9	البنك التجاري اليمني
10.5	9.4	8.6	6.1	5.9	4.8	4.9	5.4	بنك اليمن الدولي
5.7	3.2	4.1	4.4	4.3	4.6	3.7	3.6	البنك الوطني للتجارة والاستثمار
4.0	4.4	4.0	4.2	4.0	4.2	4.5	4.0	بنك اليمن والكويت
1.0	1.5	1.7	2.0	1.2	1.0	—	—	بنك اليمن والخليج
41.7	39.9	40.4	40.9	41.0	43.9	45.7	50.2	إجمالي البنوك الوطنية التقليدية
18.8	17.8	16.2	15.0	13.0	10.8	8.6	6.4	بنك التضامن الإسلامي
7.3	8.4	6.5	5.3	3.9	3.8	2.6	2.2	بنك سبأ الإسلامي
1.7	2.7	3.2	3.3	3.5	2.9	2.8	3.1	البنك الإسلامي اليمني
1.9	2.0	1.8	2.0	1.5	—	—	—	بنك اليمن البحرين الشامل
29.7	30.9	27.7	25.6	22.0	17.5	14.0	11.7	إجمالي البنوك الوطنية الإسلامية
71.5	70.8	68.1	66.5	63.0	61.4	59.7	61.9	الإجمالي العام للبنوك الوطنية
18.4	18.9	20.6	19.0	18.7	18.9	18.0	17.2	البنك العربي
8.3	8.6	9.9	12.8	16.4	17.5	19.7	17.8	كاليون/بنك التمويل والاستثمار
1.1	0.7	0.6	0.6	0.7	0.9	1.0	1.1	يوناييتد بنك
0.7	1.0	0.8	1.0	1.2	1.4	1.5	2.0	مصرف الرفادين
28.5	29.2	31.9	33.5	37.0	38.6	40.3	38.1	إجمالي البنوك الأجنبية
100.0	100.0	100.0	100.0	100.0	100.0	100.0	100.0	الإجمالي العام لنسبة مساهمة البنوك اليمنية

/

2002

1999

. 2006-2003

(%2)

(%0.42)

(%21.9)

(%0.37)

(%13.6) (%18.5) 2000

(*) تم حساب الأرقام في الجدول (2) من خلال قسمة قيمة موجودات كل بنك وكل مجموعة من البنوك في الجدول (1) على الإجمالي العام لموجودات البنوك اليمنية في الجدول نفسه.

(1)

:

(3)

2006	2005	2004	2003	2002	2001	2000	1999	الأعوام	البيان
5300	4018	3694	3065	2694	2167	1876	1522		موجودات القطاع المصرفي اليمني
1263180	1043842	892444	779697	679701	672911	552063	527584		موجودات القطاع المصرفي العربي ^(*)
0.42	0.38	0.41	0.39	0.40	0.32	0.34	0.29		موجودات ق. م. اليمني/ ميزانية ق. م. العربي ^(**)

المصدر:

- اتحاد المصارف العربية "دليل المصارف والمؤسسات المالية العربية 2000-2004م، ومجلة اتحاد المصارف العربية الأعداد: نوفمبر 2001م، يناير 2007م، سبتمبر 2007م، والنشرة المصرفية العربية، يونيو 2005م".
- صندوق النقد العربي، الدائرة الاقتصادية "نشرة إحصاءات النقد والائتمان في الدول العربية، نوفمبر 2001م، والتقارير الاقتصادي العربي الموحد 2002م".

(%23.4) (%33.6) (%14)

-%18.7) (***)

(%24 - %10.5) .(%25.9) (%35)

(%30.6) (%35.4) 2006 2000

.(%18.6) (%4.4) 2005

(%50)

(%41.3) (%27)

-12.8) ()

(%18.6) (%20.3) (%35.4-4.4) (%39.7)

:

(¹) "مجلة اتحاد المصارف العربية"، العدد 251، نوفمبر 2001م.

(*) تمثل أرقام القطاع المصرفي العربي 18 دولة هي: السعودية، البحرين، الإمارات، مصر، الكويت، لبنان، المغرب، الجزائر، سوريا، تونس، الأردن، قطر، سلطنة عمان، ليبيا، فلسطين، اليمن، السودان، العراق.

(**) ق. م: اختصار للقطاع المصرفي.

(***) يجب ألا نغفل إن التطور الحاصل في البنوك التجارية اليمنية بين عامي 1999-2006م، يرجع أيضاً إلى دخول بنكين جديدين في الساحة المصرفية اليمنية هما: بنك اليمن والخليج، وبنك اليمن البحرين الشامل.

(*)

(4)

2006	2005	2004	2003	2002	2001	2000	1999	الأعوام البنوك
33.7	15.4	14.0	17.4	8.3	-2.2	6.5	—	البنك اليمني للإنشاء والتعمير
26.1	11.8	15.9	13.7	14.4	10.6	16.7	—	البنك الأهلي اليمني
23.7	5.1	-1.2	13.5	2.3	17.8	14.4	—	البنك التجاري اليمني
48.2	24.9	73.4	26.7	53.1	14.8	16.7	—	بنك اليمن الدولي
139.0	-11.7	14.4	24.4	16.0	46.9	31.4	—	البنك الوطني للتجارة والاستثمار
21.8	24.2	17.8	28.0	18.8	9.4	46.1	—	بنك اليمن والكويت
-12.6	-2.8	4.3	110.2	49.0	—	—	—	بنك اليمن والخليج
39.7	12.8	21.0	21.6	16.3	14.1	16.6	—	إجمالي البنوك الوطنية التقليدية
41.7	24.9	32.0	41.0	49.8	49.8	70.7	—	بنك التضامن الإسلامي
15.8	47.7	50.4	64.7	27.7	76.5	50.7	—	بنك سبأ الإسلامي
-18.0	-2.2	16.9	17.3	47.8	22.5	18.0	—	البنك الإسلامي اليمني
30.8	28.3	10.1	54.3	—	—	—	—	بنك اليمن البحرين الشامل
28.7	27.4	32.2	42.5	55.6	49.2	53.2	—	إجمالي البنوك الوطنية الإسلامية
34.9	18.7	25.3	28.9	27.5	22.3	23.5	—	الإجمالي العام للبنوك الوطنية
29.9	4.8	32.2	24.4	22.8	24.9	33.7	—	البنك العربي
28.3	-0.2	-5.6	-4.7	16.9	5.3	41.9	—	كاليون/بنك التمويل والاستثمار
119.2	31.9	13.2	8.1	4.2	-1.4	19.2	—	يونايڤد بنك
2.8	30.3	4.5	2.6	6.3	6.7	-0.6	—	مصرف الراجحي
30.6	4.4	16.6	10.5	19.1	13.9	35.4	—	إجمالي البنوك الأجنبية
33.6	14.1	22.4	22.1	24.3	19.0	28.0	—	إجمالي النمو العام للبنوك اليمنية

2003 2002

. 2006 .

2006

. (13.5%) .

(5)

2006	2005	2004	2003	2002	2001	2000	1999	الأعوام البيان
1263180	1043842	892444	779697	679701	672911	552063	527584	موجودات القطاع المصرفي العربي.
21	17	14.5	14.7	1	21.9	4.6	-	معدل النمو %.

/

2002

/

2006

(*) تم حساب نسب النمو في الجدول (4) من خلال طرح قيمة موجودات كل بنك وكل مجموعة من البنوك في الجدول (1) من العام اللاحق له، وقسمة ناتج الطرح على قيمة موجودات ذات البنك وذات المجموعة في العام السابق، ثم ضرب الناتج في 100%.

2001

2006

2002

(6)

2006	2005	2004	2003	2002	2001	2000	1999	الأعوام البنوك
4	7	6	5	5	5	3	3	البنك اليمني للإنشاء والتعمير
6	4	4	4	4	3	4	4	البنك الأهلي اليمني
8	8	8	7	6	6	6	5	البنك التجاري اليمني
3	3	5	6	7	7	7	7	بنك اليمن الدولي
-	10	9	9	8	8	9	9	البنك الوطني للتجارة والاستثمار
9	9	10	10	9	9	8	8	بنك اليمن والكويت
13	13	13	12	13	13	-	-	بنك اليمن والخليج
-	-	-	-	-	-	-	-	إجمالي البنوك الوطنية التقليدية
1	2	2	2	3	4	5	6	بنك التضامن الإسلامي
7	6	7	8	10	10	11	11	بنك سبأ الإسلامي
11	11	11	11	11	11	10	10	البنك الإسلامي اليمني
10	12	12	13	12	-	-	-	بنك اليمن البحرين الشامل
-	-	-	-	-	-	-	-	إجمالي البنوك الوطنية الإسلامية
-	-	-	-	-	-	-	-	الإجمالي العام للبنوك الوطنية
2	1	1	1	1	1	2	2	البنك العربي
5	5	3	3	2	2	1	1	كاليون/بنك التمويل والاستثمار
12	15	15	15	15	14	13	13	يوناييتد بنك
14	14	14	14	14	12	12	12	مصرف الرافدين
-	-	-	-	-	-	-	-	إجمالي البنوك الأجنبية
-	-	-	-	-	-	-	-	إجمالي العام للبنوك اليمنية

تم إعداد الجدول من الباحث استناداً على (الجدول 2).

:

:

853782.5) 1999 (190791.9)

.(%347.5) (6629906) 2006 (

(%13)

2006 (604363) 1999 (110831.5)

.(%445.3) (493531.5)

242990.6) 1999 (20452.4)
 (%1088) (222538.2) 2006 ()
 () 2002
 (%258.6*)
 79960.5)
 (169459) 2006 (249419.5) 1999 ()
 (%212)

(7)

2006	2005	2004	2003	2002	2001	2000	1999	الأعوام البنوك
73688.4	54962.1	47826.4	42572.4	35842.4	30837.3	26585	20854.9	البنك اليمني للإنشاء والتعمير
71666.2	56709	51281.6	44495.3	38857.7	33843.3	30954	26224.4	البنك الأهلي اليمني
34720.7	29028.1	28304.1	29227.2	25618.8	24728.6	21058.1	17871.9	البنك التجاري اليمني
90921	62705.3	51925.2	29844.9	23859.4	15034.1	13272.5	10877.6	بنك اليمن الدولي
47708.6	18017.4	21471.3	19856.5	16780	13989	9333.2	6718.1	البنك الوطني للتجارة والاستثمار
35634.1	29448	23588.5	19446.1	15295.2	12781.2	10748.5	7832.1	بنك اليمن والكويت
7033.4	8711.9	9830.5	8706.9	3870.4	2166.7	—	—	بنك اليمن والخليج
361372.4	259581.8	234227.6	194149.3	160123.9	133380.2	111951.3	90379.1	إجمالي البنوك الوطنية التقليدية
165310.5	115612.6	92037	71498.7	50425.7	32734.6	21010.7	11827.2	بنك التضامن الإسلامي
50878.6	45514.7	35153.1	23528.3	13493.1	9962.3	5956.1	3448.8	بنك سبأ الإسلامي
12294.6	12993.9	16261.6	13544.4	10462.6	7062.5	6120	5176.4	البنك الإسلامي اليمني
14506.9	10452.4	8324.8	7272.4	4591.2	—	—	—	بنك اليمن البحرين الشامل
242990.6	184573.6	151776.5	115843.8	78972.6	49759.4	33086.8	20452.4	إجمالي البنوك الوطنية الإسلامية
604363	444155.4	386004.1	309993.1	239096.5	183139.6	145038.1	110831.5	الإجمالي العام للبنوك الوطنية
167483.3	131684	125413.6	96626.5	77413.7	62569.2	49707.4	37271.4	البنك العربي
75615.2	59047	59997.8	64298.9	67555.3	57489.1	51250.9	37999.1	كاليون/بنك التمويل والاستثمار
3150.2	1944.2	1887.6	1951.5	1750.2	1594.9	1554.7	1504.7	يوناييتد بنك
3170.8	3142.7	3035.8	3005.3	3431	3306.9	3095.5	3185.3	مصرف الرافدين
249419.5	195817.9	190334.8	165882.2	150150.2	124960.1	105608.5	79960.5	إجمالي البنوك الأجنبية
853782.5	639973.3	576338.9	475875.3	389246.7	308099.7	250646.6	190791.9	الإجمالي العام للبنوك اليمنية

تم استخراج أرقام الجدول من الميزانيات المجمعة للبنوك اليمنية للأعوام من 1999-2006م والتي يعدها البنك المركزي اليمني (قطاع الرقابة على البنوك).

(58 70.8%)

(63.6%)

(*) تم حساب النسبة من خلال طرح مجموع بيانات إجمالي البنوك التقليدية (الوطنية، والأجنبية) في عام 1999م من مجموع ذلك الإجمالي في عام 2006م، وقسمة الناتج على المجموع في عام 1999م، ثم ضرب الناتج في 100%.

(%36.4)

(%42 29)

)

(%21)

(%28.8 10.7)

(%42.6)

(*)(%89.3-71.2)

(%36.4)

/

. 2002

. 2006 2003

:

(%1.7)

(8)

2006	2005	2004	2003	2002	2001	2000	1999	البنوك الأعوام
8.6	8.6	8.3	8.9	9.2	10.0	10.6	10.9	البنك اليمني للإنشاء والتعمير
8.4	8.9	8.9	9.4	10.0	11.0	12.3	13.7	البنك الأهلي اليمني
4.1	4.5	4.9	6.1	6.6	8.0	8.4	9.4	البنك التجاري اليمني
10.6	9.8	9.0	6.3	6.1	4.9	5.3	5.7	بنك اليمن الدولي
5.6	2.8	3.7	4.2	4.3	4.5	3.7	3.5	البنك الوطني للتجارة والاستثمار
4.2	4.6	4.1	4.1	3.9	4.1	4.3	4.1	بنك اليمن والكويت
0.8	1.4	1.7	1.8	1.0	0.7	0.0	0.0	بنك اليمن والخليج
42.3	40.6	40.6	40.8	41.1	43.3	44.7	47.4	إجمالي البنوك الوطنية التقليدية
19.4	18.1	16.0	15.0	13.0	10.6	8.4	6.2	بنك التضامن الإسلامي
6.0	7.1	6.1	4.9	3.5	3.2	2.4	1.8	بنك سبأ الإسلامي
1.4	2.0	2.8	2.8	2.7	2.3	2.4	2.7	البنك الإسلامي اليمني
1.7	1.6	1.4	1.5	1.2	0.0	0.0	0.0	بنك اليمن البحرين الشامل
28.5	28.8	26.3	24.3	20.3	16.2	13.2	10.7	إجمالي البنوك الوطنية الإسلامية
70.8	69.4	67.0	65.1	61.4	59.4	57.9	58.1	الإجمالي العام للبنوك الوطنية
19.6	20.6	21.8	20.3	19.9	20.3	19.8	19.5	البنك العربي
8.9	9.2	10.4	13.5	17.4	18.7	20.4	19.9	كاليون/بنك التمويل والاستثمار
0.4	0.3	0.3	0.4	0.4	0.5	0.6	0.8	يونابند بنك
0.4	0.5	0.5	0.6	0.9	1.1	1.2	1.7	مصرف الرافدين
29.2	30.6	33.0	34.9	38.6	40.6	42.1	41.9	إجمالي البنوك الأجنبية
100.0	100.0	100.0	100.0	100.0	100.0	100.0	100.0	الإجمالي العام لنسبة مساهمة البنوك اليمنية

(%0.49)

(%0.56)

(%20.9)

(*) تم إيجاد النسبتين من خلال طرح أعلى وأدنى نسبي مساهمة للبنوك الإسلامية من 100%.

(1)

(%11) (%19.8)

2000

:

(9)

2006	2005	2004	2003	2002	2001	2000	1999	الأعوام البيان
4200	3281	3101	2474	2176	1774	1509	1192	ودائع القطاع المصرفي اليمني
784667	647642	556654	477868	420673	392817	335506	321423	ودائع القطاع المصرفي العربي
0.54	0.51	0.56	0.54	0.52	0.45	0.45	0.37	ودائع ق.م. اليمني/ ودائع ق. العربي %

المصدر:

- اتحاد المصارف العربية "دليل المصارف والمؤسسات المالية العربية 2000-2004م، ومجلة اتحاد المصارف العربية الأعداد: نوفمبر 2001م، يناير 2007م، سبتمبر 2007م، والنشرة المصرفية العربية، يونيو 2005م".
- صندوق النقد العربي، الدائرة الاقتصادية "نشرة إحصاءات النقد والائتمان في الدول العربية، نوفمبر 2001م، والتقرير الاقتصادي العربي الموحد 2002م".

(%11) 2005 (%33.4) 2006

. (%24.1)

(%2.9) 2000 (%61)

(%43.1) (%61.8-21.6)

(%32.1-2.9) (%39.2-10.8) ()

. (%18) (%22.1)

. 2003 2002

(%19 -) 2006

. 2005 (%20.1-)

:

(1) "مجلة اتحاد المصارف العربية"، العدد 251، مرجع سابق، نوفمبر 2001م.

(10)

2006	2005	2004	2003	2002	2001	2000	1999	الأعوام	البنوك
34.1	14.9	12.3	18.8	16.2	16.0	27.5	—		البنك اليمني للإنشاء والتعمير
26.4	10.6	15.3	14.5	14.8	9.3	18.0	—		البنك الأهلي اليمني
19.6	2.6	-3.2	14.1	3.6	17.4	17.8	—		البنك التجاري اليمني
45.0	20.8	74.0	25.1	58.7	13.3	22.0	—		بنك اليمن الدولي
164.8	-16.1	8.1	18.3	20.0	49.9	38.9	—		البنك الوطني للتجارة والاستثمار
21.0	24.8	21.3	27.1	19.7	18.9	37.2	—		بنك اليمن والكويت
-19.3	-11.4	12.9	125.0	78.6	—	—	—		بنك اليمن والخليج
39.2	10.8	20.6	21.2	20.1	19.1	23.9	—		إجمالي البنوك الوطنية التقليدية
43.0	25.6	28.7	41.8	54.0	55.8	77.6	—		بنك التضامن الإسلامي
11.8	29.5	49.4	74.4	35.4	67.3	72.7	—		بنك سبأ الإسلامي
-5.4	-20.1	20.1	29.5	48.1	15.4	18.2	—		البنك الإسلامي اليمني
38.8	25.6	14.5	58.4	—	—	—	—		بنك اليمن البحرين الشامل
31.6	21.6	31.0	46.7	58.7	50.4	61.8	—		إجمالي البنوك الوطنية الإسلامية
36.1	15.1	24.5	29.7	30.6	26.3	30.9	—		الإجمالي العام للبنوك الوطنية
27.2	5.0	29.8	24.8	23.7	25.9	33.4	—		البنك العربي
28.1	-1.6	-6.7	-4.8	17.5	12.2	34.9	—		كاليون/بنك التمويل والاستثمار
62.0	3.0	-3.3	11.5	9.7	2.6	3.3	—		يونايڤد بنك
0.9	3.5	1.0	-12.4	3.8	6.8	-2.8	—		مصرف الرافدين
27.4	2.9	14.7	10.5	20.2	18.3	32.1	—		إجمالي البنوك الأجنبية
33.4	11.0	21.1	22.3	26.3	22.9	31.4	—		الإجمالي العام لنمو البنوك اليمنية

:

.(%13.7)

(%21.2)

(11)

2006	2005	2004	2003	2002	2001	2000	1999	الأعوام	البيان
784667	647642	556654	477868	420673	392817	335506	321423		ودائع القطاع المصرفي العربي
21.2	16	16.5	13.6	7.1	17.1	4.4	-		معدل النمو %.

:

(12)

2006	2005	2004	2003	2002	2001	2000	1999	الأعوام	البيان
283215.2	211185.6	188965.7	151674.2	125266.3	104480	85084	65066		حسابات جارية وتحت الطلب وبأخطار
335003.9	255228.3	233578.5	193891.9	154859.7	120905.6	92425	71836		ودائع لأجل
136780.5	115000.4	103516.6	86252.3	72749.4	56289.1	48555	34444.8		ودائع التوفير
98833.4	58559	50278.1	44056.9	36371.3	26425	24583	19444.4		ودائع مخصصة ومجمدة
853833	639973.3	576338.9	475875.3	389246.7	308099.7	250647	190791.2		الإجمالي

تم استخراج أرقام الجدول من الميزانيات المجمعة للبنوك اليمنية للأعوام من 1999-2006م والتي يعدها البنك المركزي اليمني (قطاع الرقابة على البنوك).

-37.7)

.(%39.2)

(%40.7)

(%33.1)

(%34-32)

(%9.6)

(%11.6)

(13)

2006	2005	2004	2003	2002	2001	2000	1999	الأعوام	البيان
33.2	33.0	32.8	31.9	32.2	33.9	33.9	34.1		حسابات جارية وتحت الطلب وبأخطار
39.2	39.9	40.5	40.7	39.8	39.2	36.9	37.7		ودائع لأجل
16.0	18.0	18.0	18.1	18.7	18.3	19.4	18.1		ودائع التوفير
11.6	9.2	8.7	9.3	9.3	8.6	9.8	10.2		ودائع مخصصة ومجمدة
100.0	100.0	100.0	100.0	100.0	100.0	100.0	100.0		إجمالي المساهمة

(14)

2006	2005	2004	2003	2002	2001	2000	1999	الأعوام	البيان
34.1	11.8	24.6	21.1	19.9	22.8	30.8	—		حسابات جارية وتحت الطلب وبأخطار
31.3	9.3	20.5	25.2	28.1	30.8	28.7	—		ودائع لأجل
18.9	11.1	20.0	18.6	29.2	15.9	41.0	—		ودائع التوفير
68.8	16.5	14.1	21.1	37.6	7.5	26.4	—		ودائع مخصصة ومجمدة
33.4	11.0	21.1	22.3	26.3	22.9	31.4	—		إجمالي النمو

(1)

(15)

2006	2005	2004	2003	2002	2001	2000	1999	الأعوام	البيان
8362.5	4452.4	3092.8	4723.4	5589.6	773.7	502.8	223.1		القطاع العام
8762.3	230.5	180.7	353.3	227.3	214.8	46.8	18.2		القطاع المختلط
833919.2	633275.9	570266.4	469375.5	381987.6	306320.1	249246	189603.6		القطاع الخاص
2789	2014.5	2799	1423.1	1442.2	791.1	851.6	946.9		القطاع الخارجي
853833	639973.3	576338.9	475875.3	389246.7	308099.7	250647.2	190791.8		الإجمالي

تم استخراج أرقام الجدول من الميزانيات المجمعة للبنوك اليمنية للأعوام من 1999-2006م والتي يعدها البنك المركزي اليمني (قطاع الرقابة على البنوك).

(%98.8)

(%0)

(%1)

(1) "تطورات الميزانية المجمعة للبنوك اليمنية 1999-2000م"، البنك المركزي اليمني، قطاع الرقابة على البنوك، ص7.

(16)

2006	2005	2004	2003	2002	2001	2000	1999	الأعوام البيان
1.0	0.7	0.5	1.0	1.4	0.3	0.2	0.1	القطاع العام
1.0	0.0	0.0	0.1	0.1	0.1	0.0	0.0	القطاع المختلط
97.7	99.0	98.9	98.6	98.1	99.4	99.4	99.4	القطاع الخاص
0.3	0.3	0.5	0.3	0.4	0.3	0.3	0.5	القطاع الخارجي
100.0	100.0	100.0	100.0	100.0	100.0	100.0	100.0	إجمالي المساهمة

(17)

2006	2005	2004	2003	2002	2001	2000	1999	الأعوام البيان
87.8	44.0	-34.5	-15.5	622.5	53.9	125.4	—	القطاع العام
3701.4	27.6	-48.9	55.4	5.8	359.0	157.1	—	القطاع المختلط
31.7	11.0	21.5	22.9	24.7	22.9	31.5	—	القطاع الخاص
38.4	-28.0	96.7	-1.3	82.3	-7.1	-10.1	—	القطاع الخارجي
33.4	11.0	21.1	22.3	26.3	22.9	31.4	—	إجمالي النمو

: (*)

:

-1 . -2 . -3 .

1999 (62426.3)

(201476.2) 2006 (263902.5)
(%322.7)

(221690.4) 1999 (48801.7)

. (%354.3) (172888.7) 2006

(42212.1)

(*) يجب التنويه هنا إلى إن البنوك الإسلامية لا تمنح قروض وسلفيات ولا تقوم بعملية إعادة الخصم للأوراق التجارية والمالية، ولذا فإن الأرقام الممثلة لتلك البنوك في هذه السياسة تتعلق بالصيغ الاستثمارية الشرعية التي تقوم بها تلك البنوك والخدمات المصرفية التي تقدمها.

(28587.5) 1999 (13624.6) 2006
 (.%209.8)

112807) 1999 (14081.5)
 (%701) (98725.5) 2006 ()
)
 .(%212.5) (

(18)

2006	2005	2004	2003	2002	2001	2000	1999	الأعوام البنوك
14172	12064.9	10578.6	10032.4	9911.4	10383.5	10006.8	9900.2	البنك اليمني للإنشاء والتعمير
8782.6	5223.1	4409	3172.2	2667	2310.4	1761.4	1450.7	البنك الأهلي اليمني
20340.1	19581.4	18492.3	16688.9	15794	14912.9	10805.7	9645.9	البنك التجاري اليمني
27886	21477.6	16487.4	8839.2	8441.3	7429.7	7498.1	7899.3	بنك اليمن الدولي
17679.9	15134.7	13249.7	9900.6	8006.8	7261	4857.9	3252.6	البنك الوطني للتجارة والاستثمار
13297.8	13267.2	7543.3	8160.3	6158.5	5564.3	3508.4	2571.5	بنك اليمن والكويت
6725	6874.6	5663.3	4726.1	2084.7	555.1	—	—	بنك اليمن والخليج
108883.4	93623.5	76423.6	61519.7	53063.7	48416.9	38438.3	34720.2	إجمالي البنوك الوطنية التقليدية
62518.5	47490.8	54885.3	37204.2	27232.1	16256.4	14197.7	9330.9	بنك التضامن الإسلامي
33736.4	33895.1	14206.1	8716.5	5589.8	4350.3	2298.6	1719.8	بنك سبأ الإسلامي
9457	11418.9	10522.4	10522.4	7749.8	5208.2	4580.8	3030.8	البنك الإسلامي اليمني
7095.1	7197.2	3577.3	2167	496.2	—	—	—	بنك اليمن البحرين الشامل
112807	100002	83191.1	58610.1	41067.9	25814.9	21077.1	14081.5	إجمالي البنوك الوطنية الإسلامية
221690.4	193625.5	159614.7	120129.8	94131.6	74231.8	59515.4	48801.7	الإجمالي العام للبنوك الوطنية
25558.9	15188.3	14208.2	9168.8	5565.1	7256.5	5627.2	3401.1	البنك العربي
9849.4	10977.1	8323.4	8173.1	9320.3	10844.6	10438.1	9979.7	كاليون/بنك التمويل والاستثمار
6719.4	2810.2	1382.7	284.5	124	133.4	117.5	227.9	يونابند بنك
84.4	90.2	82.3	85.1	80.9	43.2	48.4	15.9	مصرف الرافدين
42212.1	29065.8	23996.6	17711.5	15090.3	18277.7	16231.2	13624.6	إجمالي البنوك الأجنبية
263902.5	222691.3	183611.3	137841.3	109221.9	92509.5	75746.6	62426.3	الإجمالي العام للبنوك اليمنية

تم استخراج أرقام الجدول من الميزانيات المجمعة للبنوك اليمنية للأعوام من 1999-2006م والتي يعدها البنك المركزي اليمني (قطاع الرقابة على البنوك).

(%83.5) (78.2 – 87.2%)

(%16.5) (%21.8 – 12.8)

()

(%45.3 - 22.6)

(-54.7) () (%36.4)
 (%16.5) (%47.1) (%77.4)

(%0.4-0)

(%2.76 %1.3 %0.8)

(19)

2006	2005	2004	2003	2002	2001	2000	1999	الأعوام البنوك
5.4	5.4	5.8	7.3	9.1	11.2	13.2	15.9	البنك اليمني للإنشاء والتعمير
3.3	2.3	2.4	2.3	2.4	2.5	2.3	2.3	البنك الأهلي اليمني
7.7	8.8	10.1	12.1	14.5	16.1	14.3	15.5	البنك التجاري اليمني
10.6	9.6	9.0	6.4	7.7	8.0	9.9	12.7	بنك اليمن الدولي
6.7	6.8	7.2	7.2	7.3	7.8	6.4	5.2	البنك الوطني للتجارة والاستثمار
5.0	6.0	4.1	5.9	5.6	6.0	4.6	4.1	بنك اليمن والكويت
2.5	3.1	3.1	3.4	1.9	0.6	0.0	0.0	بنك اليمن والخليج
41.3	42.0	41.6	44.6	48.6	52.3	50.7	55.6	إجمالي البنوك الوطنية التقليدية
23.7	21.3	29.9	27.0	24.9	17.6	18.7	14.9	بنك التضامن الإسلامي
12.8	15.2	7.7	6.3	5.1	4.7	3.0	2.8	بنك سبأ الإسلامي
3.6	5.1	5.7	7.6	7.1	5.6	6.0	4.9	البنك الإسلامي اليمني
2.7	3.2	1.9	1.6	0.5	0.0	0.0	0.0	بنك اليمن البحرين الشامل
42.7	44.9	45.3	42.5	37.6	27.9	27.8	22.6	إجمالي البنوك الوطنية الإسلامية
84.0	86.9	86.9	87.2	86.2	80.2	78.6	78.2	الإجمالي العام للبنوك الوطنية
9.7	6.8	7.7	6.7	5.1	7.8	7.4	5.4	البنك العربي
3.7	4.9	4.5	5.9	8.5	11.7	13.8	16.0	كاليون/بنك التمويل والاستثمار
2.5	1.3	0.8	0.2	0.1	0.1	0.2	0.4	يوناييتد بنك
0.0	0.0	0.0	0.1	0.1	0.0	0.1	0.0	مصرف الرافدين
16.0	13.1	13.1	12.8	13.8	19.8	21.4	21.8	إجمالي البنوك الأجنبية
100.0	100.0	100.0	100.0	100.0	100.0	100.0	100.0	الإجمالي العام لمساهمة البنوك اليمنية

(%0.23)

(%0.19)

(20)

2006	2005	2004	2003	2002	2001	2000	1999	الأعوام البيان
1370	1142	998	754	611	533	457	392	قروض واستثمارات القطاع المصرفي اليمني
609616	507901	430352	364681	326318	311222	333267	326983	قروض واستثمارات القطاع المصرفي العربي
0.22	0.22	0.23	0.21	0.19	0.17	0.14	0.12	قروض ق.م. اليمني/ قروض ق.م. العربي %

المصدر:

- اتحاد المصارف العربية "دليل المصارف والمؤسسات المالية العربية 2000-2004م، ومجلة اتحاد المصارف العربية الأعداد: نوفمبر 2001م، يناير 2007م، سبتمبر 2007م، والنشرة المصرفية العربية، يونيو 2005م".
 - صندوق النقد العربي، الدائرة الاقتصادية "نشرة إحصاءات النقد والانتماء في الدول العربية، نوفمبر 2001م، والتقرير الاقتصادي العربي الموحد 2002م".

(%32.9-14.5)

(%45.2-(-17.4))

(%24.3)

()

(%19.1)

(%35.6)

(%59.1 -12.8)

(%45.2-(-17.4)) (%24.2-9.6) ()

(%19.1) (%17.9)

2002

2002

2006

2000

(21)

2006	2005	2004	2003	2002	2001	2000	1999	الأعوام البنوك
17.5	14.1	5.4	1.2	-4.5	3.8	1.1	—	البنك اليمني للإنشاء والتعمير
68.1	18.5	39.0	18.9	15.4	31.2	21.4	—	البنك الأهلي اليمني
3.9	5.9	10.8	5.7	5.9	38.0	12.0	—	البنك التجاري اليمني
29.8	30.3	86.5	4.7	13.6	-0.9	-5.1	—	بنك اليمن الدولي
16.8	14.2	33.8	23.7	10.3	49.5	49.4	—	البنك الوطني للتجارة والاستثمار
0.2	75.9	-7.6	32.5	10.7	58.6	36.4	—	بنك اليمن والكويت
-2.2	21.4	19.8	126.7	275.6	—	—	—	بنك اليمن والخليج
16.3	22.5	24.2	15.9	9.6	26.0	10.7	—	إجمالي البنوك الوطنية التقليدية
31.6	-13.5	47.5	36.6	67.5	14.5	52.2	—	بنك التضامن الإسلامي
-0.5	138.6	63.0	55.9	28.5	89.3	33.7	—	بنك سبأ الإسلامي
-17.2	8.5	0.0	35.8	48.8	13.7	51.1	—	البنك الإسلامي اليمني
-1.4	101.2	65.1	336.7	—	—	—	—	بنك اليمن البحريين الشامل
12.8	20.2	41.9	42.7	59.1	22.5	49.7	—	إجمالي البنوك الوطنية الإسلامية
14.5	21.3	32.9	27.6	26.8	24.7	22.0	—	الإجمالي العام للبنوك الوطنية
68.3	6.9	55.0	64.8	-23.3	29.0	65.5	—	البنك العربي
-10.3	31.9	1.8	-12.3	-14.1	3.9	4.6	—	كاليون/بنك التمويل والاستثمار
139.1	103.2	386.0	129.4	-7.0	13.5	-48.4	—	يوناييتد بنك
-6.4	9.6	-3.3	5.2	87.3	-10.7	204.4	—	مصرف الراجحي
45.2	21.1	35.5	17.4	-17.4	12.6	19.1	—	إجمالي البنوك الأجنبية
18.5	21.3	33.2	26.2	18.1	22.1	21.3	—	الإجمالي العام لنمو البنوك اليمنية

(%23)

(%11.6)

(%20)

(22)

2006	2005	2004	2003	2002	2001	2000	1999	الأعوام	البيان
609616	507901	430352	364681	326318	311222	333267	326983		قروض واستثمارات القطاع المصرفي العربي
20	18	18	11.8	4.9	6.6	1.9	-		معدل النمو %.

(23)

2006	2005	2004	2003	2002	2001	2000	1999	الأعوام	البيان
81229.7	64604.1	43929.3	32255.9	26851.3	22500.2	17856.3	19388.7		تسهيلات
26164.6	16543.9	17218.8	15933.9	10765.8	14727.9	12875	12740.3		قروض قصيرة الأجل
2899.6	3203.9	2795.8	1669.8	1801.3	1659.1	879.3	2233.2		قروض متوسطة الأجل
2158	5668.6	4467.9	3880.2	3815.9	2489.9	2529.3	2491.5		قروض طويلة الأجل
2134.2	2673.2	4004.8	2972.5	2464.7	5574.9	1697.1	1518.5		أوراق مخصصة
102959.5	93375.5	79263.8	54369.9	38789.4	23270	19707	13443.6		استثمارات
45456.9	36618.1	0.0	0.0	0.0	0.0	0.0	0.0		القروض والتسهيلات المصنفة
263002.5	222691.3	151680.4	111082.2	84488.4	70222	55544	51815.8		الإجمالي

تم استخراج أرقام الجدول من الميزانيات المجمعة للبنوك اليمنية للأعوام من 1999-2006م والتي يعدها البنك المركزي اليمني (قطاع الرقابة على البنوك).

(%52.3-26)

(%37.4-29)

(%40.3)

.(%31.4)

.(%15.6)

(%24.6-7.4)

(24)

2006	2005	2004	2003	2002	2001	2000	1999	الأعوام	البيان
30.9	29.0	29.0	29.0	31.8	32.0	32.1	37.4		تسهيلات
9.9	7.4	11.4	14.3	12.7	21.0	23.2	24.6		قروض قصيرة الأجل
1.1	1.4	1.8	1.5	2.1	2.4	1.6	4.3		قروض متوسطة الأجل
0.8	2.5	2.9	3.5	4.5	3.5	4.6	4.8		قروض طويلة الأجل
0.8	1.2	2.6	2.7	2.9	7.9	3.1	2.9		أوراق مخصومة
39.1	41.9	52.3	48.9	45.9	33.1	35.5	25.9		إستثمارات
17.3	16.4	0.0	0.0	0.0	0.0	0.0	0.0		القروض والتسهيلات المصنفة
100.0	100.0	100.0	100.0	100.0	100.0	100.0	100.0		إجمالي المساهمة

2000

(25)

2006	2005	2004	2003	2002	2001	2000	1999	الأعوام	البيان
25.7	47.1	36.2	20.1	19.3	26.0	-7.9	—		تسهيلات
58.2	-3.9	8.1	48.0	-26.9	14.4	1.1	—		قروض قصيرة الأجل
-9.5	14.6	67.4	-7.3	8.6	88.7	-60.6	—		قروض متوسطة الأجل
-61.9	26.9	15.1	1.7	53.3	-1.6	1.5	—		قروض طويلة الأجل
-20.2	-33.3	34.7	20.6	-55.8	228.5	11.8	—		أوراق مخصومة
10.3	17.8	45.8	40.2	66.7	18.1	46.6	—		إستثمارات
24.1	—	—	—	—	—	—	—		القروض والتسهيلات المصنفة
18.1	46.8	36.5	31.5	20.3	26.4	7.2	—		إجمالي النمو

(26)

2006	2005	2004	2003	2002	2001	2000	1999	الأعوام	البيان
3062.9	43.3	0.0	289.3	270	0.0	0.0	0.0		القطاع العام
0.0	0.0	24.2	20.4	23.7	21.9	5	13.8		القطاع المختلط
214482.7	186029.9	151655.9	110772.5	84191.3	70200.1	55537	51801.8		القطاع الخاص
0.0	0.0	0.3	0.0	3.3	0.0	0.0	0.0		القطاع الخارجي
45456.9	36618.1	31930.9	26760	24733.6	24187.5	20200	10610.2		القروض والتسهيلات المصنفة
263002.5	222691.3	183611.3	137842.2	109221.9	94409.5	75742	62425.8		الإجمالي

تم استخراج أرقام الجدول من الميزانيات المجمعة للبنوك اليمنية للأعوام من 1999-2006م والتي يعدها البنك المركزي اليمني (قطاع الرقابة على البنوك).

-73.3)

(%79.5)

(%83.5)

(%20.3)

(%26.7-16.4)

(27)

2006	2005	2004	2003	2002	2001	2000	1999	الأعوام البيان
1.2	0.0	0.0	0.2	0.2	0.0	0.0	0.0	القطاع العام
0.0	0.0	0.0	0.0	0.0	0.0	0.0	0.0	القطاع المختلط
81.6	83.5	82.6	80.4	77.1	74.4	73.3	83.0	القطاع الخاص
0.0	0.0	0.0	0.0	0.0	0.0	0.0	0.0	القطاع الخارجي
17.3	16.4	17.4	19.4	22.6	25.6	26.7	17.0	القروض والتسهيلات المصنفة
100.0	100.0	100.0	100.0	100.0	100.0	100.0	100.0	إجمالي المساهمة

(28)

2006	2005	2004	2003	2002	2001	2000	1999	الأعوام البيان
6973.7	—	-100.0	7.1	—	—	—	—	القطاع العام
—	-100.0	18.6	-13.9	8.2	338.0	-63.8	—	القطاع المختلط
15.3	22.7	36.9	31.6	19.9	26.4	7.2	—	القطاع الخاص
—	-100.0	—	-100.0	—	—	—	—	القطاع الخارجي
24.1	14.7	19.3	8.2	2.3	19.7	90.4	—	القروض والتسهيلات المصنفة
18.1	21.3	33.2	26.2	15.7	24.6	21.3	—	إجمالي النمو

(*)

(29)

2006	2005	2004	2003	2002	2001	2000	1999	الأعوام البيان
5794.4	4639.9	2646.4	882.3	1472.8	2669.7	2179	—	تمويل الزراعة وصيد الأسماك
50166.9	37011.8	35348	26584.5	22633.2	15162.6	12979	—	تمويل الصناعة
21517.6	19396.8	14738.1	11011	7450	3548.9	3635	—	تمويل البناء والتشييد
138238.4	115334.1	90084.8	65761.6	52464.9	40950.5	30963	—	تمويل التجارة
47285.2	46308.7	40794	33602.8	25201	30177.8	25988	—	تمويلات أخرى
263002.5	222691.3	183611.3	137842.2	109221.9	92509.5	75744	—	الإجمالي

تم استخراج أرقام الجدول من الميزانيات المجمعة للبنوك اليمنية للأعوام من 1999-2006م والتي يعدها البنك المركزي اليمني (قطاع الرقابة على البنوك).

(*) يجب التنويه إلى عدم توفر بيانات عن أرصدة الخصم والإقراض والتمويلات بحسب الأغراض لعام 1999م.

(%52.6-41)

(%34.3-18)

.(%47.8)

.(%25.1)

(%8.7)

(%2.9)

(%6.9) (%1.9)

(30)

2006	2005	2004	2003	2002	2001	2000	1999	الأعوام البيان
2.2	2.1	1.4	0.6	1.3	2.9	2.9	—	تمويل الزراعة وصيد الأسماك
19.1	16.6	19.3	19.3	20.7	16.4	17.1	—	تمويل الصناعة
8.2	8.7	8.0	8.0	6.8	3.8	4.8	—	تمويل البناء والتشييد
52.6	51.8	49.1	47.7	48.0	44.3	40.9	—	تمويل التجارة
18.0	20.8	22.2	24.4	23.1	32.6	34.3	—	تمويلات أخرى
100.0	100.0	100.0	100.0	100.0	100.0	100.0	—	إجمالي المساهمة

. 2002

2003 2002

:

(31)

2006	2005	2004	2003	2002	2001	2000	1999	الأعوام البيان
24.9	75.3	199.9	-40.1	-44.8	22.5	—	—	تمويل الزراعة وصيد الأسماك
35.5	4.7	33.0	17.5	49.3	16.8	—	—	تمويل الصناعة
10.9	31.6	33.8	47.8	109.9	-2.4	—	—	تمويل البناء والتشييد
19.9	28.0	37.0	25.3	28.1	32.3	—	—	تمويل التجارة
2.1	13.5	21.4	33.3	-16.5	16.1	—	—	تمويلات أخرى
18.1	21.3	33.2	26.2	18.1	22.1	—	—	إجمالي النمو

(*)

(32)

2006	2005	2004	2003	2002	2001	2000	1999	الأعوام البنوك
16.9	19.3	19.5	21.1	24.5	27.8	26.2	27.6	البنك اليمني للإنشاء والتعمير
10.6	7.9	7.5	6.2	6.0	5.9	5.0	4.8	البنك الأهلي اليمني
48.9	58.2	57.8	51.5	55.3	53.4	45.6	46.6	البنك التجاري اليمني
26.5	30.2	29.0	26.9	32.6	43.9	50.9	62.6	بنك اليمن الدولي
31.1	63.5	49.1	42.0	42.2	44.4	43.7	38.4	البنك الوطني للتجارة والاستثمار
33.3	40.4	28.5	36.3	35.1	37.7	26.0	27.9	بنك اليمن والكويت
69.4	62.0	49.6	43.2	40.0	15.9	—	—	بنك اليمن والخليج
21.7	31.1	28.6	27.9	29.3	31.0	28.1	29.6	إجمالي البنوك الوطنية التقليدية
33.0	35.5	51.2	45.8	47.3	42.3	55.4	62.1	بنك التضامن الإسلامي
45.8	53.3	33.0	30.4	32.1	31.9	29.8	33.6	بنك سبأ الإسلامي
56.2	55.6	50.1	58.6	50.7	50.3	54.2	42.3	البنك الإسلامي اليمني
36.5	48.4	30.9	20.6	7.3	—	—	—	بنك اليمن البحرين الشامل
37.7	43.0	45.5	42.4	42.3	41.4	50.4	51.6	إجمالي البنوك الوطنية الإسلامية
28.3	36.3	35.5	33.5	33.8	34.0	33.4	33.8	الإجمالي العام للبنوك الوطنية
13.8	10.7	10.5	8.9	6.7	10.8	10.5	8.5	البنك العربي
11.8	16.8	12.7	11.8	12.8	17.5	17.7	24.0	كاليون/بنك التمويل والاستثمار
58.9	54.0	35.1	8.2	3.8	4.3	3.7	8.7	يونايڤد بنك
1.1	1.3	1.5	1.6	1.6	0.9	1.1	0.3	مصرف الرافدين
14.7	13.2	11.4	9.8	9.2	13.3	13.5	15.3	إجمالي البنوك الأجنبية
24.4	29.5	27.8	25.5	24.7	26.0	25.3	26.7	الإجمالي العام للبنوك اليمنية

. (%33.6) (36.3-28.3%)

. (%12.6) (%15.3)

(%51.6-37.7)

(%31.1-21.7) (%44.3)

(%29.5-24.4) (%28.4)

. (%26.2)

2005

(%1.6) . 2006 2005

(%63) . (%45.2) (%43.4) 2000 1999

. (1) 2000 (%53.42) (%55)

(*) تم حساب النسب في الجدول (32) بقسمة قيمة القروض والاستثمارات والتمويلات في الجدول (18) على قيمة الموجودات في الجدول (1)، ثم ضرب الناتج في 100%.

(1) "مجلة اتحاد المصارف العربية"، العدد 251، نوفمبر 2001م، مرجع سابق.

(1) 2002-1999 (%53.7) (%56.4) (%59.3) (%58.1)

(*)

(33)

2006	2005	2004	2003	2002	2001	2000	1999	الأعوام	البنوك
19.2	22.0	22.1	23.6	27.7	33.7	37.6	47.5		البنك اليمني للإنشاء والتعمير
12.3	9.2	8.6	7.1	6.9	6.8	5.7	5.5		البنك الأهلي اليمني
58.6	67.5	65.3	57.1	61.7	60.3	51.3	54.0		البنك التجاري اليمني
30.7	34.3	31.8	29.6	35.4	49.4	56.5	72.6		بنك اليمن الدولي
37.1	84.0	61.7	49.9	47.7	51.9	52.0	48.4		البنك الوطني للتجارة والاستثمار
37.3	45.1	32.0	42.0	40.3	43.5	32.6	32.8		بنك اليمن والكويت
95.6	78.9	57.6	54.3	53.9	25.6	—	—		بنك اليمن والخليج
29.1	36.1	32.6	31.7	33.1	36.3	34.3	38.4		إجمالي البنوك الوطنية التقليدية
37.8	41.1	59.6	52.0	54.0	49.7	67.6	78.9		بنك التضامن الإسلامي
66.3	74.5	40.4	37.0	41.4	43.7	38.6	49.9		بنك سبأ الإسلامي
76.9	87.9	64.7	77.7	74.1	73.7	74.8	58.6		البنك الإسلامي اليمني
48.9	68.9	43.0	29.8	10.8	—	—	—		بنك اليمن البحرين الشامل
46.4	54.2	54.8	50.6	52.0	51.9	63.7	68.9		إجمالي البنوك الوطنية الإسلامية
36.6	43.6	41.4	38.8	39.4	40.5	41.0	44.0		الإجمالي العام للبنوك الوطنية
15.3	11.5	11.3	9.5	7.2	11.6	11.3	9.1		البنك العربي
13.0	18.6	13.9	12.7	13.8	18.9	20.4	26.3		كاليون/بنك التمويل والاستثمار
213.3	144.5	73.3	14.6	7.1	8.4	7.6	15.1		يوناييتد بنك
2.7	2.9	2.7	2.8	2.4	1.3	1.6	0.5		مصرف الرافدين
16.9	14.8	12.6	10.7	10.1	14.6	15.4	17.0		إجمالي البنوك الأجنبية
30.5	34.8	31.9	29.0	28.1	30.0	30.2	32.7		الإجمالي العام للبنوك اليمنية

(%40.1)

(%44-36.6)

(%14)

(%17)

(%55.3)

(%68.9-46.4)

(%34)

(%38.4-29)

(%30.9)

(%34.8-28.1)

2006

2005

(1) "التقرير السنوي للبنك المركزي المصري للأعوام من 1999-2005م"، مصر: البنك المركزي المصري.
 (*) تم حساب النسب في الجدول (33) بقسمة قيمة القروض والاستثمارات والتمويلات في الجدول (18) على قيمة الودائع في الجدول (7)، ثم ضرب الناتج في 100%.

(%2.9)

(1) 1999 2000 (%68.8) (%74.2)

(%86) (%87.1) (%82.9) (%78.1) (%70.8) (%59.9) (%55.2)

(2) 1999 - 2005 (%35)

(%38.8 -21.3)

1999 2001

(%30)

: (%28.9)

(%21.3) (%22.2)

(*)

(34)

2006	2005	2004	2003	2002	2001	2000	1999	الأعوام
31.4	38.8	35.8	30	27.5	21.3	24.1	22.2	البيان معدل توظيف الودائع الآجلة

:

:

1999

109164)

(365476)

2006

(

474640)

2000

(

(%334.8)

(%452)

(

308709)

(97629.5)

2000

(

40862.5)

(%138.9)

(56767)

2006

()

(%511.6)

2006-2000

(

122382.4)

(1) "مجلة اتحاد المصارف العربية"، العدد 251، نوفمبر 2001م، مرجع سابق.

(2) "التقرير السنوي للبنك المركزي المصري للأعوام من 1999-2005م"، مرجع سابق.

(*) تم حساب النسب في الجدول (34) بقسمة الإجمالي العام لأرصدة القروض والاستثمارات والتمويلات للبنوك اليمنية في الجدول (18) على الإجمالي العام لأرصدة الودائع الآجلة لتلك البنوك في الجدول (12)، ثم ضرب الناتج في 100%.

(%285.2) (243093.6)

(35)

2006	2005	2004	2003	2002	2001	2000	1999	الأعوام البنوك
27069.9	18881	14695	13264.2	12189.6	7052.6	7803.6	—	البنك اليمني للإنشاء والتعمير
28758.9	17191.6	13403.1	12803	7482.3	5571.3	3763	—	البنك الأهلي اليمني
40100.1	31195.7	24438.5	19428	14933.1	9350.5	10783.2	—	البنك التجاري اليمني
54409.9	21455.1	24084.3	18695.5	17154.8	6523.2	4777.2	—	بنك اليمن الدولي
43183.1	24077.9	24261.2	23397.5	19775.9	15433.8	8951.4	—	البنك الوطني للتجارة والاستثمار
22540.6	27018.6	16831.7	12327.2	8737.6	7013.5	8299.8	—	بنك اليمن والكويت
14642.3	14629.1	12903.7	9081.9	4082.4	2782.5	0.0	—	بنك اليمن والخليج
230704.8	154449	130617.5	108997.3	84355.7	53727.4	44378.2	—	إجمالي البنوك الوطنية التقليدية
85141.7	44369	52791.6	45545	28738.8	23572.2	13858	—	بنك التضامن الإسلامي
23423.3	21745.2	23150.5	16715.8	9248.4	5163.8	3474.2	—	بنك سبأ الإسلامي
9634.3	15873.1	18842.2	16092.6	10452.8	8197.9	6591.1	—	البنك الإسلامي اليمني
28106.4	30143.5	11105.9	8586.4	6154.2	—	—	—	بنك اليمن البحرين الشامل
146305.7	112130.8	105890.2	86939.8	54594.2	36933.9	23923.3	—	إجمالي البنوك الوطنية الإسلامية
377010.5	266579.8	236507.7	195937.1	138949.9	90661.3	68301.5	—	الإجمالي العام للبنوك الوطنية
61905	51890.6	44321.4	37209.8	25742	22399.9	21159.4	—	البنك العربي
32494	26338.9	24590.6	20487.4	20754.5	19672.1	19478.6	—	كاليون/بنك التمويل والاستثمار
3060.5	1270.7	723.5	360.5	131.5	57.8	64	—	يونابند بنك
170	159.7	136.1	126.6	144.3	134	160.5	—	مصرف الرافدين
97629.5	79659.9	69771.6	58184.3	46772.3	42263.8	40862.5	—	إجمالي البنوك الأجنبية
474640	346239.7	306279.3	254121.4	185722.2	132925.1	109164	—	الإجمالي العام للبنوك اليمنية

تم استخراج أرقام الجدول من الميزانيات المجمعة للبنوك اليمنية للأعوام من 1999-2006م والتي يعدها البنك المركزي اليمني (قطاع الرقابة على البنوك).

(%73.8) (%79.4-62.6)

(%43.6) (%48.6-40.4)

(%26.2) (%37.4-20.6)

.(%30.2) (%34.6-22)

.(%0.6)

(36)

2006	2005	2004	2003	2002	2001	2000	1999	الأعوام البنوك
5.7	5.5	4.8	5.2	6.6	5.3	7.1	—	البنك اليمني للإنشاء والتعمير
6.1	5.0	4.4	5.0	4.0	4.2	3.4	—	البنك الأهلي اليمني
8.4	9.0	8.0	7.6	8.0	7.0	9.9	—	البنك التجاري اليمني
11.5	6.2	7.9	7.4	9.2	4.9	4.4	—	بنك اليمن الدولي
9.1	7.0	7.9	9.2	10.6	11.6	8.2	—	البنك الوطني للتجارة والاستثمار
4.7	7.8	5.5	4.9	4.7	5.3	7.6	—	بنك اليمن والكويت
3.1	4.2	4.2	3.6	2.2	2.1	0.0	—	بنك اليمن والخليج
48.6	44.6	42.6	42.9	45.4	40.4	40.7	—	إجمالي البنوك الوطنية التقليدية
17.9	12.8	17.2	17.9	15.5	17.7	12.7	—	بنك التضامن الإسلامي
4.9	6.3	7.6	6.6	5.0	3.9	3.2	—	بنك سبا الإسلامي
2.0	4.6	6.2	6.3	5.6	6.2	6.0	—	البنك الإسلامي اليمني
5.9	8.7	3.6	3.4	3.3	0.0	0.0	—	بنك اليمن البحريين الشامل
30.8	32.4	34.6	34.2	29.4	27.8	21.9	—	إجمالي البنوك الوطنية الإسلامية
79.4	77.0	77.2	77.1	74.8	68.2	62.6	—	الإجمالي العام للبنوك الوطنية
13.0	15.0	14.5	14.6	13.9	16.9	19.4	—	البنك العربي
6.8	7.6	8.0	8.1	11.2	14.8	17.8	—	كاليون/بنك التمويل والاستثمار
0.6	0.4	0.2	0.1	0.1	0.0	0.1	—	يوناييتد بنك
0.0	0.0	0.0	0.0	0.1	0.1	0.1	—	مصرف الرافدين
20.6	23.0	22.8	22.9	25.2	31.8	37.4	—	إجمالي البنوك الأجنبية
100.0	100.0	100.0	100.0	100.0	100.0	100.0	—	الإجمالي العام لمساهمة البنوك اليمنية

(%53.3-12.7)

(%59.2-5.9)

(%33.6)

(%32.5)

(%57-18.2)

(%36.6)

(%15.9)

(%24.4-3.4)

.(%28.2)

(%39.7-13)

2006

:

.

(37)

2006	2005	2004	2003	2002	2001	2000	1999	الأعوام البنوك
43.4	28.5	10.8	8.8	72.8	-9.6	—	—	البنك اليمني للإنشاء والتعمير
67.3	28.3	4.7	71.1	34.3	48.1	—	—	البنك الأهلي اليمني
28.5	27.6	25.8	30.1	59.7	-13.3	—	—	البنك التجاري اليمني
153.6	-10.9	28.8	9.0	163.0	36.5	—	—	بنك اليمن الدولي
79.3	-0.8	3.7	18.3	28.1	72.4	—	—	البنك الوطني للتجارة والاستثمار
-16.6	60.5	36.5	41.1	24.6	-15.5	—	—	بنك اليمن والكويت
0.1	13.4	42.1	122.5	46.7	—	—	—	بنك اليمن والخليج
49.4	18.2	19.8	29.2	57.0	21.1	—	—	إجمالي البنوك الوطنية التقليدية
91.9	-16.0	15.9	58.5	21.9	70.1	—	—	بنك التضامن الإسلامي
7.7	-6.1	38.5	80.7	79.1	48.6	—	—	بنك سبأ الإسلامي
-39.3	-15.8	17.1	54.0	27.5	24.4	—	—	البنك الإسلامي اليمني
-6.8	171.4	29.3	39.5	—	—	—	—	بنك اليمن البحرين الشامل
30.5	5.9	21.8	59.2	47.8	54.4	—	—	إجمالي البنوك الوطنية الإسلامية
41.4	12.7	20.7	41.0	53.3	32.7	—	—	الإجمالي العام للبنوك الوطنية
19.3	17.1	19.1	44.5	14.9	5.9	—	—	البنك العربي
23.4	7.1	20.0	-1.3	5.5	1.0	—	—	كاليون/بنك التمويل والاستثمار
140.9	75.6	100.7	174.1	127.5	-9.7	—	—	يوناييتد بنك
6.4	17.3	7.5	-12.3	7.7	-16.5	—	—	مصرف الرافدين
22.6	14.2	19.9	24.4	10.7	3.4	—	—	إجمالي البنوك الأجنبية
37.1	13.0	20.5	36.8	39.7	21.8	—	—	الإجمالي العام لنمو البنوك اليمنية

2006 (201588.1) 2000 (50872.2)
 (%296.3) (150715.9)
 (35842.8) 2000
 (%406.1) (145541.2) 2006 (181384)
 (%521.6) (71144.7)
 . (%335.1) (74396.5)
 20204.1) 2000 (15029.4)
 . (%34.4) (5174.7) 2006 (:
 :

(38)

2006	2005	2004	2003	2002	2001	2000	1999	الأعوام البنوك
10696.3	8652.4	6122.4	5701.7	5781.9	2357.1	3167.3	—	البنك اليمني للإنشاء والتعمير
12652	6293.4	4789	3995.5	2646.4	1564.8	1452.9	—	البنك الأهلي اليمني
19260.8	13567.1	7758.2	7761.4	6953.3	2970.6	6191.5	—	البنك التجاري اليمني
27745.1	11712.7	7176.4	4081.3	4375.3	1034.7	2172.9	—	بنك اليمن الدولي
15192.7	6157.7	5829.8	3896.4	3432.4	4955.6	3005.9	—	البنك الوطني للتجارة والاستثمار
8264.4	9723	10438.3	8164.4	6347.6	4760.6	6212.3	—	بنك اليمن والكويت
2788	4071.5	3819.2	2522.2	1524.1	1142	0.0	—	بنك اليمن والخليج
96599.3	60177.8	45933.3	36122.9	31061	18785.4	22202.8	—	إجمالي البنوك الوطنية التقليدية
48994.5	25033.2	37753.6	34545.3	21905.6	17625.9	8095.1	—	بنك التضامن الإسلامي
12915	12964.7	14422.5	11012.1	4609.9	2656.7	1308	—	بنك سبأ الإسلامي
4260.1	4687.5	8935.9	8852.4	5389.6	4359.8	4236.9	—	البنك الإسلامي اليمني
18615.1	21607.1	2885.8	3662.8	2653.4	—	—	—	بنك اليمن البحرين الشامل
84784.7	64292.5	63997.8	58072.6	34558.5	24642.4	13640	—	إجمالي البنوك الوطنية الإسلامية
181384	124470.3	109931.1	94195.5	65619.5	43427.8	35842.8	—	الإجمالي العام للبنوك الوطنية
11399.9	9581.2	11154.3	8926.1	5160.3	4060.9	6314.5	—	البنك العربي
6915	8916.1	7614.2	6696	8999.3	8088.7	8668.6	—	كاليون/بنك التمويل والاستثمار
1889.2	230.3	108.2	45.1	95.8	31.2	46.3	—	يوناييتد بنك
0.0	0.0	0.0	0.0	0.0	0.0	0.0	—	مصرف الرافدين
20204.1	18727.6	18876.7	15667.2	14255.4	12180.8	15029.4	—	إجمالي البنوك الأجنبية
201588.1	143197.9	128807.8	109862.7	79874.9	55608.6	50872.2	—	الإجمالي العام للبنوك اليمنية

تم استخراج أرقام الجدول من الميزانيات المجمعة للبنوك اليمنية للأعوام من 1999-2006م والتي يعدها البنك المركزي اليمني (قطاع الرقابة على البنوك).

(%82.7)

(%90-70.5)

(%52.9-26.8)

(%39.3)

(%48-33)

(%43.4)

(%17.3)

(%29.5-10)

(%31.7-15.9)

(%0.2)

:

(39)

2006	2005	2004	2003	2002	2001	2000	1999	الأعوام البنوك
5.3	6.0	4.8	5.2	7.2	4.2	6.2	—	البنك اليمني للإشياء والتعمير
6.3	4.4	3.7	3.6	3.3	2.8	2.9	—	البنك الأهلي اليمني
9.6	9.5	6.0	7.1	8.7	5.3	12.2	—	البنك التجاري اليمني
13.8	8.2	5.6	3.7	5.5	1.9	4.3	—	بنك اليمن الدولي
7.5	4.3	4.5	3.5	4.3	8.9	5.9	—	البنك الوطني للتجارة والاستثمار
4.1	6.8	8.1	7.4	7.9	8.6	12.2	—	بنك اليمن والكويت
1.4	2.8	3.0	2.3	1.9	2.1	0.0	—	بنك اليمن والخليج
47.9	42.0	35.7	32.9	38.9	33.8	43.6	—	إجمالي البنوك الوطنية التقليدية
24.3	17.5	29.3	31.4	27.4	31.7	15.9	—	بنك التضامن الإسلامي
6.4	9.1	11.2	10.0	5.8	4.8	2.6	—	بنك سبا الإسلامي
2.1	3.3	6.9	8.1	6.7	7.8	8.3	—	البنك الإسلامي اليمني
9.2	15.1	2.2	3.3	3.3	0.0	0.0	—	بنك اليمن البحريين الشامل
42.1	44.9	49.7	52.9	43.3	44.3	26.8	—	إجمالي البنوك الوطنية الإسلامية
90.0	86.9	85.3	85.7	82.2	78.1	70.5	—	الإجمالي العام للبنوك الوطنية
5.7	6.7	8.7	8.1	6.5	7.3	12.4	—	البنك العربي
3.4	6.2	5.9	6.1	11.3	14.5	17.0	—	كاليون/بنك التمويل والاستثمار
0.9	0.2	0.1	0.0	0.1	0.1	0.1	—	يوناييتد بنك
0.0	0.0	0.0	0.0	0.0	0.0	0.0	—	مصرف الرافدين
10.0	13.1	14.7	14.3	17.8	21.9	29.5	—	إجمالي البنوك الأجنبية
100.0	100.0	100.0	100.0	100.0	100.0	100.0	—	الإجمالي العام لمساهمة البنوك اليمنية

(%51.1-13.2)

(%31.9)

(%30.8)

(%65.3-(-15.4))

(%5.9)

(%20.5-(-19))

(%38.6)

(%80.7-0.5)

.(%26.6)

(%43.6-9.3)

(40)

2006	2005	2004	2003	2002	2001	2000	1999	الأعوام البنوك
23.6	41.3	7.4	-1.4	145.3	-25.6	—	—	البنك اليمني للإنشاء والتعمير
101.0	31.4	19.9	51.0	69.1	7.7	—	—	البنك الأهلي اليمني
42.0	74.9	0.0	11.6	134.1	-52.0	—	—	البنك التجاري اليمني
136.9	63.2	75.8	-6.7	322.9	-52.4	—	—	بنك اليمن الدولي
146.7	5.6	49.6	13.5	-30.7	64.9	—	—	البنك الوطني للتجارة والاستثمار
-15.0	-6.9	27.9	28.6	33.3	-23.4	—	—	بنك اليمن والكويت
-31.5	6.6	51.4	65.5	33.5	—	—	—	بنك اليمن والخليج
60.5	31.0	27.2	16.3	65.3	-15.4	—	—	إجمالي البنوك الوطنية التقليدية
95.7	-33.7	9.3	57.7	24.3	117.7	—	—	بنك التضامن الإسلامي
-0.4	-10.1	31.0	138.9	73.5	103.1	—	—	بنك سبأ الإسلامي
-9.1	-47.5	0.9	64.2	23.6	2.9	—	—	البنك الإسلامي اليمني
-13.8	648.7	-21.2	38.0	—	—	—	—	بنك اليمن البحرين الشامل
31.9	0.5	10.2	68.0	40.2	80.7	—	—	إجمالي البنوك الوطنية الإسلامية
45.7	13.2	16.7	43.5	51.1	21.2	—	—	الإجمالي العام للبنوك الوطنية
19.0	-14.1	25.0	73.0	27.1	-35.7	—	—	البنك العربي
-22.4	17.1	13.7	-25.6	11.3	-6.7	—	—	كاليون/بنك التمويل والاستثمار
720.3	112.8	139.9	-52.9	207.1	-32.6	—	—	يوناييتد بنك
—	—	—	—	—	—	—	—	مصرف الراجحي
7.9	-0.8	20.5	9.9	17.0	-19.0	—	—	إجمالي البنوك الأجنبية
40.8	11.2	17.2	37.5	43.6	9.3	—	—	الإجمالي العام لنمو البنوك اليمنية

2006 (240825.9) 2000 (48144.3)
. (%400.2) (192681.6)
(25464.2)
150177.9) 2006 (175642.1) 2000
. (%589.8) (98482.2) (117856.7) (19374.5) 2006- 2000
. (%508.3) (65183.8) 2000 (22680.1)
(%187.4) (42503.7) 2006
2000 (6089.7)
. (%849) (51695.7) 2006 (57785.4)

:

(41)

2006	2005	2004	2003	2002	2001	2000	1999	الأعوام البنوك
12299.6	8097	5698.2	5764.6	4693.9	3216.8	3567.1	—	البنك اليمني للإنشاء والتعمير
14371.2	10372.8	8126	8240.1	4294.5	3407.9	1728.5	—	البنك الأهلي اليمني
20098.7	16548.9	15819.9	11283.9	7458	5925.7	4393.7	—	البنك التجاري اليمني
26664.8	9742.4	16907.9	14614.2	12645.8	5382.3	2557.5	—	بنك اليمن الدولي
21094.6	16973.6	17608.5	15974.5	15727.6	10059.6	5897	—	البنك الوطني للتجارة والاستثمار
12034.7	12277.6	6078	3574.8	2080.6	1866.6	1230.7	—	بنك اليمن والكويت
11293.1	10557.6	9045.9	6482.2	2462	1615	0.0	—	بنك اليمن والخليج
117856.7	84569.9	79284.4	65934.3	49362.4	31473.9	19374.5	—	إجمالي البنوك الوطنية التقليدية
34432.8	17698.3	12810.3	9318.5	6833.2	4983	4274.4	—	بنك التضامن الإسلامي
9164.7	7690	7378	5508.5	4241.1	1714.3	1139.2	—	بنك سبأ الإسلامي
5218.7	5613.7	4594.7	2865.6	2645.3	1543.7	676.1	—	البنك الإسلامي اليمني
8969.2	8350.5	2905.6	2609.2	2663.7	—	—	—	بنك اليمن البحرين الشامل
57785.4	39352.5	27688.6	20301.8	16383.3	8241	6089.7	—	إجمالي البنوك الوطنية الإسلامية
175642.1	123922.4	106973	86236.1	65745.7	39714.9	25464.2	—	الإجمالي العام للبنوك الوطنية
41133.2	34957.4	25402.8	22017.4	17237.8	15283.1	11766.4	—	البنك العربي
23025.8	14580	14716.1	13622	11565	11516.6	10736.6	—	كاليون/بنك التمويل والاستثمار
854.8	1031.2	138.9	54.4	33.2	18.9	16.6	—	يوناييتد بنك
170	159.7	136.1	126.6	144.3	134	160.5	—	مصرف الرافدين
65183.8	50728.3	40393.9	35820.4	28980.3	26952.6	22680.1	—	إجمالي البنوك الأجنبية
240825.9	174650.7	147366.9	122056.5	94726	66667.5	48144.3	—	الإجمالي العام للبنوك اليمنية

تم استخراج أرقام الجدول من الميزانيات المجمعة للبنوك اليمنية للأعوام من 1999-2006م والتي يعدها البنك المركزي اليمني (قطاع الرقابة على البنوك).

(%67)

(%73-53)

(%33)

(%47-27.1)

()

(%26.3-12.4)

. (%87.6-73.7)

(%17.7)

/

. (%0.6)

(42)

2006	2005	2004	2003	2002	2001	2000	1999	الأعوام البنوك
5.1	4.6	3.9	4.7	5.0	4.8	7.4	—	البنك اليمني للإنشاء والتعمير
6.0	5.9	5.5	6.8	4.5	5.1	3.6	—	البنك الأهلي اليمني
8.3	9.5	10.7	9.2	7.9	8.9	9.1	—	البنك التجاري اليمني
11.1	5.6	11.5	12.0	13.3	8.1	5.3	—	بنك اليمن الدولي
8.8	9.7	11.9	13.1	16.6	15.1	12.2	—	البنك الوطني للتجارة والاستثمار
5.0	7.0	4.1	2.9	2.2	2.8	2.6	—	بنك اليمن والكويت
4.7	6.0	6.1	5.3	2.6	2.4	0.0	—	بنك اليمن والخليج
48.9	48.4	53.8	54.0	52.1	47.2	40.2	—	إجمالي البنوك الوطنية التقليدية
14.3	10.1	8.7	7.6	7.2	7.5	8.9	—	بنك التضامن الإسلامي
3.8	4.4	5.0	4.5	4.5	2.6	2.4	—	بنك سبأ الإسلامي
2.2	3.2	3.1	2.3	2.8	2.3	1.4	—	البنك الإسلامي اليمني
3.7	4.8	2.0	2.1	2.8	0.0	0.0	—	بنك اليمن البحريين الشامل
24.0	22.5	18.8	16.6	17.3	12.4	12.6	—	إجمالي البنوك الوطنية الإسلامية
72.9	71.0	72.6	70.7	69.4	59.6	52.9	—	الإجمالي العام للبنوك الوطنية
17.1	20.0	17.2	18.0	18.2	22.9	24.4	—	البنك العربي
9.6	8.3	10.0	11.2	12.2	17.3	22.3	—	كاليون/بنك التمويل والاستثمار
0.4	0.6	0.1	0.0	0.0	0.0	0.0	—	يوناييتد بنك
0.1	0.1	0.1	0.1	0.2	0.2	0.3	—	مصرف الرافدين
27.1	29.0	27.4	29.3	30.6	40.4	47.1	—	إجمالي البنوك الأجنبية
100.0	100.0	100.0	100.0	100.0	100.0	100.0	—	الإجمالي العام لمساهمة البنوك اليمنية

. 2002

2004 2005

(%39)

(%65.5-15.8)

(%36.5)

(%62.5-6.7)

(%19.5)

(%28.5-7.5)

. (%47.2)

(%98.8-23.9)

. (%31.1)

(%42.1-18.5)

:

(43)

2006	2005	2004	2003	2002	2001	2000	1999	الأعوام البنوك
51.9	42.1	-1.2	22.8	45.9	-9.8	—	—	البنك اليمني للإنشاء والتعمير
38.5	27.6	-1.4	91.9	26.0	97.2	—	—	البنك الأهلي اليمني
21.5	4.6	40.2	51.3	25.9	34.9	—	—	البنك التجاري اليمني
173.7	-42.4	15.7	15.6	135.0	110.5	—	—	بنك اليمن الدولي
24.3	-3.6	10.2	1.6	56.3	70.6	—	—	البنك الوطني للتجارة والاستثمار
-2.0	102.0	70.0	71.8	11.5	51.7	—	—	بنك اليمن والكويت
7.0	16.7	39.5	163.3	52.4	—	—	—	بنك اليمن والخليج
39.4	6.7	20.2	33.6	56.8	62.5	—	—	إجمالي البنوك الوطنية التقليدية
94.6	38.2	37.5	36.4	37.1	16.6	—	—	بنك التضامن الإسلامي
19.2	4.2	33.9	29.9	147.4	50.5	—	—	بنك سبأ الإسلامي
-7.0	22.2	60.3	8.3	71.4	128.3	—	—	البنك الإسلامي اليمني
7.4	187.4	11.4	-2.0	—	—	—	—	بنك اليمن البحرين الشامل
46.8	42.1	36.4	23.9	98.8	35.3	—	—	إجمالي البنوك الوطنية الإسلامية
41.7	15.8	24.0	31.2	65.5	56.0	—	—	الإجمالي العام للبنوك الوطنية
17.7	37.6	15.4	27.7	12.8	29.9	—	—	البنك العربي
57.9	-0.9	8.0	17.8	0.4	7.3	—	—	كاليون/بنك التمويل والاستثمار
-17.1	642.4	155.3	63.9	75.7	13.9	—	—	يوناييتد بنك
6.4	17.3	7.5	-12.3	7.7	-16.5	—	—	مصرف الراجحي
28.5	25.6	12.8	23.6	7.5	18.8	—	—	إجمالي البنوك الأجنبية
37.9	18.5	20.7	28.9	42.1	38.5	—	—	الإجمالي العام لنمو البنوك اليمنية

. 2006-2000

32226)	2000	(10149.5)	
			(22076.5)	2006 (
			(%217.5)	
19984.4)	2000	(6996.5)	
			(12987.9)	2006 (
			(%185.6)	
2006	(16248.8)	2000	(
			2802.9)	
			(%479.7)	(
			13445.9)	
90886)	2006	(12241.6)	2000
			(3153)	(
			(%288.3)	(
2006	(3735.6)	2000	(
			4193.6)	
			(%10.9-)	(
			458-)	

(44)

2006	2005	2004	2003	2002	2001	2000	1999	الأعوام البنوك
4074	2131.6	2874.4	1797.9	1713.8	1478.7	1069.2	—	البنك اليمني للإنشاء والتعمير
1735.7	525.4	488.1	567.4	541.4	598.6	581.6	—	البنك الأهلي اليمني
740.6	1079.7	860.4	382.7	521.8	454.2	198	—	البنك التجاري اليمني
0.0	0.0	0.0	0.0	133.7	106.2	48.8	—	بنك اليمن الدولي
6895.8	946.6	822.9	3526.6	615.9	418.6	48.5	—	البنك الوطني للتجارة والاستثمار
2241.5	5018	315.4	588	309.4	386.3	856.8	—	بنك اليمن والكويت
561.2	0.0	38.6	77.5	96.3	25.5	0.0	—	بنك اليمن والخليج
16248.8	9701.3	5399.8	6940.1	3932.3	3468.1	2802.9	—	إجمالي البنوك الوطنية التقليدية
1714.4	1637.5	2227.7	1681.2	0.0	963.3	1488.5	—	بنك التضامن الإسلامي
1343.6	1090.5	1350	195.2	397.4	792.8	1027	—	بنك سبأ الإسلامي
155.5	5571.9	5311.6	4374.6	2417.9	2294.4	1678.1	—	البنك الإسلامي اليمني
522.1	185.9	5314.5	2314.4	837.1	—	—	—	بنك اليمن البحرين الشامل
3735.6	8485.8	14203.8	8565.4	3652.4	4050.5	4193.6	—	إجمالي البنوك الوطنية الإسلامية
19984.4	18187.1	19603.6	15505.5	7584.7	7518.6	6996.5	—	الإجمالي العام للبنوك الوطنية
9371.9	7352	7764.3	6266.3	3343.9	3055.9	3078.5	—	البنك العربي
2553.2	2842.8	2260.3	169.4	190.2	66.8	73.4	—	كاليون/بنك التمويل والاستثمار
316.5	9.2	476.4	261	2.5	7.7	1.1	—	يوناييتد بنك
0.0	0.0	0.0	0.0	0.0	0.0	0.0	—	مصرف الرافدين
12241.6	10204	10501	6696.7	3536.6	3130.4	3153	—	إجمالي البنوك الأجنبية
32226	28391.1	30104.6	22202.2	11121.3	10649	10149.5	—	الإجمالي العام للبنوك اليمنية

تم استخراج أرقام الجدول من الميزانيات المجمعة للبنوك اليمنية للأعوام من 1999-2006م والتي يعدها البنك المركزي اليمني (قطاع الرقابة على البنوك).

-62)

(%47.2-11.6)

.(%67)

(%70.6)

(%50.4-18)

(%34.2)

(%38-29.4)

.(%32.8)

.(%33)

:

.(%1.6)

(45)

2006	2005	2004	2003	2002	2001	2000	1999	الأعوام البنوك
12.6	7.5	9.5	8.1	15.4	13.9	10.5	—	البنك اليمني للإشياء والتعمير
5.4	1.9	1.6	2.6	4.9	5.6	5.7	—	البنك الأهلي اليمني
2.3	3.8	2.9	1.7	4.7	4.3	2.0	—	البنك التجاري اليمني
0.0	0.0	0.0	0.0	1.2	1.0	0.5	—	بنك اليمن الدولي
21.4	3.3	2.7	15.9	5.5	3.9	0.5	—	البنك الوطني للتجارة والاستثمار
7.0	17.7	1.0	2.6	2.8	3.6	8.4	—	بنك اليمن والكويت
1.7	0.0	0.1	0.3	0.9	0.2	0.0	—	بنك اليمن والخليج
50.4	34.2	17.9	31.3	35.4	32.6	27.6	—	إجمالي البنوك الوطنية التقليدية
5.3	5.8	7.4	7.6	0.0	9.0	14.7	—	بنك التضامن الإسلامي
4.2	3.8	4.5	0.9	3.6	7.4	10.1	—	بنك سبأ الإسلامي
0.5	19.6	17.6	19.7	21.7	21.5	16.5	—	البنك الإسلامي اليمني
1.6	0.7	17.7	10.4	7.5	0.0	0.0	—	بنك اليمن البحريين الشامل
11.6	29.9	47.2	38.6	32.8	38.0	41.3	—	إجمالي البنوك الوطنية الإسلامية
62.0	64.1	65.1	69.8	68.2	70.6	68.9	—	الإجمالي العام للبنوك الوطنية
29.1	25.9	25.8	28.2	30.1	28.7	30.3	—	البنك العربي
7.9	10.0	7.5	0.8	1.7	0.6	0.7	—	كاليون/بنك التمويل والاستثمار
1.0	0.0	1.6	1.2	0.0	0.1	0.0	—	يوناييتد بنك
0.0	0.0	0.0	0.0	0.0	0.0	0.0	—	مصرف الرفادين
38.0	35.9	34.9	30.2	31.8	29.4	31.1	—	إجمالي البنوك الأجنبية
100.0	100.0	100.0	100.0	100.0	100.0	100.0	—	الإجمالي العام لمساهمة البنوك اليمنية

2004- 2003

(%99.6)

2003

(%23.7)

(%104.4 -(-7.2))

(%39.8)

(%79.7-(-22.2))

(%29.3)

(%89.4-(-2.8))

(%15.1)

(%134.5-(-56))

.(%25.4)

(%99.6-(-5.7))

(46)

2006	2005	2004	2003	2002	2001	2000	1999	الأعوام البنوك
91.1	-25.8	59.9	4.9	15.9	38.3	—	—	البنك اليمني للإشياء والتعمير
230.4	7.6	-14.0	4.8	-9.6	2.9	—	—	البنك الأهلي اليمني
-31.4	25.5	124.8	-26.7	14.9	129.4	—	—	البنك التجاري اليمني
—	—	—	-100.0	25.9	117.6	—	—	بنك اليمن الدولي
628.5	15.0	-76.7	472.6	47.1	763.1	—	—	البنك الوطني للتجارة والاستثمار
-55.3	1491.0	-46.4	90.0	-19.9	-54.9	—	—	بنك اليمن والكويت
—	-100.0	-50.2	-19.5	277.6	—	—	—	بنك اليمن والخليج
67.5	79.7	-22.2	76.5	13.4	23.7	—	—	إجمالي البنوك الوطنية التقليدية
4.7	-26.5	32.5	—	-100.0	-35.3	—	—	بنك التضامن الإسلامي
23.2	-19.2	591.6	-50.9	-49.9	-22.8	—	—	بنك سبأ الإسلامي
-97.2	4.9	21.4	80.9	5.4	36.7	—	—	البنك الإسلامي اليمني
180.8	-96.5	129.6	176.5	—	—	—	—	بنك اليمن البحريين الشامل
-56.0	-40.3	65.8	134.5	-9.8	-3.4	—	—	إجمالي البنوك الوطنية الإسلامية
9.9	-7.2	26.4	104.4	0.9	7.5	—	—	الإجمالي العام للبنوك الوطنية
27.5	-5.3	23.9	87.4	9.4	-0.7	—	—	البنك العربي
-10.2	25.8	1234.3	-10.9	184.7	-9.0	—	—	كاليون/بنك التمويل والاستثمار
3340.2	-98.1	82.5	10340.0	-67.5	600.0	—	—	يوناييتد بنك
—	—	—	—	—	—	—	—	مصرف الرافدين
20.0	-2.8	56.8	89.4	13.0	-0.7	—	—	إجمالي البنوك الأجنبية
13.5	-5.7	35.6	99.6	4.4	4.9	—	—	الإجمالي العام لنمو البنوك اليمنية

:

:

2006-1999

:

-1

-2

-3

-4

-5

-6

-7

:

()

(47)

2006	2005	2004	2003	2002	2001	2000	1999	الأعوام البيان
19045.4	18083.1	13607.4	16085.9	13326.1	10455.3	9271	6366.2	نقد في الخزينة
243077.9	162606.2	139259.9	120912.4	97470.9	77529.3	41227	41470.7	أرصدة لدى البنك المركزي
182.5	1659.9	280.3	904.7	265.9	449.6	255	473.1	أرصدة لدى البنوك في اليمن
142305.3	68796	58925.3	67035.3	65783.9	49530.9	50980	32927.2	حسابات لدى البنوك والمراسلين في الخارج
44729.3	39389.7	63372.1	61865.5	67824.6	57044.8	44454	31276.6	حسابات لدى الرئاسة والفروع في الخارج
250779.7	154017.9	153711.9	146839.1	141759.4	114162.7	98341	66726	إجمالي حسابات البنوك والمراسلين في الخارج
208872.1	183340.5	160622.6	113481.1	76010.8	54167.8	63646	40621	إستثمارات في أوراق مالية محلية
12403.4	5564.7	2667.8	1459.2	1338.8	290.8	44	59.1	إستثمارات في أوراق مالية أجنبية
81229.7	64604.1	43929.3	32255.9	26534.9	22500.2	17856	19388.7	تسهيلات
31222.1	25416.3	24482.5	21483.9	16699.3	18876.8	16283	17465	قروض
2134.2	2673.2	4004.8	2972.5	2464.7	5574.8	1697	1518.5	أوراق مخصصة
102959.5	93379.6	79263.8	54369.9	38789.4	23270.1	19708	13443.6	مراحيات، مشاركات، مضاربات، تأجير
217545.5	186073.2	151680.4	111082.2	84488.3	70221.9	55544	51815.8	أرصدة الخصم والإقراض
263002.5	222691.4	183611.3	114347.3	87412.3	72804.4	75744	62426	مجموع القروض والتسهيلات
21504.5	17489.5	12456.6	10111.9	9432.4	8954.3	8688	7567.8	صافي الأصول الثابتة
21466.8	18443.4	20937.2	15403	14928.2	16722.8	18698	17174.2	أصول متنوعة
1006174	753670.3	660255.4	539544.6	441944.8	355537	298870	233489	مجموع الأصول
474640.0	346239.7	306279.3	254121.4	185722.2	132925.1	109164	86472.7	الأرصدة المقابلة للالتزامات العرضية
1480814	1099910	966534.7	793666	627667	488462.1	408034	319961	مجموع الميزانية

تم استخراج أرقام الجدول من الميزانيات المجمعة للبنوك اليمنية للأعوام من 1999-2006م والتي يعدها البنك المركزي اليمني (قطاع الرقابة على البنوك).

.(%29.7)

(%32.1-%26.8)

(%19.5)

(%24.1-%14)

(%20.2-14.4)

(%17.3)

(%12.8)

(%16.4-%10.1)

(%14.2)

(%16.7-11)

:

()

(48)

2006	2005	2004	2003	2002	2001	2000	1999	الأعوام	البيان
1.3	1.6	1.4	2.0	2.1	2.1	2.3	2.0		نقد في الخزينة
16.4	14.8	14.4	15.2	15.5	15.9	10.1	13.0		أرصدة لدى البنك المركزي
0.0	0.2	0.0	0.1	0.0	0.1	0.1	0.1		أرصدة لدى البنوك في اليمن
9.6	6.3	6.1	8.4	10.5	10.1	12.5	10.3		حسابات لدى البنوك والمراسلين في الخارج
3.0	3.6	6.6	7.8	10.8	11.7	10.9	9.8		حسابات لدى الرئاسة والفروع في الخارج
16.9	14.0	15.9	18.5	22.6	23.4	24.1	20.9		إجمالي حسابات البنوك والمراسلين في الخارج
14.1	16.7	16.6	14.3	12.1	11.1	15.6	12.7		إستثمارات في أوراق مالية محلية
0.8	0.5	0.3	0.2	0.2	0.1	0.0	0.0		إستثمارات في أوراق مالية أجنبية
5.5	5.9	4.5	4.1	4.2	4.6	4.4	6.1		تسهيلات
2.1	2.3	2.5	2.7	2.7	3.9	4.0	5.5		قروض
0.1	0.2	0.4	0.4	0.4	1.1	0.4	0.5		أوراق مخصصة
7.0	8.5	8.2	6.9	6.2	4.8	4.8	4.2		مراجعات، مشاركات، مضاربات، تأجير
14.7	16.9	15.7	14.0	13.5	14.4	13.6	16.2		أرصدة الخصم والإقراض
17.8	20.2	19.0	14.4	13.9	14.9	18.6	19.5		مجموع القروض والتسهيلات
1.5	1.6	1.3	1.3	1.5	1.8	2.1	2.4		صافي الأصول الثابتة
1.4	1.7	2.2	1.9	2.4	3.4	4.6	5.4		أصول متنوعة
67.9	68.5	68.3	68.0	70.4	72.8	73.2	73.0		مجموع الأصول
32.1	31.5	31.7	32	29.6	27.2	26.8	27		الأرصدة المقابلة للالتزامات العرضية
100.0	100.0	100.0	100.0	100.0	100.0	100.0	100.0		مجموع الميزانية

()

(49)

2006	2005	2004	2003	2002	2001	2000	1999	الأعوام	البيان
5.3	32.9	-15.4	20.7	27.5	12.8	45.6	—		نقد في الخزينة
49.5	16.8	15.2	24.0	25.7	88.1	-0.6	—		أرصدة لدى البنك المركزي
-89.0	492.2	-69.0	240.2	-40.9	76.3	-46.1	—		أرصدة لدى البنوك في اليمن
106.9	16.8	-12.1	1.9	32.8	-2.8	54.8	—		حسابات لدى البنوك والمراسلين في الخارج
13.6	-37.8	2.4	-8.8	18.9	28.3	42.1	—		حسابات لدى الرئاسة والفروع في الخارج
62.8	0.2	4.7	3.6	24.2	16.1	47.4	—		إجمالي حسابات البنوك والمراسلين في الخارج
13.9	14.1	41.5	49.3	40.3	-14.9	56.7	—		إستثمارات في أوراق مالية محلية
122.9	108.6	82.8	9.0	360.4	560.9	-25.5	—		إستثمارات في أوراق مالية أجنبية
25.7	47.1	36.2	21.6	17.9	26.0	-7.9	—		تسهيلات
22.8	3.8	14.0	28.7	-11.5	15.9	-6.8	—		قروض
-20.2	-33.3	34.7	20.6	-55.8	228.5	11.8	—		أوراق مخصصة
10.3	17.8	45.8	40.2	66.7	18.1	46.6	—		مراجعات، مشاركات، مضاربات، تأجير
16.9	22.7	36.5	31.5	20.3	26.4	7.2	—		أرصدة الخصم والإقراض
18.1	21.3	60.6	30.8	20.1	-3.9	21.3	—		مجموع القروض والتسهيلات
23.0	40.4	23.2	7.2	5.3	3.1	14.8	—		صافي الأصول الثابتة
16.4	-11.9	35.9	3.2	-10.7	-10.6	8.9	—		أصول متنوعة
33.5	14.1	22.4	22.1	24.3	19.0	28.0	—		مجموع الأصول
37.1	13.0	20.5	36.8	39.7	21.8	26.2	—		الأرصدة المقابلة للالتزامات العرضية
34.6	13.8	21.8	26.4	28.5	19.7	27.5	—		مجموع نمو الميزانية

- :
-1
-2
-3

() (50)

2006	2005	2004	2003	2002	2001	2000	1999	الأعوام البيان
853833	639973.4	576338.9	475875.3	389246.6	308099.7	25064.7	190791.9	أرصدة الودائع
79.1	787.3	986.2	1429.7	737.2	805.3	1248	569.3	أرصدة للبنوك في اليمن
11164.9	7372.4	3160.3	2155	1793.8	4138.5	8386	6215	حسابات للبنوك والمراسلين في الخارج
5553.7	2608.4	3814.3	412.6	114.5	175.5	119	86.4	حسابات للرئاسة والفروع بالخارج
16718.6	9980.8	6974.6	2567.6	1908.3	4314	8505	6301.4	إجمالي حسابات البنوك والمراسلين في الخارج
2.1	287.8	0.0	0.0	0.0	0.0	0.0	31.8	مبالغ مقترضة من البنك المركزي
71210.8	48924.3	37250.7	31010.5	27721.1	23851.7	19454	18766.6	رأس المال والاحتياطيات
10462.5	7410.9	6248.6	4776.2	5082.1	4656.7	4127	3838.7	المخصصات
53867.4	46305.8	32456.4	23885.4	17249.5	13809.6	14889	13189.1	أرصدة الخصوم المتنوعة
100617.4	753670.3	660255.4	539544.6	441944.8	355537	29887.0	233488.8	مجموع الخصوم
474640	346239.7	306279.3	254121.4	185722.2	132925.1	10916.4	86472.5	أرصدة الالتزامات العرضية
148081.4	1099910	966534.7	793666	627667	488462.1	40803.4	319961.3	مجموع الميزانية

تم استخراج أرقام الجدول من الميزانيات المجمعة للبنوك اليمنية للأعوام من 1999-2006م والتي يعدها البنك المركزي اليمني (قطاع الرقابة على البنوك).

(%60.2)

(%63.1-57.7)

(%29.7)

(%32.1-26.8)

(%4.6)

(%6-4)

(%0.3)

:

()

(51)

2006	2005	2004	2003	2002	2001	2000	1999	الأعوام	البيان
57.7	58.2	59.6	60.0	62.0	63.1	61.4	59.6		أرصدة الودائع
0.0	0.1	0.1	0.2	0.1	0.2	0.3	0.2		أرصدة للبنوك في اليمن
0.8	0.7	0.3	0.3	0.3	0.8	2.1	1.9		حسابات للبنوك والمراسلين في الخارج
0.4	0.2	0.4	0.1	0.0	0.0	0.0	0.0		حسابات للرئاسة والفروع بالخارج
1.1	0.9	0.7	0.3	0.3	0.9	2.1	2.0		إجمالي حسابات البنوك والمراسلين في الخارج
0.0	0.0	0.0	0.0	0.0	0.0	0.0	0.0		مبالغ مقترضة من البنك المركزي
4.8	4.4	3.9	3.9	4.4	4.9	4.8	5.9		رأس المال والاحتياطيات
0.7	0.7	0.6	0.6	0.8	1.0	1.0	1.2		المخصصات
3.6	4.2	3.4	3.0	2.7	2.8	3.6	4.1		أرصدة الخصوم المتنوعة
67.9	68.5	68.3	68.0	70.4	72.8	73.2	73.0		مجموع الخصوم
32.1	31.5	31.7	32.0	29.6	27.2	26.8	27.0		أرصدة الالتزامات العرضية
100.0	100.0	100.0	100.0	100.0	100.0	100.0	100.0		مجموع الميزانية

)

(

()

(52)

2006	2005	2004	2003	2002	2001	2000	1999	الأعوام	البيان
33.4	11.0	21.1	22.3	26.3	22.9	31.4	—		أرصدة الودائع
-90.0	-20.2	-31.0	93.9	-8.5	-35.5	119.2	—		أرصدة للبنوك في اليمن
51.4	133.3	46.6	20.1	-56.7	-50.6	34.9	—		حسابات للبنوك والمراسلين في الخارج
112.9	-31.6	824.5	260.3	-34.8	47.5	37.7	—		حسابات للرئاسة والفروع بالخارج
67.5	43.1	171.6	34.5	-55.8	-49.3	35.0	—		إجمالي حسابات البنوك والمراسلين في الخارج
—	—	—	—	—	—	-100.0	—		مبالغ مقترضة من البنك المركزي
45.6	31.3	20.1	11.9	16.2	22.6	3.7	—		رأس المال والاحتياطيات
41.2	18.6	30.8	-6.0	9.1	12.8	7.5	—		المخصصات
16.3	42.7	35.9	38.5	24.9	-7.2	12.9	—		أرصدة الخصوم المتنوعة
33.5	14.1	22.4	22.1	24.3	19.0	28.0	—		مجموع الخصوم
37.1	13.0	20.5	36.8	39.7	21.8	26.2	—		أرصدة الالتزامات العرضية
34.6	13.8	21.8	26.4	28.5	19.7	27.5	—		نمو مجموع الميزانية

:

:

:

-3 .

-2 .

-1

-5 .

-4

(71210.8) 1999 (18766.6)
 (%279.5) (52444.2) 2006
 (%21.6)

(53)

2006	2005	2004	2003	2002	2001	2000	1999	الأعوام	البيان
71210.8	48924.3	37250.7	31010.5	27721.1	23851.7	19454	18766.6		رأس المال والاحتياطيات
45.6	31.3	20.1	11.9	16.2	22.6	3.7	—		معدل النمو

تم استخراج أرقام الجدول من الميزانيات المجمعة للبنوك اليمنية للأعوام من 1999-2006م والتي يعدها البنك المركزي اليمني (قطاع الرقابة على البنوك).

(%0.31)

(%0.25)

: (%10.6)

(54)

2006	2005	2004	2003	2002	2001	2000	1999	الأعوام	البيان
358	251	202	170	155	137	117	118		رأس مال القطاع المصرفي اليمني
114747	87292	79453	71396	62953	60443	59757	57842		رأس مال القطاع المصرفي العربي
31.5	9.9	11.3	13.4	4	1.1	3.3	-		معدل نمو رأس مال القطاع المصرفي العربي %
0.31	0.29	0.25	0.24	0.25	0.23	0.19	0.20		رأس مال ق.م. اليمني / رأس مال ق.م. العربي %

المصدر:

- اتحاد المصارف العربية "دليل المصارف والمؤسسات المالية العربية 2000-2004م، ومجلة اتحاد المصارف العربية الأعداد: نوفمبر 2001م، يناير 2007م، سبتمبر 2007م، والنشرة المصرفية العربية، يونيو 2005م".
 - صندوق النقد العربي، الدائرة الاقتصادية "نشرة إحصاءات النقد والائتمان في الدول العربية، نوفمبر 2001م، والتقارير الاقتصادية العربي الموحد 2002م".

(13.7)

(42.8) 2006 (56.5) 1999
 (%312.4)

2004 (12)

2001 2002 2009 (6)

1250) 2000 (3)

2002 (

2002

2003

(%4.7)

2004 (12)

2000 (3)

: (%23.6)

(55)

2006	2005	2004	2003	2002	2001	2000	1999	الأعوام البيان
56.5	35.6	25.1	22.2	21.2	17.7	15.4	13.7	رأس المال المدفوع
58.7	41.8	13.1	4.7	19.8	14.9	12.4	—	معدل النمو

تم استخراج أرقام الجدول من الميزانيات المجمعة للبنوك اليمنية للأعوام من 1999-2006م والتي يعدها البنك المركزي اليمني (قطاع الرقابة على البنوك).

2004 2003 (% 6.5) (%9.8)

2001 1999 (%18.1) (%17.8) (%16.3) (%7.7)

: (1) 2004

(*)

(56)

2006	2005	2004	2003	2002	2001	2000	1999	الأعوام البيان
8.8	7.6	6.5	6.5	7.1	7.7	7.8	9.8	حق الملكية إلى الودائع

(%8-5.6)

(%8) 1999 (%6.6)

2004

2004 (12)

(%7.1)

2006

(%16.4)

(2) (%11.5) (%11.6) 2000 1999 (%15.2)

(1) أحمد ظلفاح، مرجع سابق، ص 15.

(*) تم حساب النسب في الجدول (56) بقسمة حقوق الملكية (رأس المال والاحتياطيات) للبنوك اليمنية في الجدول (53) على الإجمالي العام لودائع البنوك اليمنية في الجدول (7)، ثم ضرب الناتج في 100%.

(2) "مجلة اتحاد المصارف العربية"، العدد 325، 251، نوفمبر 2001م، ديسمبر 2007م.

(%10.7) (%12.2)

:

(1)

2004 1999

(*)

(57)

2006	2005	2004	2003	2002	2001	2000	1999	الأعوام	البيان
7.1	6.5	5.6	5.7	6.3	6.7	6.5	8		حق الملكية إلى إجمالي الأصول

.(%25.1)

(%30.1-20.3)

(%29) (%30.1) 2006 1999

(%12) (%12.1)

:

(2)

2006 1999

(**)

(58)

2006	2005	2004	2003	2002	2001	2000	1999	الأعوام	البيان
29	22	20.3	22.5	25.4	25.8	25.7	30.1		حق الملكية إلى القروض والاستثمارات

2001 2000

(%17.9)

2004 2002

(%12.2)

:

.(%15.1)

(***)

(59)

2006	2005	2004	2003	2002	2001	2000	1999	الأعوام	البيان
16.5	14.1	12.2	12.2	14.9	17.9	17.8	-		حق الملكية إلى الالتزامات العرضية

(%331 - %224)

(1) أحمد طلفاح، مرجع سابق، ص15.

(*) تم حساب النسب في الجدول (57) بقسمة حقوق الملكية (رأس المال والاحتياطيات) للبنوك اليمنية في الجدول (53) على الإجمالي العام لموجودات البنوك اليمنية في الجدول (1)، ثم ضرب الناتج في100%.

(2) "مجلة اتحاد المصارف العربية"، العدد 251، مرجع سابق، نوفمبر 2001م.
(*) تم حساب النسب في الجدول (58) بقسمة حقوق الملكية (رأس المال والاحتياطيات) للبنوك اليمنية في الجدول (53) على الإجمالي العام لأرصدة الخصم والقروض والسلفيات والتمويلات للبنوك اليمنية في الجدول (18)، ثم ضرب الناتج في100%.

(***) تم حساب النسب في الجدول (59) بقسمة حقوق الملكية (رأس المال والاحتياطيات) للبنوك اليمنية في الجدول (53) على الإجمالي العام للالتزامات العرضية للبنوك اليمنية في الجدول (35)، ثم ضرب الناتج في100%.

.(%281.1)

(*)

(60)

2006	2005	2004	2003	2002	2001	2000	1999	الأعوام	البيان
331.1	279.7	299	306.7	293.9	266.4	223.9	248		حق الملكية إلى الموجودات الثابتة

-4 . -3 . -2 . -1:
-5 .

2006 (19045.4) 1999 (6366.2)
: (%199) (12679.2)

(61)

2006	2005	2004	2003	2002	2001	2000	1999	الأعوام	البيان
19045.4	18083.1	13607.4	16085.9	13326.1	10455.3	9271	6366.2		النقد في الخزينة
5.3	32.9	-15.4	20.7	27.5	12.8	45.6	—		معدل النمو

تم استخراج أرقام الجدول من الميزانيات المجمعة للبنوك اليمنية للأعوام من 1999-2006م والتي يعدها البنك المركزي اليمني (قطاع الرقابة على البنوك).

.(%45.6) 2000

.(%33) 2005

2004

(%33.2)

.(%18.5)

2001 (%55.9) 2005 (%50.3)

(*) تم حساب النسب في الجدول (60) بقسمة حقوق الملكية (رأس المال والاحتياطيات) للبنوك اليمنية في الجدول (53) على صافي الأصول الثابتة لإجمالي البنوك اليمنية في الجدول (68)، ثم ضرب الناتج في 100%.

.%30

(%53.2)

. 2004 2003 2000 1999 (%43.3) (%44.8) (%56) (%53.3)

.⁽¹⁾ 2000 1999 (%50.5) (%44.5)

:

(*) (62)

2006	2005	2004	2003	2002	2001	2000	1999	الأعوام	البيان
52.5	50.3	50.9	52.7	55.5	55.9	55.3	52.4		نسبة السيولة العامة

(%65.8) 2001

(%65-53.2)

(%53)

2005

:

(%42.8)

(**)

(63)

2006	2005	2004	2003	2002	2001	2000	1999	الأعوام	البيان
60.1	52.6	53.2	59.8	65	65.8	59.5	60.3		نسبة الرصيد النقدي إلى إجمالي الودائع

(%49.7)

.⁽²⁾ 2005-2002 (%66.6) (%62.7) (%53.4)

(%194) (%201.8) 2001 2002

(%159.3) 2005

:

(%180.2)

(***)

(64)

(¹) "مجلة اتحاد المصارف العربية"، العدد 251، مرجع سابق، نوفمبر 2001م.
(*) تم حساب النسب في الجدول (62) بقسمة النقد في خزائن البنوك والأرصدة لدى البنك المركزي والبنوك في اليمن والبنوك والمراسلون في الخارج والاستثمارات في الأوراق المالية المحلية والأجنبية، في الجدول (47) على إجمالي الخصوم مطروحاً منه (رأس المال والاحتياطيات والمخصصات) كما في الجدول (50)، ثم ضرب الناتج في 100%.

(**) تم حساب النسب في الجدول (63) بقسمة النقد في خزائن البنوك والأرصدة لدى البنك المركزي والبنوك في اليمن والبنوك والمراسلون في الخارج، في الجدول (47) على أرصدة الودائع كما في الجدول (7)، ثم ضرب الناتج في 100%.

(²) "التقرير السنوي للبنك المركزي المصري للأعوام من 1999-2005م"، مرجع سابق.

(***) تم حساب النسب في الجدول (64) بقسمة النقد في خزائن البنوك والأرصدة لدى البنك المركزي والبنوك في اليمن والبنوك والمراسلون في الخارج، في الجدول (47) على أرصدة الودائع الجارية وتحت الطلب وبإخطار كما في الجدول (12)، ثم ضرب الناتج في 100%.

2006	2005	2004	2003	2002	2001	2000	1999	الأعوام	البيان
181.2	159.3	162.4	187.7	201.8	194	175.2	179.8		نسبة الرصيد النقدي إلى الودائع الجارية

(%60.4 -55)

.(%57.9)

(*)

(65)

2006	2005	2004	2003	2002	2001	2000	1999	الأعوام	البيان
60	57	56.1	54.1	55	59	60.4	61.2		نسبة الودائع الجارية إلى الودائع الادخارية

:

:

:

-1

243077.9) 1999 (41470.7)

.(%486) (201607.2) 2006 (

2006 2001

:(%31.2)

(66)

2006	2005	2004	2003	2002	2001	2000	1999	الأعوام	البيان
243077.9	162606.2	139259.9	120912.4	97470.9	77529.3	41227	41470.7		أرصدة لدى البنك المركزي
49.5	16.8	15.2	24	25.7	88.1	-0.6	—		معدل النمو

تم استخراج أرقام الجدول من الميزانيات المجمع للبنوك اليمنية للأعوام من 1999-2006م والتي يعدها البنك المركزي اليمني (قطاع الرقابة على البنوك).

:

-2

(*) تم حساب النسب في الجدول (65) بقسمة إجمالي الودائع الجارية وتحت الطلب وبإخطار للبنوك اليمنية كما في الجدول (12) على إجمالي الودائع الادخارية (ودائع لأجل، وودائع التوفير) كما في نفس الجدول، ثم ضرب الناتج في 100%.

1999

2005

. 2006

(67)

2006	2005	2004	2003	2002	2001	2000	1999	الأعوام	البيان
2.1	287.8	0.0	0.0	0.0	0.0	0.0	31.8		مبالغ مقترضة من البنك المركزي
-99.3	28780	0.0	0.0	0.0	0.0	-3131.8	—		معدل النمو

تم استخراج أرقام الجدول من الميزانيات المجمعة للبنوك اليمنية للأعوام من 1999-2006م والتي يعدها البنك المركزي اليمني (قطاع الرقابة على البنوك).

:

:

7567.8)

13936.7)

2006 (21504.5)

1999 (

(%184.2) (

.(%16.7)

:

(68)

2006	2005	2004	2003	2002	2001	2000	1999	الأعوام	البيان
21504.5	17489.5	12456.6	10111.9	9432.4	8954.3	8688	7567.8		صافي الأصول الثابتة
23	40.4	23.2	7.2	5.3	3.1	14.8	—		معدل النمو

تم استخراج أرقام الجدول من الميزانيات المجمعة للبنوك اليمنية للأعوام من 1999-2006م والتي يعدها البنك المركزي اليمني (قطاع الرقابة على البنوك).

:

-1999

2006

:

-1

-2

-3

(%65.4)

.(%34.6)

(%41)

(%0.42)

-4

(%212) (%247)

(%1088)

-5

(%35)

(%87)

(%31)

(%30)

.(%63)

(%26.2)

-6

(%20.7) (%3)

(%52)

(%22)

-7

(%2.1)

-8

.(%6.6)

-9

(%53.2)

%30

-10

الفصل الخامس

تحليل نتائج الدراسة الميدانية

:

-

-

:

()

.

*

:

:

:

:

()

(1)

:

-

1871

()

1894

1895

1952

1951

1954

1953

1956

1958

:

1966

(%20)

(%20)

(%60)

()

1964 (10)

(¹) محمد علي الربيدي ، " آليات التعامل مع الجمهور في البنوك العاملة في الجمهورية اليمنية "، مجلة الدراسات الاجتماعية، العدد الثاني، يوليو-ديسمبر 1996م، جامعة العلوم التكنولوجية، صنعاء، اليمن، ص 38-41. مأخوذ من: "التطور والتاريخ للنظام المصرفي في اليمن وتقييم شامل لنشاط البنوك التجارية كما هي في نهاية ديسمبر 1990م، البنك المركزي اليمني، ص 1- 15.

(37)

1969

()

1972

1972 (26)

:

-

()

1949

1951

. 1962

1959

1962/10/28

1962

1964 3

()

1971 (4)

1971 27

1972 (8)

1979

1980

1983

1972

1982

1989

1971

1985

1976

1971

		1971				
1976			1975		1975	
				1983		
				1991		1975
				:		:
			1990	30		
(14)		1991	(21)			
1998	(38)		1991	(36)		2000
				1996	(21)	
			(15)			
						-1
						-2
						-3
						-4
						-5
						-6
						-7
						-8
						-9
						-10
						-11
						-12
						-13
						-14
						-15

(¹) "تطورات الميزانية الموحدة للبنوك خلال عام 2006م"، البنك المركزي اليمني (قطاع الرقابة على البنوك).

	:		*
	:		
	:		-1
1969			
(27)	.		
		(⁽¹⁾ 629)	
		:	-2
-		1930	
		-	
		.()	
(⁽²⁾ 305)			1972
	:		-3
1978/ / 8			
		. 1979	
			(⁽³⁾)
	:		-4
(15)		1979	
		(65)	
		(500)	
(600)		.SMS	
			(⁽⁴⁾)

(¹) موقع البنك الأهلي اليمني على شبكة الانترنت www.nbyemen.com
(²) موقع البنك العربي على شبكة الانترنت www.arabbank.com
(³) موقع بنك اليمن والكويت على شبكة الانترنت www.yk-bank.com
(⁴) موقع بنك اليمن الدولي على شبكة الانترنت www.ibyemen.com

: -5

1993 20

(1)

: :

: -1

(137)

1995/8/9

(271)

1995/4/24

1996/6/8

(2) ()

: -2

)

1995 (147)

(

2002

1996

1996 20

(3)

: -3

(25)

1997/4/3

1996/6/25

(4)

(7500)

: -4

2002/2/17

(5)

(1) موقع البنك التجاري اليمني على شبكة الانترنت www.ycb.com.ye
(2) موقع البنك الإسلامي الدولي على شبكة الانترنت www.iby-bank.com
(3) موقع بنك التضامن الإسلامي على شبكة الانترنت www.tib.com.ye
(4) موقع بنك سبأ الإسلامي على شبكة الانترنت www.sababank.com
(5) موقع بنك اليمن البحرين الشامل على شبكة الانترنت www.shamilbank.net

(69)

			()		
27	%100		1600	1969	
10	%100		1750	1972	
8	%100		1250	1979	
15	%75 %25		1022	1979	
13	%90 %10		994	1993	
5	%73.5 %22 %4.5		1250	1995	
20	%94.7 %5.3		2250	1996	
13	%85 %15		1211	1997	
6	%75 %25		2000	2002	

*
-

:

()

(11)

(9)

()

(%85)

-

(29) (33)

(29) (30) (% 88)

(63) (% 96.6)

(%92) (58)

:

(70)

(%)			
12.1	7	7	
6.9	4	5	
10.3	6	7	
6.9	4	6	
13.8	8	8	
50	29	33	
6.9	4	5	
10.3	6	6	
19.0	11	11	
13.8	8	8	
50	29	30	
100	58	63	

(11)

(8)

: -

(Statistical Package for Social

(SPSS)

Sciences)

:

1	2	3	4	5	

:

-1

)

-2

.4=1-5

(

.0.80=5÷4

:

/

1.80-1

*

/

2.60-1.81

*

/

3.40-2.61

*

/

4.20-3.41

*

/

5-4.21

*

T

-3

:()

(%82.8)

*

(%17.2)

(%27.6)

(%72.4)

(%70)

:

(71)

البنوك الإسلامية		البنوك التقليدية		إجمالي البنوك		البنك الفرع
%	العدد	%	العدد	%	العدد	
72.4	21	82.8	24	77.6	45	()
27.6	8	17.2	5	22.4	13	
100	29	100	29	100	58	

*

(%38)

(%15.5)

:

(72)

البنوك الإسلامية		البنوك التقليدية		إجمالي البنوك		البنك القسم
%	العدد	%	العدد	%	العدد	
10.3	3	3.4	1	6.9	4	
51.7	15	24.2	7	38.0	22	
13.8	4	17.3	5	15.5	9	
-	-	31.0	9	15.5	9	
10.3	3	-	-	5.2	3	
6.9	2	10.3	3	8.6	5	
6.9	2	13.8	4	10.3	6	
100	29	100	29	100	58	

(%29)

(%67)

*

(%3.4)

(%90)

(26)

(16)

(%6.9)

(13)

:

(73)

البنوك الإسلامية		البنوك التقليدية		إجمالي البنوك		البنك المؤهل
%	العدد	%	العدد	%	العدد	
-	-	-	-	-	-	
44.8	13	89.7	26	67.3	39	()
55.2	16	3.4	1	29.3	17	
-	-	6.9	2	3.4	2	
100	29	100	29	100	58	

(%65.5)

*

(%51.7) (%79.3)

.(%24)

(%34.5) (%13.8)

:

(74)

البنوك الإسلامية		البنوك التقليدية		إجمالي البنوك		البنك التخصص
%	العدد	%	العدد	%	العدد	
34.5	10	13.8	4	24.1	14	
51.7	15	79.3	23	65.5	38	
3.4	1	6.9	2	5.2	3	
6.9	2	-	-	3.5	2	
3.4	1	-	-	1.7	1	
100	29	100	29	100	58	

*

:

(75)

البنوك الإسلامية		البنوك التقليدية		إجمالي البنوك		البنك الوظيفة
%	العدد	%	العدد	%	العدد	
10.8	3	3.4	1	6.9	4	
31.0	9	24.1	7	27.6	16	
13.8	4	31	9	22.4	13	
6.9	2	10.3	3	8.6	5	
37.9	11	31	9	34.5	20	
100	29	100	29	100	58	

*

(%31)

(%37.9)

(15)

: .(13)

(76)

البنوك الإسلامية		البنوك التقليدية		إجمالي البنوك		البنك مدة الخدمة
%	العدد	%	العدد	%	العدد	
24.1	7	51.7	15	37.9	22	5
37.9	11	24.1	7	31.0	18	10-5
37.9	11	3.4	1	20.7	12	15-10
-	-	20.7	6	10.3	6	15
100	29	100	29	100	58	

*

(%62.1)

()

(%37.9)

:

(77)

البنوك الإسلامية		()
%	العدد	
37.9	11	نعم
62.1	18	لا
100	29	الإجمالي

(%17.2)

*

(%82.8)

:

(78)

البنوك الإسلامية		()
%	العدد	
17.2	5	نعم
82.8	24	لا
100	29	الإجمالي

:

"

"

:

() () (%98.3) .
 (58) (%1.7)
 (%96.6)
 (%3.4)

:

.

(79)

البنوك الإسلامية		البنوك التقليدية		إجمالي البنوك		
%	العدد	%	العدد	%	العدد	
96.6	28	100	29	98.3	57	نعم
3.4	1	-	-	1.7	1	لا
100	29	100	29	100	58	الإجمالي

(%98.2)

() (57)

()

(%96.6) (27)

- (%3.4)

:

.

(80)

البنوك الإسلامية		البنوك التقليدية		إجمالي البنوك		
%	العدد	%	العدد	%	العدد	
100	28	96.6	28	98.2	56	نعم
-	-	3.4	1	1.8	1	لا
100	28	100	29	100	57	الإجمالي

:

"

"

:

()

)

()

()

(

(t)

()

()

()

(t)

()

()

(t)

()

(t)

(t)

()

:

(81)

مستوى الدلالة	قيمة T	البنوك الإسلامية		البنوك التقليدية		إجمالي البنوك		البيان
		ن. م	و. س	ن. م	و. س	ن. م	و. س	
0.453 غير دالة	-0.755	0.979	4.38	1.104	4.17	1.039	4.28	-1
0.087 غير دالة	-1.744	0.829	4.52	1.239	4.03	1.073	4.28	-2
0.433 غير دالة	-0.789	1.071	4.17	1.252	3.93	1.161	4.05	-3
0.464 غير دالة	-0.738	0.907	4.41	1.207	4.21	1.063	4.31	-4
0.921 غير دالة	0.100	1.264	3.21	1.354	3.24	1.298	3.22	-5

(*)

()

()

()

(t)

(t)

()

(t)

()

(82)

مستوى الدلالة	قيمة T	البنوك الإسلامية		البنوك التقليدية		إجمالي البنوك		البيان
		ن. م	و. س	ن. م	و. س	ن. م	و. س	
0.170 غير دالة	1.391	1.066	4.39	0.600	4.71	0.872	4.55	-1
0.044 دالة	2.064	1.197	2.61	0.995	3.21	1.133	2.91	-2
0.072 غير دالة	1.833	0.817	2.07	0.634	2.43	0.745	2.25	-3

(♦)

()

()

()

(t)

()

(4.41)

(0.05)

(t)

()

(t)

()

()

()

()

(t)

)

(t)

(

:

(83)

مستوى الدلالة	قيمة T	البنوك الإسلامية		البنوك التقليدية		إجمالي البنوك		البيان
		ن. م	و. س	ن. م	و. س	ن. م	و. س	
0.012 دالة	2.590	1.188	3.68	0.946	4.41	1.125	4.05	-1
0.919 غير دالة	0.103	0.819	4.32	0.897	4.34	0.852	4.33	-2
0.515 غير دالة	-0.655	0.787	4.21	0.884	4.07	0.833	4.14	-3
0.004 دالة	-2.983	0.690	4.57	1.060	3.86	0.959	4.21	-4
0.407 غير دالة	0.835	1.145	3.86	1.081	4.10	1.110	3.98	-5

:

"

"

:

()

.()

()

() (t)

() (t)

() (t)

() (t)

() (t)

() (t)

() (t)

() (t)

(84)

مستوى الدلالة	قيمة T	البنوك الإسلامية		البنوك التقليدية		إجمالي البنوك		البيان
		ن. م	و. س	ن. م	و. س	ن. م	و. س	
0.746	-0.325	1.211	3.59	1.214	3.48	1.203	3.53	-1
0.198	1.301	0.559	2.21	0.827	2.45	0.711	2.33	-2 ()
0.839	0.205	1.233	3.66	1.334	3.72	1.273	3.69	-3
0.514	-0.657	0.721	4.66	0.871	4.52	0.795	4.59	-4
0.030	-2.220	0.827	4.45	1.156	3.86	1.040	4.16	-5
1.000	0.000	0.604	4.69	0.806	4.69	0.706	4.69	-6
0.872	0.162	0.814	4.66	0.806	4.69	0.803	4.67	-7
0.580	-0.557	0.814	4.66	1.056	4.52	0.937	4.59	-8
0.002	3.311	1.181	2.41	1.119	3.41	1.247	2.91	-9
0.371	0.901	0.875	4.14	1.147	4.38	1.018	2.26	-10
0.286	-1.078	0.769	4.34	1.349	4.03	1.100	4.19	-11

()

.()

(4.66)

()

(t)

(3.93)

()

()

(t)

()

(t)

()

()

(t)

()

(t)

()

()

(t)

:

مستوى الدلالة	قيمة T	البنوك الإسلامية		البنوك التقليدية		إجمالي البنوك		البيان
		ن. م	و. س	ن. م	و. س	ن. م	و. س	
0.001	3.451	1.197	3.83	0.484	4.66	0.997	4.24	-1
0.333	-0.977	1.320	3.79	1.090	3.48	1.210	3.64	-2
0.214	-1.258	0.726	4.21	1.113	3.90	0.944	4.05	-3
0.192	-1.321	0.528	4.72	1.150	4.41	0.901	4.57	-4
0.651	0.454	0.775	4.38	0.949	4.48	0.861	4.43	-5
0.037	-2.414	0.528	4.72	1.284	4.17	1.012	4.45	-6
0.614	-0.508	0.670	4.66	0.870	4.55	0.771	4.60	-7
0.790	0.267	1.015	4.38	0.948	4.45	0.974	4.41	-8
0.014	-2.526	0.827	4.55	1.033	3.93	0.979	4.24	-9
0.028	-2.250	0.568	4.59	1.100	4.07	0.906	4.33	-10
0.372	-0.899	0.820	4.38	0.928	4.17	0.874	4.28	-11
0.075	-1.811	0.688	4.48	1.375	3.97	1.109	4.22	-12
0.014	-2.528	0.484	4.66	1.309	4.00	1.033	4.33	-13
0.044	-2.056	0.922	4.28	1.228	3.69	1.116	3.98	-14
0.016	-2.493	0.471	4.69	1.175	4.10	0.935	4.40	-15

.()

()

()

(4.55)

()
 (t)
 () ()
 () ()
 (t) (3.93)
 ()

) ()
 (t) ()
 ()
 (4.52)

()
 (t) (3.39)

() ()
 (t)
 ()
 (t)
 () ()
 (t)

() ()
 () ()

(t)

:

(86)

مستوى الدلالة	قيمة T	البنوك الإسلامية		البنوك التقليدية		إجمالي البنوك		البيان
		ن. م	و. س	ن. م	و. س	ن. م	و. س	
0.273	1.106	0.620	4.79	0.258	4.93	0.476	4.86	-1
0.005	-2.906	0.506	4.55	1.033	3.93	0.865	4.24	-2 ()
0.712	0.371	0.930	3.31	1.181	3.41	1.055	3.36	-3
0.023	-2.337	0.634	4.52	1.193	3.93	0.992	4.22	-4
0.450	0.761	1.093	3.14	0.974	3.34	1.031	3.24	-5
0.700	-0.388	1.078	3.34	0.951	3.24	1.009	3.29	-6
1.000	0.000	1.244	3.24	1.091	3.24	1.159	3.24	-7
0.676	0.420	1.242	3.55	1.257	3.69	1.240	3.62	-8
0.007	2.780	1.115	2.62	1.243	3.48	1.248	3.05	-9
0.037	2.137	1.327	2.76	0.983	3.41	1.204	3.09	-10
0.039	2.114	1.175	3.10	1.185	3.76	1.216	3.43	-11
0.000	4.069	1.311	2.17	1.270	3.55	1.456	2.86	-12 ()
0.118	1.589	1.312	3.31	0.978	3.79	1.172	3.55	-13
0.679	0.416	1.378	3.55	1.137	3.69	1.254	3.62	-14
0.005	2.933	1.317	2.34	0.988	3.24	1.239	2.79	-15
0.325	0.992	1.292	2.79	1.081	3.10	1.191	2.95	-16
0.001	3.567	1.183	2.55	1.173	3.66	1.294	3.10	-17 ()

:

-1

:

-2

:

-3

() ()
() ()

"

"

:

"

"

:

:

"

"

:

(%10) () (%90)

(28)

(%96.6)

(%82.2)

:

(%17.8)

(87)

البنوك الإسلامية		البنوك التقليدية		إجمالي البنوك		
%	العدد	%	العدد	%	العدد	
82.8	24	96.6	28	89.7	52	نعم
17.2	5	3.4	1	10.3	6	لا
100	29	100	29	100	58	الإجمالي

()

(*)

()

)

.()

(

(t)

()

(t)

()

(*) عدد من أجاب على هذا السؤال ستة مبحوثين فقط، مبحوث من البنوك التقليدية، وخمسة مبحوثين من البنوك الإسلامية.

()
(t)
()
()
(t)
()
(t)

(88)

مستوى الدلالة	قيمة T	البنوك الإسلامية		البنوك التقليدية		إجمالي البنوك		البيان
		ن. م	و. س	ن. م	و. س	ن. م	و. س	
0.178 غير دالة	1.633	0.447	4.20	0.000	5.00	0.516	4.33	-1
0.178 غير دالة	1.633	0.447	3.20	0.000	4.00	0.516	3.33	-2
0.070 غير دالة	2.449	0.447	3.80	0.000	5.00	0.632	4.00	-3
0.226 غير دالة	1.429	0.894	3.60	0.000	5.00	0.983	3.83	-4
0.178 غير دالة	-1.633	0.447	3.80	0.000	3.00	0.516	3.67	-5
0.704 غير دالة	-0.408	0.894	3.40	0.000	3.00	0.816	3.33	-6
0.541 غير دالة	-0.667	0.548	3.40	0.000	3.00	0.516	3.33	-7

()
()
(t)
()
(t)

()

(t)

()

()

(t)

(89)

مستوى الدالة	قيمة T	البنوك الإسلامية		البنوك التقليدية		إجمالي البنوك		البيان
		ن. م	و. س	ن. م	و. س	ن. م	و. س	
0.616 غير دالة	0.505	0.634	4.52	0.903	4.62	0.775	4.57	-1
0.107 غير دالة	1.640	0.783	4.45	0.455	4.72	0.650	4.59	-2
0.220 غير دالة	-1.240	0.780	4.59	1.099	4.28	0.957	4.43	-3
0.381 غير دالة	0.882	0.702	3.72	1.295	3.97	1.040	3.84	-4
0.401 غير دالة	-0.846	1.081	4.10	1.093	3.86	1.084	3.98	-5
0.284 غير دالة	-1.081	0.875	4.14	1.060	3.86	0.973	4.00	-6
0.481 غير دالة	-0.709	0.733	4.59	1.086	4.41	0.922	4.50	-7
0.151 غير دالة	-1.458	0.872	4.24	1.256	3.83	1.092	4.03	-8
0.162 غير دالة	-1.418	0.761	4.31	1.223	3.93	1.027	4.12	-9

(%94.2)

(%5.8)

(24)

(%89.3)

: . (%10.7)

(90)

البنوك الإسلامية		البنوك التقليدية		إجمالي البنوك		
%	العدد	%	العدد	%	العدد	
100	24	89.3	25	94.2	49	نعم
-	-	10.7	3	5.8	3	لا
100	24	100	28	100	52	الإجمالي

(%58.6)

(%41.4)

(%58.6)

(%24.1)

:

(91)

البنوك الإسلامية		البنوك التقليدية		إجمالي البنوك		
%	العدد	%	العدد	%	العدد	
24.1	7	58.6	17	41.4	24	نعم
75.9	22	41.4	12	58.6	34	لا
100	29	100	29	100	58	الإجمالي

(*)

()

.()

()

(* عدد المبحوثين الذين أجابوا على هذا السؤال (34) مبحوث، (12) مبحوث من البنوك التقليدية، و(22) مبحوث من البنوك الإسلامية.

(t).

()

()

(t)

()

(t).

()

(t)

()

()

(t)

:

(92)

مستوى الدلالة	قيمة T	البنوك الإسلامية		البنوك التقليدية		إجمالي البنوك		البيان
		ن. م	و. س	ن. م	و. س	ن. م	و. س	
0.605 غير دالة	-0.522	1.049	3.64	1.379	3.42	1.160	3.56	-1
0.245 غير دالة	1.184	0.839	3.32	1.288	3.75	1.022	3.47	-2
0.793 غير دالة	-0.265	0.456	4.73	0.888	4.67	0.629	4.71	-3
0.130 غير دالة	1.552	1.214	3.05	1.357	3.75	1.292	3.29	-4
0.123 غير دالة	1.583	1.362	3.05	0.965	3.75	1.268	3.29	-5
0.061 غير دالة	1.944	1.307	2.77	1.231	3.67	1.334	3.09	-6
0.022 دالة	2.413	1.032	3.73	0.900	4.58	1.058	4.03	-7
0.217 غير دالة	1.258	0.510	4.45	0.866	4.75	0.660	4.56	-8

()
 (%20) () (%60 %40)

(%20)
 ()

(t)

%20)
 () (%60 %40) .(%40

(t) ()

() () (%60)

(t)

:

(93)

مستوى الدالة	قيمة T	البنوك الإسلامية		البنوك التقليدية		إجمالي البنوك		البيان
		ن. م	و. س	ن. م	و. س	ن. م	و. س	
0.036 دالة	2.153	1.013	1.79	0.936	2.34	1.006	2.07	.%20 -1
0.001 دالة	3.471	0.900	2.10	1.329	3.14	1.240	2.62	.%40 %20 -2
0.575 غير دالة	-0.565	1.503	3.48	1.279	3.28	1.387	3.38	.%60 %40 -3
0.146 غير دالة	1.474	1.602	3.07	1.421	3.66	1.530	3.36	. %60 -4

:

-1

-2

) : -3

(%40 %20) (%20

:

"

"

()

)

.(

()

(t)

()

(t)

()

()

(t)

()

()

(t)

مستوى الدالة	T قيمة	البنوك الإسلامية		البنوك التقليدية		إجمالي البنوك		البيان
		ن.م	و.س	ن.م	و.س	ن.م	و.س	
0.112 غير دالة	1.616	1.119	3.41	0.990	3.86	1.071	3.64	-1
0.023 دالة	2.336	1.037	2.83	0.985	3.45	1.050	3.14	-2
0.294 غير دالة	1.060	1.088	3.45	0.882	3.72	0.992	3.59	-3
0.630 غير دالة	-0.484	1.244	3.24	0.900	3.10	1.078	3.17	-4
0.307 غير دالة	-1.030	1.240	3.41	1.047	3.10	1.148	3.26	-5
0.593 غير دالة	-0.538	0.704	2.93	0.759	2.83	0.727	2.88	-6
0.842 غير دالة	0.200	0.581	2.86	0.724	2.90	0.651	2.88	-7
0.896 غير دالة	0.132	1.104	2.83	0.875	2.86	0.988	2.84	-8
0.336 غير دالة	-0.971	1.115	3.38	1.047	3.10	1.081	3.24	-9
1.000 غير دالة	0.000	1.033	3.07	0.998	3.07	1.006	3.07	-10
0.187 غير دالة	1.337	0.911	2.48	0.636	2.76	0.791	2.62	-11
0.206 غير دالة	1.280	1.242	2.45	1.002	2.83	1.135	2.64	-12

:

"

"

:

(%3.4) () (%96.6)
(%93) .()

:

(95)

البنوك الإسلامية		البنوك التقليدية		إجمالي البنوك		
%	العدد	%	العدد	%	العدد	
93.1	27	100	29	96.6	56	نعم
6.9	2	-	-	3.4	2	لا
100	29	100	29	100	58	الإجمالي

()

.()

()

()

(t)

()

()

(t)

()

:

(t)

مستوى الدالة	قيمة T	البنوك الإسلامية		البنوك التقليدية		إجمالي البنوك		البيان
		ن. م	و. س	ن. م	و. س	ن. م	و. س	
1.000 غير دالة	0.000	1.055	4.45	0.948	4.45	0.994	4.45	-1
0.126 غير دالة	-1.552	0.689	4.76	0.827	4.45	0.771	4.60	-2
0.744 غير دالة	0.328	1.505	4.14	0.786	4.24	1.191	4.19	-3
0.560 غير دالة	-0.586	0.780	4.41	1.380	4.24	1.114	4.33	-4
0.555 غير دالة	-0.594	1.053	4.41	1.154	4.24	1.098	4.33	-5
0.186 غير دالة	1.337	1.081	4.10	0.628	4.41	0.890	4.26	-6
0.875 غير دالة	0.158	0.759	4.17	0.902	4.21	0.826	4.19	-7
0.909 غير دالة	-0.115	1.035	4.00	1.239	3.97	1.132	3.98	-8

()

()

()

(t)

()

()

(t)

()

(t)

()

(t)

()

()

)

(t)

()

(

()

)

(t)

(

)

()

(t)

(

.

()

(t)

(

)

(t)

:

.

(97)

مستوى الدالة	قيمة T	البنوك الإسلامية		البنوك التقليدية		إجمالي البنوك		البيان
		ن. م	و. س	ن. م	و. س	ن. م	و. س	
0.489 غير دالة	-0.696	0.814	4.66	1.056	4.48	0.939	4.57	-1
0.386 غير دالة	-0.873	1.039	4.31	1.067	4.07	1.051	4.19	-2
0.057 غير دالة	-1.943	0.942	4.62	1.081	4.10	1.038	4.36	-3
0.817 غير دالة	0.232	1.123	4.24	1.137	4.31	1.121	4.28	-4
0.003 دالة	3.153	1.347	3.38	1.049	4.38	1.299	3.88	-5
0.737 غير دالة	0.337	1.125	3.86	1.210	3.97	1.159	3.91	-6
0.011 دالة	-2.632	1.021	4.45	1.261	3.66	1.206	4.05	-7
0.000 دالة	-8.547	0.946	4.59	1.432	1.86	1.826	3.22	-8
0.000 دالة	-4.178	1.240	3.59	1.569	2.03	1.605	2.81	-9
0.001 دالة	3.445	1.704	2.24	1.321	3.62	1.663	2.93	-10

()

.()

()

()

(t)

()

()

(t)

()

(t)

() ()

(t)

()

()

(t)

()

(t)

:

(98)

مستوى الدالة	قيمة T	البنوك الإسلامية		البنوك التقليدية		إجمالي البنوك		البيان
		ن. م	و. س	ن. م	و. س	ن. م	و. س	
0.746 غير دالة	0.326	1.272	4.24	1.143	4.34	1.200	4.29	-1
0.040 دالة	2.100	1.572	3.45	1.146	4.21	1.416	3.83	-2
0.107 غير دالة	1.639	1.376	3.41	1.180	3.97	1.301	3.69	-3
0.472 غير دالة	-0.724	0.632	4.55	1.115	4.38	0.903	4.47	-4
0.121 غير دالة	-1.574	0.736	4.45	1.210	4.03	1.014	4.24	-5
0.669 غير دالة	-0.430	1.117	4.03	1.319	3.90	1.213	3.97	-6
0.197 غير دالة	-1.306	0.820	4.62	1.162	4.28	1.012	4.45	() -7
0.720 غير دالة	-0.361	0.884	4.07	1.267	3.97	1.084	4.02	-8

)

()

(

()

()

(t)

()

()

(t)

()

()

(t)

()

(t)

:

(99)

مستوى الدالة	قيمة T	البنوك الإسلامية		البنوك التقليدية		إجمالي البنوك		البيان
		ن. م	و. س	ن. م	و. س	ن. م	و. س	
0.499 غير دالة	-0.681	1.049	4.38	1.256	4.17	1.152	4.28	-1
0.026 دالة	2.283	1.344	3.34	1.302	4.14	1.371	3.74	-2
0.347 غير دالة	0.948	1.289	3.34	1.203	3.66	1.246	3.50	-3
0.180 غير دالة	-1.357	1.136	4.17	1.185	3.76	1.169	3.97	-4

()

()

()

()

()

(t)

()

(t)

()

()

(t)

()

(t)

()

()
(t)
() ()
(t)
()
) ()
(t) ()

(100)

مستوى الدالة	قيمة T	البنوك الإسلامية		البنوك التقليدية		إجمالي البنوك		البيان
		ن. م	و. س	ن. م	و. س	ن. م	و. س	
0.137 غير دالة	-1.508	0.829	4.48	1.223	4.07	1.056	4.28	-1
0.375 غير دالة	-0.895	1.345	3.90	1.296	3.59	1.319	3.74	-2
0.841 غير دالة	-0.201	1.239	3.97	1.372	3.90	1.296	3.93	-3
0.002 دالة	-3.240	1.045	4.34	1.365	3.31	1.313	3.83	-4
0.049 دالة	-2.017	1.037	3.83	1.292	3.21	1.203	3.52	-5
0.243 غير دالة	1.181	1.296	3.41	1.146	3.79	1.227	3.60	-6
0.921 غير دالة	-0.099	1.178	3.62	1.452	3.59	1.310	3.60	-7
0.000 دالة	-11.869	1.002	4.17	0.775	1.38	1.665	2.78	-8
0.000 دالة	-6.890	1.442	3.31	0.604	1.31	1.489	2.31	-9

()

()

()

(t)

()

()

(t)

()

()

()

(t)

(101)

	T							
		
0.329	-0.984	0.728	4.62	0.867	4.41	0.800	4.52	-1
0.100	1.671	1.597	3.86	0.780	4.41	1.277	4.14	-2
0.008	-2.764	0.907	4.59	1.167	3.83	1.104	4.21	-3
0.050	-2.002	0.820	4.38	1.346	3.79	1.144	4.09	-4
0.299	-1.049	0.911	4.52	0.841	4.28	0.877	4.40	-5
0.415	-0.821	0.814	4.66	0.785	4.48	0.797	4.57	-6
0.886	0.144	1.022	4.52	0.783	4.55	0.903	4.53	-7

()

.()

()

(t)

(t)

()

)

(t)

()

(

)

()

(t)

(

:

(102)

مستوى الدالة	قيمة T	البنوك الإسلامية		البنوك التقليدية		إجمالي البنوك		البيان
		ن. م	و. س	ن. م	و. س	ن. م	و. س	
0.489 غير دالة	0.697	1.431	3.76	1.195	4.00	1.312	3.88	-1
0.903 غير دالة	-0.122	1.022	4.48	1.121	4.45	1.063	4.47	-2
0.704 غير دالة	0.381	1.021	4.55	1.045	4.66	1.025	4.60	-3
0.558 غير دالة	0.589	1.125	4.14	1.105	4.31	1.109	4.22	-4
0.077 غير دالة	-1.804	1.481	3.14	1.429	2.45	1.484	2.79	-5

()

()

()

(t)

:

(103)

مستوى الدالة	قيمة T	البنوك الإسلامية		البنوك التقليدية		إجمالي البنوك		البيان
		ن. م	و. س	ن. م	و. س	ن. م	و. س	
0.710 غير دالة	0.374	1.449	3.79	1.361	3.93	1.395	3.86	-1
0.275 غير دالة	1.103	1.538	3.69	1.033	4.07	1.312	3.88	-2
0.288 غير دالة	1.073	1.610	3.66	1.017	4.03	1.348	3.84	-3
0.539 غير دالة	0.618	1.430	3.52	1.099	3.72	1.268	3.62	-4

:

-1

()

()

-2

()

-3

-4

()

()

-5

:

:

(55)

-1

(%76.4)

(42)

(%23.6)

(13)

-2

(4) (5)

() (22)

-3

(%40)

(22) ()

(%45.5)

(25)

(%40)

()

-4

(4) (5) (5)

(4) (5) (7) ()

()

(4) (4) (6) (6)

-5

-6

:

(104)

()	()) (
4	7	0	0	8	-1
6	3	3	5	10	-2
4	4	4	1	8	-3
1	0	1	1	4	-4
2	0	1	4	9	-5
6	5	5	2	7	-6
2	3	3	0	5	-7
0	0	0	0	4	-8
25	22	22	13	55	

:

:

"

"

(*)

:

-6

-1

-7

-2

-8

-3

-9

-4

-10

-5

:

()

-1

(4.21)

()

-2

.()

(4.21)

-3

:

()

(105)

					/ /
0.126	4.76	4.45	4.60		-1
0.704	4.55	4.66	4.60		-2
0.415	4.66	4.48	4.57	.	-3
0.489	4.66	4.48	4.57		-4
0.886	4.52	4.55	4.53	.	-5
0.329	4.62	4.41	4.52	.	-6
0.472	4.55	4.38	4.47		-7
0.903	4.48	4.45	4.47		-8
1.000	4.45	4.45	4.45		-9
0.197	4.62	4.28	4.45		-10 ()
0.299	4.52	4.28	4.40		-11
0.555	4.41	4.24	4.33		-12
0.560	4.41	4.24	4.33	.	-13
0.746	4.24	4.34	4.29		-14
0.817	4.24	4.31	4.28	.	-15

:

()

:

:

:

:

(15)

(40)

()

()

:

()

(25)

() (5.2%) () (%94.8)

(%89.7)

(106)

البنوك الإسلامية		البنوك التقليدية		إجمالي البنوك		
%	العدد	%	العدد	%	العدد	
89.7	26	100	29	94.8	55	نعم
10.3	3	-	-	5.2	3	لا
100	29	100	29	100	58	الإجمالي

(%91.4)

(%8.6)

(%82.8)

(107)

البنوك الإسلامية		البنوك التقليدية		إجمالي البنوك		
%	العدد	%	العدد	%	العدد	
82.8	24	100	29	91.4	53	نعم
17.2	5	-	-	8.6	5	لا
100	29	100	29	100	58	الإجمالي

:

"

."

()

(%84.5)

(%15.5)

(%10.3)

(%89.7)

(%20.7)

(%79.3)

(2)

(108)

البنوك الإسلامية		البنوك التقليدية		إجمالي البنوك		
%	العدد	%	العدد	%	العدد	
20.7	6	10.3	3	15.5	9	نعم
79.3	23	89.7	26	84.5	49	لا
100	29	100	29	100	58	الإجمالي

()

)

(

()

.() (%3.34)

()

()

()

(t)

()

(t)

()

()

(t)

()

()

(t)

()

(t)

)

(

:

()

(109)

مستوى الدالة	قيمة T	البنوك الإسلامية		البنوك التقليدية		إجمالي البنوك		البيان
		ن. م	و. س	ن. م	و. س	ن. م	و. س	
1.000 غير دالة	0.000	0.501	4.59	0.682	4.59	0.593	4.59	-1) .(
0.225 غير دالة	-1.226	0.634	4.52	1.207	4.21	0.968	4.36	-2
0.719 غير دالة	0.361	1.208	3.62	0.960	3.72	1.082	3.67	-3
0.750 غير دالة	0.320	1.321	3.62	1.131	3.72	1.220	3.67	-4
0.440 غير دالة	0.778	1.398	3.21	1.299	3.48	1.345	3.34	-5
0.087 غير دالة	-1.739	0.882	4.28	1.207	3.79	1.075	4.03	-6
0.431 غير دالة	-0.793	1.002	3.83	1.296	3.59	1.155	3.71	-7
0.541 غير دالة	-0.615	0.897	3.66	1.214	3.48	1.061	3.57	-8
0.412 غير دالة	-0.827	1.210	4.03	1.327	3.76	1.266	3.90	-9
0.246 غير دالة	-1.172	0.783	4.55	0.996	4.28	0.899	4.41	-10
0.281 غير دالة	1.088	0.889	3.83	0.799	4.07	0.674	3.95	-11
0.904 غير دالة	0.121	1.205	4.10	0.953	4.14	1.077	4.12	-12
0.530 غير دالة	0.632	0.686	4.55	0.553	4.66	0.620	4.60	-13

()

:

"

."

()

() ()

.()

()

(t)

()

()

()

)

()

(

(t)

()

(t)

()

()

()

(t)

()

()

()

(t)

()

(t)

()

()

(t)

(110)

مستوى الدالة	قيمة T	البنوك الإسلامية		البنوك التقليدية		إجمالي البنوك		البيان
		ن. م	و. س	ن. م	و. س	ن. م	و. س	
0.246 غير دالة	-1.172	0.783	4.55	0.996	4.28	0.899	4.41	-1
1.000 غير دالة	0.000	0.660	4.31	0.660	4.31	0.654	4.31	-2
0.530 غير دالة	0.632	0.686	4.55	0.553	4.66	0.620	4.60	-3
0.195 غير دالة	-1.310	0.688	4.48	0.902	4.21	0.807	4.34	-4
0.005 دالة	-2.897	0.528	4.72	0.953	4.14	0.819	4.43	-5
0.867 غير دالة	-0.169	0.775	4.62	0.780	4.59	0.771	4.60	-6
0.002 دالة	3.302	0.622	4.38	0.384	4.83	0.560	4.60	-7
0.061 غير دالة	1.913	0.785	4.52	0.384	4.83	0.632	4.67	-8
0.138 غير دالة	-1.506	0.736	4.55	0.830	4.24	0.793	4.40	-9
0.542 غير دالة	-0.613	1.225	4.00	0.889	3.83	1.064	3.91	-10
0.093 غير دالة	-1.708	1.136	3.83	0.841	4.28	1.016	4.05	-11
0.120 غير دالة	-1.578	0.721	4.66	0.930	4.31	0.843	4.48	-12
0.244 غير دالة	-1.176	0.604	4.69	0.509	4.52	0.560	4.60	-13
0.369 غير دالة	-0.905	0.574	4.48	0.850	4.31	0.724	4.40	-14
0.178 غير دالة	-1.365	0.677	4.38	1.180	4.03	0.969	4.21	-15
0.878 غير دالة	-0.154	0.785	4.52	0.911	4.48	0.843	4.50	-16
0.563 غير دالة	0.581	0.827	4.55	0.484	4.66	0.674	4.60	-17
0.281 غير دالة	1.088	0.889	3.83	0.799	4.07	0.847	3.95	-18
0.904 غير دالة	0.121	1.205	4.10	0.953	4.14	1.077	4.12	-19
0.534 غير دالة	0.625	1.210	4.03	0.861	4.21	1.044	4.12	-20

()

()

()

:

(%3.47)

(112)

البنوك الإسلامية		البيان	
ن. م	و. س		
1.581	3.00	.	-1
1.393	3.24	.	-2
1.228	3.41	.	-3
1.222	3.35	.	-4
1.125	3.47	.	-5
0.928	3.88	.	-6

()

(12)

(%91.7)

(%8.3)

()

()

:

(113)

البنوك الإسلامية		
%	العدد	
91.7	11	نعم
8.3	1	لا
100	12	الإجمالي

:(*)

:

"

"

:

(%89.7)

(%10.3)

(116)

البنوك الإسلامية		
%	العدد	
89.7	26	نعم
10.3	3	لا
100	29	الإجمالي

(26)

()

()

()

:

البنوك الإسلامية		البيان	
ن. م	و. س		
0.919	2.73		-1
1.282	4.27		-2
1.102	2.58		-3
0.941	3.62		-4
0.800	4.00		-5
0.604	4.27		-6
1.002	3.27		-7
1.098	3.38		-8
1.341	3.04		-9
1.373	2.27		-10
1.363	2.46		-11
1.258	3.31		-12
1.201	2.81		-13
1.129	2.35		-14
1.084	2.85		-15
0.761	3.54		-16
1.011	2.69		-17
1.167	3.19		-18
1.208	3.46		-19
1.123	3.31		-20
1.231	2.65		-21
1.192	3.69		-22
0.895	4.19		-23
1.129	3.92		-24
1.140	3.54		-25
0.711	3.88		-26
1.363	2.54		-27
1.230	3.08		-28
1.230	3.08		-29

"

"

"

"

:

:
· (%17.2)

-1

-2

-

-

-3

-4

-5

:

-6

(4) (5)

-7

-8

-9

(15)

:

()

()

()

()

()

(15)

.()

()

. (42)

()

()

(13)

-10

(4.31)

-11

نتائج الدراسة ومقترحاتها
وآفاقها المستقبلية

: :

() () ()

:

:

:

-1

.

-2

.

-3

.

-4

-5

-6

-7

-8

-9

-10

:

-11

-12

-13

-14

(1) -15

:

(2)

.(1)

(1)

(2)

-16

..

()

-17

-18

-19

-20


(2)

(1)

-21

-22

-23



	(%22)		-5
(%2.1)	.		
			-6
.(%6.6)			-7
	(%53.2)		
		%30	
	.	.	
			-8
		:	-
	:		
			-1
	(%69)		
		.(12)	
.(%90)			-2
.(%17.2)			-3
			-4
	.		
			-5

-6

-7

-8

-9

-10

-11

-12

-13

-14

-15

-16

-17

-18

(55)

(%76.4)

(42)

(%23.6)

(13)

(4) (5)

-19

-20

-21

-22

-23

-24

-25

(15)

:

()

()

() ()
(15) .() ()
()

(42) ()
() (13)

-26

() -27
(4.59)

(4.31) -28

(4.83) -29

(4.69) (4.72)

-30

-31

-32

-33

-34

:

:

:

-1

-2

-3

-4

-5

-6

()

-7

-8

()

-9

(1)

-10

()

(2)

-11

-12

-13

-14

-15

-16

-17

-18

-19

-20

-21

-22

-23

-24

-25

-26

-27

-28

-29

-30

-31

: :

:

. -1
-2
.() -3
-4
.() -5
.(2 1) () -6
-7
-8

المصادر والمراجع

		:	:	
			:	*
			.	-1
			.	-2
. 2005	/	"	"	-3
.	:	"	"	-4
:	:	"	"	-5
			. 1989	
	:	"	"	-6
			. 1952	
			"	"
			"	"
			"	"
	.	"	"	-8
	.	"	"	-9
	.	"	"	-10
	.	"	"	-11
	.	"	"	-12
	.	"	"	-13
	.	"	"	-14
. 2003	:	"	"	-15
. 2004	"	:
. 1998	:	"	"	-17
	:	"	"	-18
			. 1998	
. 1973	:	"	"	-19

	. 1989	:	"	"	-20	
	. 1976	:	"	"	-21	
	:	"	:	"	-22	
				. 2005		
	. 2002	:	"	"	-23	
	:		/	"	"	-24
				. 2006		
:	"			..	"	-25
				.		
	. 1975	:	"	"	-26	
. 2002		:	"	"	-27	
:	"		"		-28	
				. 2002		
. 1993		:	"	"	-29	
"	..		"		
				. 1987	:	
.		:	"	"	-30	
. 1999		:	"	"	-31	
	:	"		"	-32	
				. 1985 ()		
:	"()		"		-33	
				. 2000		
. 1998		:	"	"	-34	
:	"		"		-35	
				. 2000		
. 2001		:	"	"	-36	
:	"			"	-37	
				.		

	:	"	"	-38
				. 1990
. 1993	:	"(2)	"	-39
. 1994	:	"(2)	"	-40
	:	"	:	"
				-41
				. 2002
"			"	-42
			. 1997	:
	:	"	"	-43
				. 2006
. 1996	:	"	"	-44
	:	"	"
				. 2000
:	"()	"	-45
			. 1999	
. 1997	:	"	"	-46
	:		"	" -47
			. 1999	1420
. 1985	:	"	"	-48
. 1971	:	"	"	-49
:	"		"	-50
	:	"	"	-51
			. 1980	
. 1982	:	"	"
	. 1983	:	"	"
:	"		"	-52
	. 1997		1418	

		" "	-53
. 1994	:	" "	-54
. 1986	:	" "	-55
. 2005	:	" "	-56
	:	" .."
		. 2005	
. 1997	:	" "	-57
. 2000	:	" "	-58
. 1998	:	" "	-59
	:	" .."
	:	" .."	-60
		. 2000	
	:	" "	-61
		. 2000	
	:	" "	-62
		. 1983 ()	
	:	" .."
		" "	-63
	:	" "	-64
	:	" "	-65
. 1998	:	" "	-66
	:	" "	-67
		. 2006	

. 2000	:	"	..	"	-68
-	-	-	:	".....	
		. 2002	:	"	
:	"	"			-69
				. 1993	
. 2005	:	"		"	-70
:	"	-		"	-71
				. 2003	
:	"	"			-72
				. 2004	
	"	..		"	-73
				.	
	. 1997	:	"	"	-74
"				"	-75
				. 1993	:
:	"	"			-76
		. 1998	1419		
. 1980	:	"		"	-77
	. 1967	:	"	"	-78
. 1971	:	"		"	-79
. 2005	:	"		"	-80
"				"	-81
				. 1980	:
:	"	"			-82
				.	
	:	"		"	-83
				. 2002	
. 1993	:	"		"	-84

	:	"	"	-85
				. 2002
. 1986	:	"	"	-86
:	"	..	"	-87
				. 2000
. 2006	:	"	"	-88
:	/	"	"	-89
				. 2007
. 1999	:	"	"	-90
:	"	"	"	-91
				. 1344
	:	"	"	-92
				. 2007
. 1987	:	"	"	-93
:	"		"	-94
				. 2000
:	"		".....	
				. 2000
:	"()	".....	
				. 2000
. 1989	:	"	"	-95
:	"		"	-96
				. 2005
	:	"	"	-97
				. 1981
:	"		"	-98
				. 2002

: " " " "	-99
. 1979	
: " " " "	-100
. 2000	
. 1989 : " " " "	-101
: " " " "	-102
. 1987	
: " " " ".....	-103
. 1997	
: " " " "	-104
. 2000 : " " " "	-105
. 1972	
. 2006 : " " " "	-106
: " " " "	-107
. 1980	
. 1985 " " " "	-108
: "() " " " "	-109
: " " " "	-110
. 1987 : " " " "	-111
: " " " "	-112
. 1997 : " " " "	-113
. 1984	
: " " " "	-113
. 2000 : " " " "	-113

	:	"	"	-114
				. 1985
	:	"	"	-115
				. 1995
	:	"	"	-116
				. 2001
. 1981	:	"	"	-117
"			3	-118
				. 2000
	:	"	"	-119
	:	"	"	-120
				. 1985
	:	"	"	-121
	:	"	"	-122
				. 1980
	:	"	"	-123
				. 2006
				. 1979
	:	"	"	-124
:	"		"	-125
				. 1996
	:	"	".....	
				. 2000
	:	"	"	-126
				. 2000
	:	"	"	-127
				. 1985
			"	-128
				. 2004

:	" "		-129
		. 1992	1412
:	"	"	-130
		. 2006	
	:	"	"
		. 2006	2
. 2002	:	"	"
	:	"	"
		. 1993	
. 2000	:	"	"
:	"	:	"
		. 1994	
:	"	..	"
		. 1996	
:	"	-	-
		. 2006	
		:	*
	"	"	-1
		2001	
		"	-2
	. 1991	"	"
	"	"	-3
		. 1986	
	"	"	-4
		. 1992	
	"	"	-5
		. 2005	

	"	"	-6
	. 2002		
		"	-7
		"	
		. 2004	
"		"	-8
	. 1974		
		"	-9
		"	
		2006	
"		"	-10
		"	
		"	-11
"		-	
	. 1992		
	"	"	-12
		. 1991	
"		"	-13
. 2005			
"		"	-14
		. 1981	
"		"	-15
	. 1980		
		"	-16
		"	
		. 1987	
"		"	-17
	. 1988		

" -18

. 2005

"

" -19

. 1990

" -20

. 2001

: *

: " -

. 1994

1

" -1

: "

" -2

. 1990 109

" -3

. 1997

: "

: " -4

. 1986

: " -5

. 1982

: " -6

: " -7

. 2006

" -8

: / "

. 2000

33

: " -9

. 1986

:	"	(2)	"	-10
			. 2006	
"()			"	-11
.	76		:	
:	"		"	-12
		. 2002		
			"	-13
.	1985		:	"
:	"(2)		"	-14
		. 2006		
:	"	-	-	"
		. 2006	26	
:	"()		"	-16
			. 1997	
:	"()		"	-17
		. 2001		
:	"		"	-18
		. 1987		
:	"		"	-19
		. 2002		
:	"	(2)	"	-20
		. 2005		
:	"		"	-21
		. 1987		
-			"	-22
29		:	"	
		. 2002		
			1	

:	"		"	-23
	. 2006	-		
			"	-24
	. 2001	53	"	
:	"		"	-25
	. 2004	287		
:	"		"	-26
	. 2005			
:	"		"	-27
			. 1989	
:	"		"	-28
	. 1995			
"			"	-29
			"	-30
	. 1983	63	:	"
:	"	/	"	-31
		. 2005		
		:	"	-32
	. 1995	4-2		
	-		"	-33
	. 2001	41	:	"
:	"		"	-34
		. 1983		
			".....	
	. 1985		:	"
			"	-35
	. 1987		"	

	"	"	-36
	:	" (2)	" -37
		. 2005	
	:	" .. "	-38
		. 2002	
:	"()	"	-39
	. 2003		
	:	" "	-40
		. 2003	
"		"	-41
		:	
		. 2005	
:	"	"	-42
		. 1996	
"		"	-43
. 1996	-		
)	"	-44
	. 1993	:	"(
)		".....	
	.	6	:
:	"	"	-45
		. 1983	
251	:	"	:
		"	-46
		. 2001	
	:	" (2)	" -47
	. 2004		

" -48
 : "
 . 2002
 : *
 " -1
 13 -11 () "
 . 1997
 1988 27- 25 " " -2
 . 1988
 . 1979 22 " " -3
 : " " -4
 . 1983 12-9 " -5
 : "
 22-18
 . 1986
 : " " -6
 . 1998 9-7 " " -7
 . 1984
 " " -8
 . 1995 17
 : *
 " " -1
 .(2) :
 : " 2006-1999 " -2

:	"2	"	-3
	. 2005		
:	"	"	-4
	/ "(2)	. 1984	
			" -5
		. 2005	
/	"		" -6
		. 2005	
:	"	"	-7
	. 2006		
	. 2001	251 "	" -8
	. 2007	325 "	" -9
:	/ "		" -10
		. 1998	
:	"	: 2 "	-11
	. 2005		
:	"	".....	
	. 2005		
		:	*
:	"		" -1
			.
:	"		" -2
		. 1979	
.	" 2005-1999		" -3

:	"	"	-4
		. 1984	
:	"	/	" -5
		. 2006 - -	
		:	*
		1975 (120)	-1
		. 1975/9/15 39	
		1996 (21)	-2
		. 2006	
		1998 (38)	-3
		. 2006	
		2000 (14)	-4
		. 2006	
:	"	"	" -5
		. 1999	
		:	*
	"	"	-1
		www.arab-api.org	2005
	financialmanager.wordpress.com	2008/1/29	" -2
www.almotamar.net	2009/2/5	"	" -3
	http://www.islamic-council.com		-4
			-5
		http://www.al-islam.com	
"(2)		"	-6
		www.univ-batna.dz/revue-humain/revuesh/revue15/article08ar.pdf	

	http://www.alsunnah.com	-7
www.mktaba.org\vb\shiwthread.php		-8
http://www.ahlalhdeeth.com		-9
www.kantakji.com	"	" -10
	www.iby-bank.com	-11
	www.nbyemen.com	-12
	www.ycb.com .ye	-13
	www.tib.com .ye	-14
	www.sababank.com	-15
	www.arabbank.com	-16
	www.shamilbank.net	-17
	www.ibyemen.com	-18
	www.yk-bank.com	-19
"()	" -20
	www.darelmashora.com	

: :

1- Archer. S.H ;et Choat G.M. "**Financial Management**" (New York : John Wiley and son, 1979).

2- Basel commillee on banking supervision, "**international convergence on capital measurement and capital standards**" guly 1988 .

....." **A amendment to capital accord to incorporate market risks**". (Basl: BIS) , Jan, 1996.

3- Brigham .E& Houston. J "**Fundaments of Financial Management 8th .ed**" ; Philadelphia: The Dryden Press(1998).

- 4- Bryan Havieson & Phillip Hancock, **"Accounting for risk in financial instruments : A Review of accounting standards"** managerial finance, vol. 21, No 1, 1995.
- 5- Cotter R & Reed E . W . **"Commercial Banking"** (New Jersey, Prentice – Hall , Inc, 1980).
- 6- Hanson , D . G ; **"Service Banking: A Commentary on Bank Services in the United Kingdom"** (London : the Institute of Bankers , 1979).
- 7- Howard Cross **"management policies for commercial banks"** (n.y., prentice-hall, 1980).
- 8- Jay mc Donald & John makinley, **"corporate banking: a practical approach to lending"** (u.s.a: American bankers association, 1981).
- 9- Lester V., Chandiar, **"The Economics of Money and banking"** (new York, wrapper & row, 1969).
- 10- Mohammed N.A. Siddiqi, **"Islamic Approach to money , Banking & monetary policies ; a review"** a paper presented to the I al . I seminar on the monetary and fiscal economics, makkah, 7-12 October, 1978.
- 11- Prochnow, Herbert v, **"the changing world of banking"** (new York: her pert & row publishing, 1974).
- 12- Ragn palat, **"Understanding ratios: A practical Guide for business, Finance & Banking"** (London: Kogan Page, 1989).
- 13- Ritter, Lawrence s. & others , **"principles of money , banking and financial markets"** (new York : basic books, inc., publishers 1977).
- 14- Sinkey.J **"Commercial Bank Financial Management 4th ed"**; (N.Y Mc Milan & Inc 1992).
- 15- Sondais. A. **"Financial institutions Management : A Modern Perspective"** I11 :Irwin& Inc 1994.

الملاحق

بِسْمِ اللَّهِ الرَّحْمَنِ الرَّحِيمِ

..... /

"

)

"(

.

.

*
 *
 *
 *
 *
 *
 *
 *

□

□

*

□

□

:() *
 :() *

:

:

-1

□

□

() -2

□

□

() -3

1	2	3	4	5	
					. -1
					.() -2
					.() -3
					. -4
					. -5
					. .. -6
					-
					-

-4

1	2	3	4	5	
					-1
					-2
					-3
					-4
					-
					-

-5

1	2	3	4	5	
					-1
					-2
					-3
					-4
					-5
					-6
					-
					-

-6

1	2	3	4	5	
					-1
					-2
					-3
					-4
					-5

						-6
						-7
						-8
						-9
						-10
						-11
						-12
						-
						-

:

1	2	3	4	5		
						-1
						-2
						-3
						-4
						-5
						-6
						-7
						-8
						-9
						-10
						-11
						-12
						-13
						-14
						-15
						-16
						-
						-

1	2	3	4	5	
					. -1
					.() -2
					. -3
					. -4
					. -5
					. -6
					. -7
					. -8
					. -9
					. -10
					. -11
					.() -12
					. -13
					. -14
					. -15
					. -16
) -17
					.(-18
					. .. -
					-
					-

:

:

-9



()

-10

1	2	3	4	5	
					-1
					-2
					-3
					-4
					-5
					-6
					-7
					-8
					-
					-

-11

1	2	3	4	5	
					-1
					-2
					-3
					-4
					-5
					-6
					-7
					-8
					-9
					-10
					-
					-

-12



-13



()

-14

1	2	3	4	5	
					. -1
					. -2
					. -3
					. -4
					. -5
					. -6
					. -7
					. -8
					. .. -9
					-
					-

-15

1	2	3	4	5	
					.%20 -1
					.%40 %20 -2
					.%60 %40 -3
					. %60 -4

1	2	3	4	5	
					-1
					-2
					-3
					-4
					-5
					-6
					-7
					-8
					-9
					-10
					-11
					-12
					-13
					-
					-

: :

-17



-18

ملاحظة:

5- يستخدم بشدة 4- يستخدم 3- يستخدم بدرجة متوسطة 2 - لا يستخدم الآن (ويمكن أن يستخدم مستقبلاً)
1- لا يستخدم الآن (ولا يمكن أن يستخدم مستقبلاً).

1	2	3	4	5		
						: :
					_____	-1
					_____	-2
					_____	-3
					_____	-4
					_____	-5
					_____	-6
					_____	-7
					_____	-8
					_____	-9
					_____	-
					_____	-

						:	:
					_____		-1
					_____		-2
					_____		-3
					_____		-4
					_____		-5
					_____		-6
					_____		-7
					(_____)		-8
					_____		-9
					_____		-10
					_____		-11
					_____		-
					_____		-
					_____		:
					_____		:
					_____		-1
					_____		-2
					_____		-3
					_____		-4
					_____		-5
					_____		-6
					(_____)		.

						-8
						-9
						-10
						-
						-
						-1
						-2
						-3
						-4
						-5
						-6
						-7
						-8
						-
						-
						-1
						-2
						-3

:

:

-20

-21

-22

()

-23

1	2	3	4	5	
					.() -1
					. -2
					. -3
					. -4
					. -5
					. -6
					. -7
					. -8
					. -9
					. -10
					. -11
					. -12
					. -13
					. -14
					-
					-

1	2	3	4	5	
					-1
					-2
					-3
					-4
					-5
					-6
					-7
					-8
					-9
					-10
					-11
					-12
					-13
					-14
					-15
					-16
					-17
					-18
					-19
					-20
					-21
					-
					-

:() :
 -25

() -26

1	2	3	4	5	
					-1
					-2
					-3
					-4
					-5
					-6
					-7
					-
					-

(25) () -27

() -28

.....-1
-2
-3
-4

-29

() -30



()

1	2	3	4	5	
					-1
					-2
					-3
					-4
					-5
					-6
					-7
					-8
					-9
					-10
					-11
					-12
					-13
					-14
					-15
					-16
					-17
					-18

					-19
					-20
					-21
					-22
					-23
					-24
					-25
					-26
					-27
					-28
					-29
					-30
					-
					-

.....

.....

.....

.....

				. -1
				. -2
				. -3
				. -4
				. -5
				. -6
				. -7
				. -8
				. -9