

.....	•
.....	•
.....	•
.....	•
.....	•
.....	•

1

1

1

3

1

1

.

1.....	:
17.....	:
19	:
20.....	:
20.....() 1982	:
25.....	:
27.....()	:
29.....	:
29.....	:
31.....	:
35.....	:
40.....	:
40.....	:
43.....	:
46.....	:
47.....	:

49..... :
52..... :
54.....() :
56..... :
56..... :
56..... :
60.....

1 : :

61..... :
62..... :
62..... :
64..... :
65..... :
65..... :
65..... :
66..... :
67..... :
68..... :
69..... - :
70..... :

71..... :
71..... :
72..... :
72..... :
73..... :
73..... :
73..... :
75..... :

76.....	:
77.....	:
81.....	:
81.....	:
84.....	:
84.....	:
84.....	:
85.....	:
85.....	:
87.....	:
90.....	:
91.....	:
92.....	:
93.....	:
96.....	:
	:
97.....	:
	:
98.....	:
99.....	:
99	:
100.....	:
101.....	:
101.....	:
101.....	:
103.....	:
103.....°	:

105.....	:	
108.....	:	
109.....	:	
112.....	:	
112.....	:	
113.....	:	
115.....	:	ا
116..... ^o	:	
116.....	:	
119.....	:	
122.....	:	
126.....	:	
126.....	:	
128.....	:	
128.....	:	المبحث الثالث:
129.....	:	
131.....	:	
132.....	:	
134.....	:	
135.....	:	
136.....	:	
137.....	:	
137.....	:	
138..... ^o	:	
141.....	:	
	:	
142.....	:	

	o	:
143.....		o
143.....		:
144.....		:
145.....		:
148.....		:
148.....		:
151.....		:
154.....		:
154.....	:	:
155.....		:
155.....		:
156.....		:
159.....		:
160.....		:
161.....		:
162.....		:
165.....	1988 1986	:
166.....		:
167.....	2006-1998	:
168.....		:
169.....		:
173.....		:
		:
174.....		:
176.....		:
177.....		:
179.....		:

182.....	:
182.....	:
184.....	:
187.....	:
189.....	:
189.....	:
192.....	:
194.....	:
196.....	:
197.....	:
197.....	:
201.....	:
202.....()	:
207.....	:
209.....	:
209.....	:
212.....	:
216.....	:
220.....	:
221.....	:
221.....	:
224.....	:
224.....	:
226.....	:
227.....	:
229.....	:
230.....	:

231.....	:	
237.....	:	
239.....		
240.....		∞
251.....		
262.....		
265.....		

1994

(1997-1994)

1991, 1989

.1994

:

-

1

1 -

1 -

15

(...)

0

2006 16

5

1

1 %3

%12,3

%5

%40 2006

%98 %73



3
 .
 3
 .
 3
 3
 3
 .
 3
 .
 .
 .
 :
 0
 0
 0
 0
 0
 :
 ()
 3
 3
 3
 .
 .
 .
 .
 .

1. The first part of the document discusses the importance of maintaining accurate records of all transactions and activities. It emphasizes that proper record-keeping is essential for transparency and accountability, particularly in financial reporting and auditing.

2. The second part of the document outlines the various methods and techniques used to collect and analyze data. It covers both qualitative and quantitative research approaches, highlighting the strengths and limitations of each.

3. The third part of the document focuses on the ethical considerations surrounding data collection and analysis. It discusses the need for informed consent, data privacy, and the responsible use of research findings.

4. The fourth part of the document addresses the challenges and limitations of data analysis. It discusses issues such as data quality, missing data, and the potential for bias in statistical inference.

5. The fifth part of the document provides a summary of the key findings and conclusions of the study. It highlights the main insights gained from the data and discusses the implications for future research and practice.

6. The sixth part of the document includes a list of references and a list of figures and tables. The references cite the key sources used in the study, and the figures and tables provide visual representations of the data and results.

7. The seventh part of the document is a concluding statement that reiterates the main points of the study and expresses the author's appreciation for the support and assistance provided throughout the research process.

Tran,Thi Anh-Dao² :

¹ بلوناس عبد الله : الاقتصاد الجزائري: الانتقال من الخطة إلى السوق، ومدى انجاز أهداف السياسة الاقتصادية دكتوراه دولة ، كلية العلوم الاقتصادية وعلوم التسيير ؛ جامعة الجزائر سنة 2005 ،

² Tran,Thi Anh-Dao .,ajustement structurel et transition vers l'économie de marché :le cas du Vietnam,université Paris Nord,Novembre 1996.

Kichou Lyazid³

2001-1990

Ulukaev Alexei⁴

.1996-1991

³ Kichou Lyazid : Institutions et organisations, réformes économiques et processus de privatisation en Algérie, 1990-2001, Université de Picardie, Jules Verne, Amiens ,2001.

⁴ Ulukaev Ale:xeï ., Réformes économiques et transformation systémique en Russie 1991-1996, Université pierre Mendès France Grenoble 1997.

Vercueil Julien⁵ :

:1999-1992

Bouin Olivier⁶ :

⁵ Vercueil J : transition et ouverture de l'économie russe (1992-1999), contribution à une économie institutionnelle de changement, université Paris X, Nanterre, 2000

⁶ Bouin olivier ; privatisation et transformation économique en Europe centrale et orientale, l'exemple de la république tchèque Ecole des Hautes Etudes Sociales, 1995.

د

د

د

د

د

د

.

.

د

.

.

د

د

د

د

د

د

د

د

.

||

|| .
|| .

.

||

د

||

.

.

د

د

د

-

د

د

.

د

|| .
|| .

||

د

د



()

1944

1971

1947

)

/
(

:

3

3

3

.

3

3

3

3

3

3

3

.

(1971 1944)

() 1982 :

3

3

3

()

1.:

1944

-

1

-

1

-

1

-

1

-

1

-

.

س

س

س

س

س

.

س

184

س

2003

.

12

)

24

س

(1945

س

.

(1 = 1)

%17.5

% 85

()

2005

(1)

%		%		%	
3, 17		5, 13		17, 08	
3, 26		4, 84		6, 13	
2, 84		4, 27		5, 99	
2, 46		4, 18		4, 95	
2, 39		3, 71		4, 95	
2,47		3, 51		3, 22	
1, 99		3, 33		2, 94	
1, 41		3, 00		2, 74	

www.cadtm.org Source :

%2, 39 %2, 94

30


².

8.8

1947

20

² Zacharie A, Malvoisin O, FMI, la main visible, Editions Labor, Bruxelles, 2003, p.12.



* هي الدولارات المستثمرة خارج الولايات المتحدة
 ** حجم الذهب محدود بالمقارنة مع حجم الدولارات المتداولة لتغطيتها

(38 = 1)

%2.25 %1

1972

1973

(42.22 1)

1974

(ajustable)

3

o

4

%3

1973

(

*

)

³Zacharie A., Malvoisin, op.cit., p.22.

⁴Aglietta M, Moatti S, le FMI :de l'ordre monétaire aux désordres financiers, Economica ,2000,p.63.

* عرف الدولار تقلبات كبيرة وصلت إلى 50% بالنسبة للفرنك الفرنسي.

1982

%25

1970

3.8

⁶1980

128

)

1975

%1,3-

(*

1979

.1981


%8,6 1980

%1,8

⁵Adda J.,La mondialisation de l'économie,2.problèmes,Édition La découverte, 6^{ème}, édition, Paris, 2004, p.93.

⁶Aglietta.,Moatti ,op.cit.,p.23

*خلال السبعينات عادت المدرسة النقدية لشيكاغو بقوة لتطرح نظريتها حول العلاقة بين الكتلة النقدية و التضخم.



⁷Toussaint, Zacharie, sortir de l'impasse, dette et ajustement, Editons Syllepse, 2002, p.46.
 في سنة 1982، كانت مستحقات البرازيل، الأرجنتين والشيلي على بعض البنوك الأمريكية كما يلي: 141 % من مجموع الأصول الخاصة، لـmorgan guarantly 154% لـ chase manhattan bank، و 158% American bank.

()

:

(orthodoxes)

)

(hétérodoxes)

(

(Soutenabilité)

8

"

"

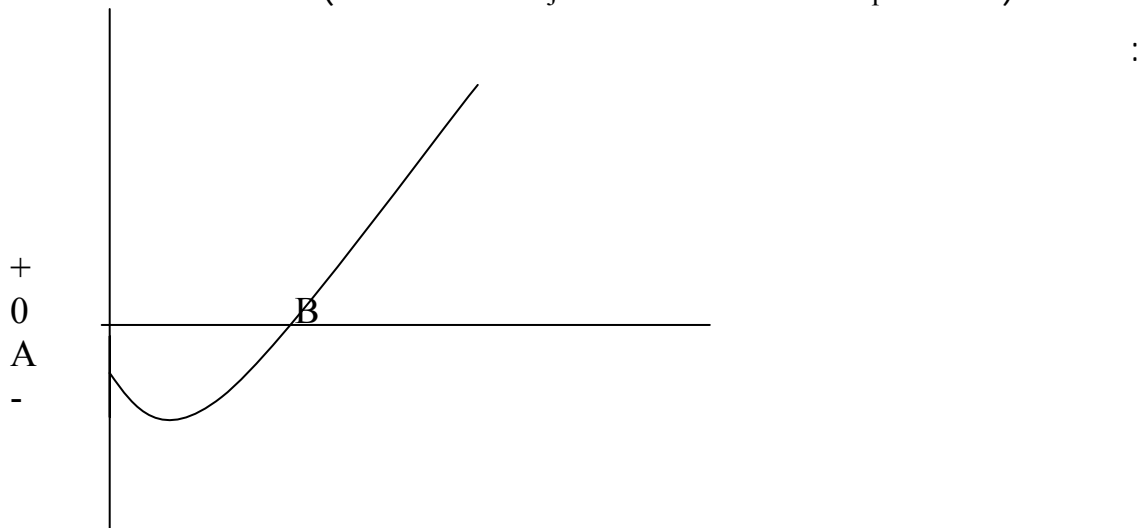
9"

10 "

()

()

(Les théories de l'ajustement des balances des paiements)



⁸ Montalieu T : Economie du Développement, Editions Bréal, 2001, p .179.

⁹ Raffinot M., Dette extérieure et ajustement structurel, EDICEF, 1991, p.126.

¹⁰ Hugon PH, L'ajustement structurel et après ? collection économies en développement, Editions Maisonneuve & Larose, 1995, p.8.

:

o o

(dépréciation) (dévaluation)

-)

(

.J

()

(X - M)

(A)

(approche par l'absorption)

:

¹¹ Begg D., Fisher S, Dornbusch.R :Macro-économie,2^{ème} Edition,Dunod,Paris,2002 , pp 276-278.

$$\begin{array}{rcl}
 & & \text{)} \\
 & & \text{12} \\
 & & \text{:} \\
 & & \text{-} \\
 & & \text{-} \\
 & & \text{-} \\
 & & \text{: Y} \\
 & & \text{: A} \\
 & & \text{: B} \\
 & & \text{: M} \\
 & & \text{: X}
 \end{array}$$

$$B = Y - A = X - M$$

$$Y + M = A + X \quad :$$

$$B = X - M = Y - A$$

$$B = Y - A \quad Y = A + B$$

$$\begin{array}{rcl}
 Y & A & - \\
 M - X & &
 \end{array}$$

¹²Raffinot M., op.cit, p.129.

5

5

5

.

B

-

5

.

:

1

•

•

.

.

5

5

5

5

5

.

5

.

:

5

5

5

5

.

(Polack)

(H.Jhonson, R.Mundell)

1957

(crédits intérieurs)

13

(price-taker)

Md= kPY(1)

Ms= C +R(2)

:Md -
:P -
:Y -
:Ms -
:C -
:R -

¹³ Assidon E, Les théories du développement, Editions la découverte, Paris, 2002, P.60

$$P = eP_w \dots (3)$$

:P -
:e -
:Pw -

$$P = k \cdot Md \quad (1)$$

$$C = Ms \quad (2)$$

.()

$$P \quad (3)$$

:

$$Md = Ms \quad (4)$$

$$R = ke.Pw - y - c$$

3

:

.(e) $\Delta_e > 0$ -
 $\Delta c < 0$ -
 $\Delta y > 0$ -

Ms Md)

.()

)

(

)

)

د

(

د

د

.

د

د

د

د

.

د

د

.

د

:

:

د

د

.

:

:

د

د

.

د

.

د

-

.

د

)

د

.

د

)

(

80 70

)

.(...

:
1

(ajustement)

*

*تقنية اقتصادية العرض التحليل النقدي، وهدفها هو إيجاد مزيج فعال (policy-mix) بين السياسة النقدية وسياسة الميزانية ، كما أن نتائجها تقترب أيضا من النقد وبين و تتعارض أفكارها مع الأفكار الكنزيرية.

(...)

(Salter-Swan)

:

¹()

:()

*

()

()

$$P_t = e P^*$$

:e

:P*

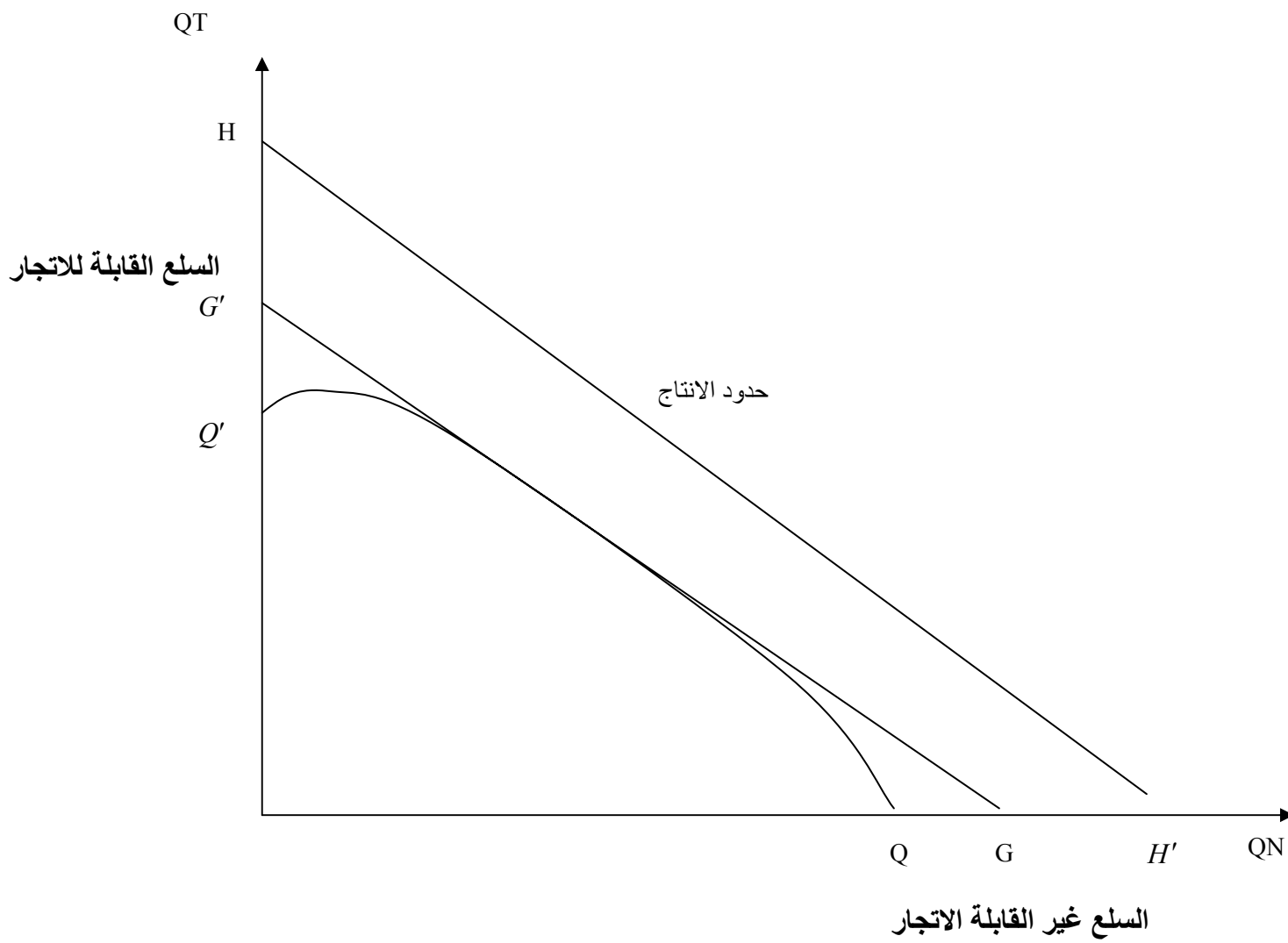
**هناك بعض الدول يمكنها أن تؤثر على بعض الأسعار مثل سعر القهوة بالنسبة للبرازيل أو البترول بالنسبة لمنتج كبير كالعربية السعودية، لكن لا تؤثر هذه الدول على السلع التي تستوردها.

)

pt

(

:Pn




:

س(QT)

س(QN)

QQ'



.....)

)

(

*

o

" : 1988

14"

"

"

*

¹⁴FMI, rapport annuel, Washington, 1988.

1989

(J. Williamson)

15 "

(Etat minimal)

(internaliser les externalités)

¹⁵ Williamson J., « Le consensus de Washington, un train de réformes devenu un label galvaudé », finances et développement, septembre 2003.

. ()

16" " (Stiglitz)

10

1989

17"

¹⁶Stiglitz J, Quand le capitalisme perd la tête, Edition Fayard, 2003, p.60.

¹⁷Williamson J., Menaces sur l'avancée de la réforme de la politique économique in Colin I Bradford Jr (Dir) Mobiliser les investissements internationaux pour l'Amérique Latine, OCDE, Paris, 1993, p. 40.

.1

:

.2

(...)

.3

:

.4

.5

*

.6

()

* نظرا لكون كل ديون الدول النامية معبر عنها بالعملات الصعبة القوية (دولار، ين، جنيه)، فإن التخفيض يجعل من صادرات هذه الدول ذات جاذبية بالنسبة للدول الغنية ذات العملات القوية.

.7

د

د

.

:

.8

(... د)

.

.9

.

د

د

()

:

.10

.

د

(5 1)

د

.

" 18.

(Contrôle

"

د

(prudentiel

"

د


"

.

د

¹⁸Williamson J., Finances et développement, op. cit

(01)



Source : Zacharie, Malvoisin , op.cit. p.30

19

20

21

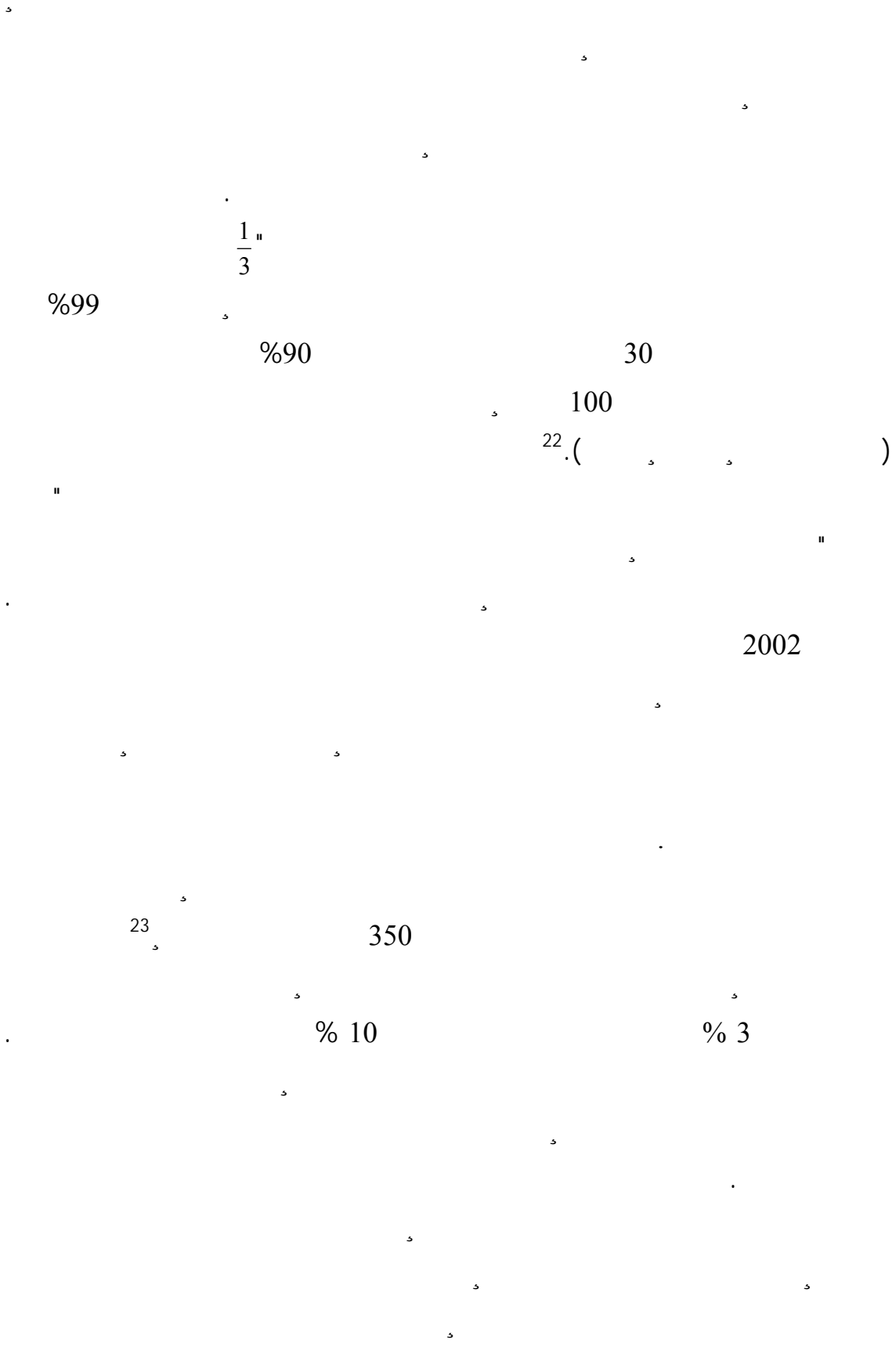
(

184)

¹⁹Clift J: Au de là du consensus de Washington, finances et développement, volume 40 ,n°3 ,septembre,2003 .

²⁰ Stiglitz: La grande désillusion, Editions Fayard, 2002. p.85

²¹Toussaint E, Pour une mondialisation à finalité humaine, Attac Université d'automne, Liège 2002,Syllepse,2003,p.100.



²²CnuCED: rapport sur l'investissement dans le monde, 2001, p.08.

²³ Toussaint, Zacharie : sortir de l'impasse : dette et ajustement, op.cit p. 30.

()

(PAC)

% 72

% 85

(.....)

(Pascal Lamy)

" 2005

.(2003) Cancun (2001)

"

% 21 24"

%50 %25

*

:

²⁴ Chavagneux C., « OMC, encore raté ! »N°242, Alternatives Economiques, Décembre, 2005.

(2)

() (2000-1991)

2000	1997	1994	1991	
38.6	42.8	48.0	60.1	
257.2	699.8	175.5	62.1	
72.2	137.2	85.6	36.3	
178.0	172.6	90.0	35.7	

Source : la banque mondiale ,2001 ,GDF

2000 1991
257.2 %314 %36.38
%70 4

% (3)

1997-1990	1981-1973	
%15.2	%3.5	
%11.7	%63.9	
%50.3	%16.8	
%16.4	%0.3	

Source : banque mondiale, GDF, 2000.

(volatilité)

(marchés émergents)

20

%50

%90

25

(4)

2000	1997	1994	1991	
%7.6	%14.4	%12.8	%11.8	
%5.5	%10.8	%9	%9.7	

Source: world investment report 2000

1996 1995

110

$\frac{2}{3}$

66

74

²⁶ "

%40

%60

(Surinvestissement)

1997

²⁵ Toussaint, op.cit, p.13.

²⁶ Salama, P : Étude citée devant le séminaire du développement durable, CRIP, AITEC, 14,15FEV 2002

G 8

2002-1994

(5)

47, 8	1995-1994	
17, 2	1997	
42, 3	1997	
58, 4	1997	
22, 7	1998	
41	1998	
31	2002-2000	
21	2002-2001	
30, 4	2002	

Source : www.cadtm.org

27

28

" (Stiglitz)

1990 1980 10% إلى 33%²⁹

(fusions- acquisitions)

500

2000 1992 80% من الأرباح المحققة من طرف الاستثمار

²⁷ Stiglitz op. cit. P.86

²⁸ Idem

²⁹ CnuCED, world investment report, 2000.

30"

"

31"

:

" 32

() :

1989 %3080

1991

(currency board)

()


1991

1992 %4.2 1994 .2001

³⁰Salama P., Etude citée devant le séminaire du développement durable, CRIP, AITEC, 14,15Fevrier 2002.

³¹Stiglitz J ., « Démocratiser la mondialisation »,problèmes économiques,n°2798,2003.p.22.

³² Salama P, « Chine : l'ouverture revisitée », communication présentée lors d'un séminaire en Colombie sur La stratégie industrielle, 2006, p.19.



³³Le Page J.M : Crises Financières Internationales& Risques Systémiques, Editions De Boeck, 2003, P.60.

³⁴ Stiglitz J., Un autre monde contre le fanatisme du marché, Edition Fayard, 2006, P. 304.

³⁵ idem.op.cit, p.308.

.1999

" Aglietta

60

36

³⁷(Meltzer)

38

% 80

()

1999

(DRPC) "

"

39

³⁶ Aglietta M., Berrebi L., Désordres dans le capitalisme mondial, Editions Odile Jacob économie, 2007.P. 391.

³⁷ Voir [www .do.treas.gov](http://www.do.treas.gov)

³⁸ Voir Conseil d'analyse économique, Crises de la dette : prévention et résolution, éditions la documentation française, Paris, 2003.

³⁹ Banque mondiale, La banque mondiale et la lutte contre la pauvreté : tout changer pour que tout reste pareil, document de travail dial, unité de recherche CIPRE, Mai, 2002.

1/4
44 % 4,4
1

%71

40n

41

⁴⁰Rustomjee C., Donner une voix plus forte aux pays en développement : on va plus vite ai FMI mais on piétine, Finances et développement, septembre, 2004.p.2.

⁴¹ Presme J ., « La mondialisation : architecture financière et commerciale : quel rôle pour le FMI ? Cahiers Français N° 302,Mai-Juin ,2001,p.51.

د

د

"

"

12

:

د

.

د

د

د

.

د

)

1954

د

(

د

د

د

د

)

.

(.....

(

د

)

.(

د

د

)

د

.

42»

⁴²Stiglitz J., « Démocratiser la mondialisation », problèmes économiques, op.cit, 22.

1



:

.

:

(Processus)

" 1

)

2

()

:

(interaction)

:

1

:

1


¹ Begg.D,Fisher.S,Dornbusch.R :Macroéconomie,2^{ème} Edition,Dunod, Paris,2002, P, 9-34
²Sadoudi," Réformes et développement en Algérie", revue d'économie et de statistique, N°2,2003.

(Le libéralisme économique)

³ Temmar A: Les fondements théoriques du libéralisme, Ed, office des publications universitaires, Alger, 2005. P. 19.

⁴ Viroey, M de : « La théorie économique est-elle au service du libéralisme » In Problèmes économiques, septembre 2003, P. 1.

⁵ Cahiers Français : La micro-économie en pratique, La documentation Française, n°327,2003.



6

O O O O

:

:

*

:

7

()

⁶ La micro-économie, op.cit., p. 4.

*لو أننا مثال سوق الاتصالات في الجزائر، لوجدنا أن الأسعار عرفت انخفاضاً كبيراً، كما أن النوعية في تحس نظراً لتواجد مؤسسات خاصة تعمل على ترقية و تشجيع المنافسة.

⁷ Idem.

(Le marché ne peut pas tout)

(Market failurs)

8.

()

1

1

(externalités)

(concentrations)

⁸Burgenmeier, B., Analyse et Politiques Economiques, 5ème édition, Edition Economica, 2002, pp 477-478.

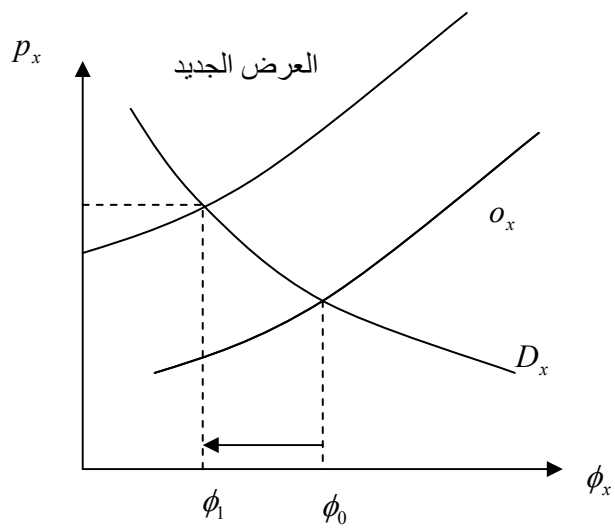
(*

(Lois anti-trust)

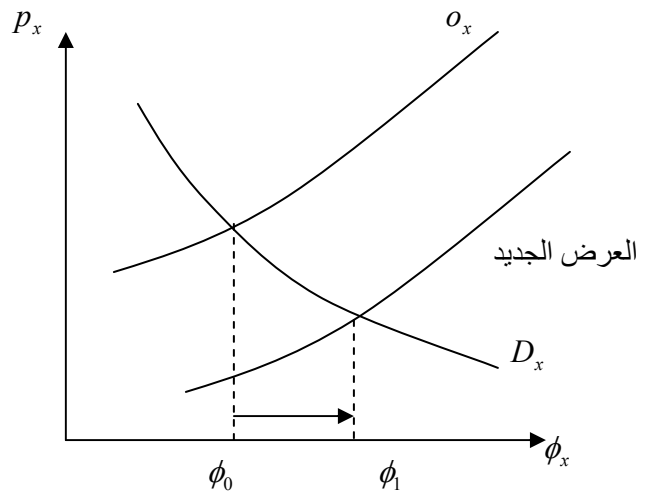
(externalités négatives)

()

* رغم المنافسة الشرسة التي توجد بالولايات المتحدة الأمريكية إلا أن شركة مثل Walmart تشغل ما يقارب مليوني شخص كما أنها حققت أكثر من 300 مليار دولار كرقم أعمال في سنة 2006.
* اضطرت شركة ميكرو سوفت إلى دفع غرامة لعدم احترامها المنافسة وممارستها الاحتكارية.



أثر الضريبة



أثر الدعم

(Les biens collectifs)

:

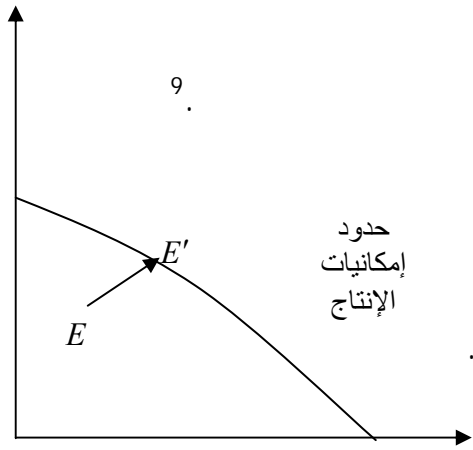
)

(...

)

:

(



()

E

E'

⁹ Stiglitz, Principes d'économie moderne, traduction de la 2^{ème} édition américaine, Editions de Boeck Université, 2003, p.129.

:

()

*(le risque moral)

(anti-sélection)

:

●

(Akerlof)

()

:

●

*لمزيد من التفاصيل أنظر: ...: Cahiers français, le micro-économie en pratique, op., cit.

1929

19 18

1959

"

"

(R.Musgrave)

:

()

:

)

(....

(surchauffe)

•

•

•

•

•

•

•

•

•

•

•

•

•

•

•

•

•

*

•

•

•

(Etat minimaliste)

•

()

*

•

(...)

" "

()

.

()

.

"

"

"

"

¹⁰

17 16

()

()

.

¹¹(

)

.

.

()

"

"

:

(03)

¹()

-

1

-

¹⁰ Nolan P : « Adam Smith et les contradictions du libre marché ». In Problèmes Economiques. Mai, juin 2003. P.39.

¹¹ Combe E : Précis d'économie Editions PUF, 8ème édition, 2004, p.232

:

-

:

*

:

د

-

.(... Anti-trust)

12»

»

()

-

-

-

Pigou*

)

-

* رغم كونها لا تمثل تياراً متجانساً، إلا أنها تجسدت في 3 مدارس هامة (لوزان، كامبردج وفينا).
12 Montoussé M : Nouvelles théories économiques, Editions Bréal, P. 91.

(internaliser les

externalités)

() :

" " " "

k

()
() ()

1926

13"

¹³ D'agostino S., La mondialisation, Edition Bréal, 2002, p.118.

: -
 : -
 : -
)
 (.....
) :
 ()
 *
 (Freidman)
 " "

¹⁴ Fernand J., Abourin T., Les grandes fonctions économiques:la production et les dépenses, Edition, Ellipse, 1998. pp, 128-129

*اجتمع مجموعة من الاقتصاديين في مدينة سويسرية ليطرحوا أفكارهم المعارضة للطروحات الكينزية، خاصة فيما يتعلق بدور الدولة، وضرورة تدخلها في الاقتصاد.

«15

16 «

()

()

17

*

18

(discrétionnaire)

0

¹⁵ Mulot, Matisse : libéralisme et néolibéralisme, continuité ou rupture, Mai 2002. Page consultée le 08.2.07. sur le site :<ftp://mse.univ-paris1.fr/pub/mse.cahiers2002/R02041.pdf>

¹⁶ Mulot, Matisse , op.cit, p 3.

¹⁷ Temmar A., op cit, pp,113-114.

*
بإعادة النظر في الالتزامات المقدمة.

¹⁸ Combe E, précis d'économie, p. 220.

: .1

.(bonne société)

”

”

»

»

»

»

»

»

»

»

:

.2

»

»

»

19”

”

»

”

»

” 20

»

:

.3

»

»

»

»

¹⁹Zacharie, Malvoisin, op.cit, p.27.

20

.214 . 1995

(Tullock)

(J.Buchanan)

(Coase)

1966

21

²¹Montoussé, op, cit, pp, 94-96.

(06)

()			
			Allocation
			Stabilisation
			Redistribution

Source :Teulon F, Le rôle de l'Etat dans l'économie. p.39

:

:

()

(3)

" 24

()

()

²², Wild G., CEPII, Les économies en transition, document de travail, octobre, 2001. p. 134

²⁴ Benhassine M.L, «Les réformes économiques néo-libérales et le problème de l'emploi : l'expérience des pays du Maghreb », colloque sur l'emploi dans les pays du Maghreb Arabe et Djibouti, Alger 17 et 19 février 1997, p.4.

” ”

” ”

”

”

»

»

(modèle standard)

25.

»

»

26.

()

:

)

»

)

(rigidités)

(

»(

:

»

²⁵Vercueil, J : transition et ouverture de l'économie russe (1992-1999), contribution à une économie institutionnelle de changement, université Paris x, Nanterre, 2000, pp, 13- 14.

²⁶ Vercueil, op, cit, p.17

:

1

¹univoque

: universel

: homogène

1

:

•

•

•

•

3 3 3

.

.

3

.

3

.

27

.

1

(1

1

(2

1

(3

1

(4

1

(5

1

(6

1

(7

1

(8

1

(9

(10

" "

3

.

3

3

3

3

3

.

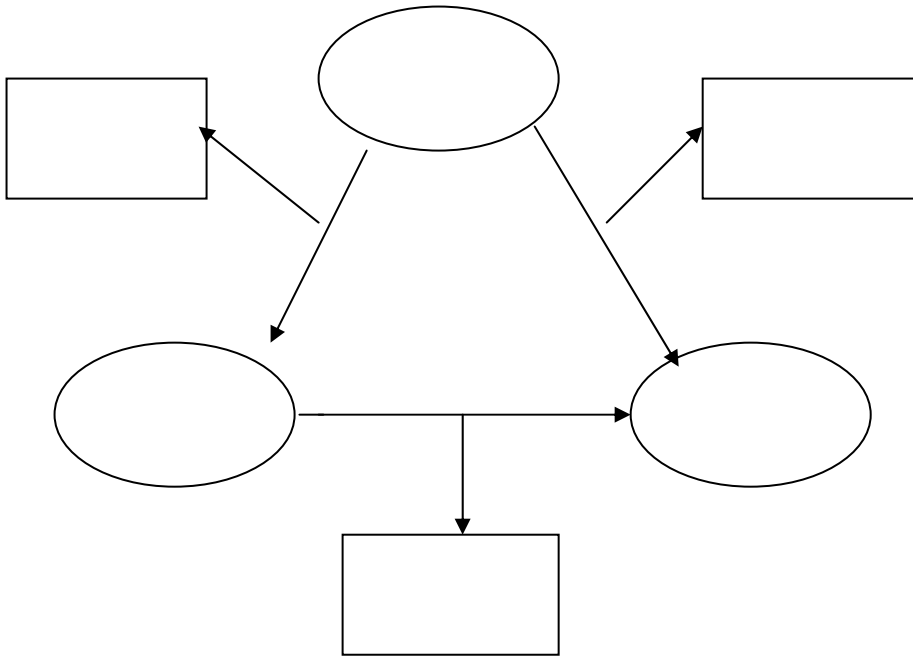
²⁷ BERD : transition report, années 1994 et 1996, disponibles sur le site www.ebrd.com/fr/index.htm

•

28

²⁸Vercueil, op.cit, p.19.

(02)



Source : Vercueil, op.cit, p.22

29.

29 الموسوي،الخصخصة والتصحيحات الهيكلية(آراء واتجاهات)،مؤسسة شباب الجامعة،2005، . 49.

*

:

•

د

د

.

:

•

(

)

.

د

د

•

.

•

:

30

د

د

-

.

-

.

* لقد تم استلهاً هذه الأفكار في تبني معايير التقارب في الاتحاد الأوروبي، إذ تم تحديد معدل التضخم بـ 3% كنسبة من الناتج الداخلي الخام،
³⁰Gillis M.,Roemer .,Perkins.,Snodgrass :Economie du développement,2^{ém} édition,traduction de la 4^{ème} édition américaine,Édition De Boeck,2004 ,p.139.

³¹ Wild G, op.cit, p.28.

(La thérapie de choc)

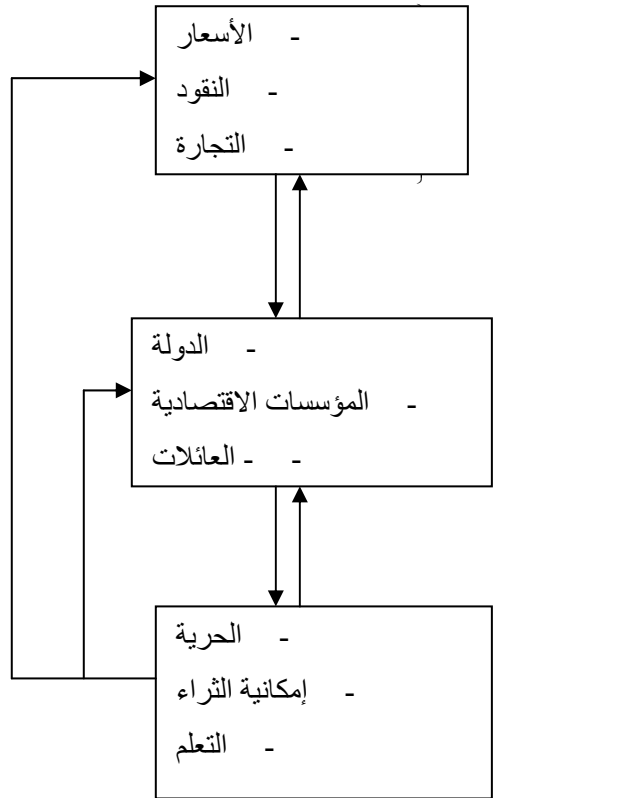
()

1993

(S. Talbott)

*Le livre blanc est disponible sur le site : <http://wpim.fr>

³²Maurel, héritages, réformes, institutions : Un bilan de quinze années de transition, revue d'études comparatives est-ouest, volume37, N° 1 Mars 2006. op.cit, p.98



Source: Wild G, op.cit p.33

(La transition ne se

.(décrète pas

(07)

v (néo-institutionnalistes)		(élite locale)		
		(agrégé)		Attitude
			Big bang	
		Big bang		

Source :Maurel ,op.cit,p.109

د

د

د

د

.

د

د

.

د

.

.

د

د

د

د

.

د

د

د

.

د

2000

5

()

من سياسات التثبيت إلى اقتصاد السوق

مقدمة الفصل

(.....)

(PECO)

:

د
د
(... د)

:

د

د

.

.

د

.

د

:

()

-

د

1

-

1

-

.

1()

¹ Tran, Thi Anh- Dao : Ajustement structurel et transition vers l'économie de marché : le cas du Vietnam, université Paris nord .1996, pp, 70-72.

* تلجأ الجزائر في الكثير من الأحيان للاستيراد، خاصة في شهر رمضان، أين يكثر الطلب وترتفع الأسعار بغرض توفير مختلف السلع وتخفيض الأسعار أيضا، أو عند وجود ضغط على إمداد المواد الضرورية.

(%85 % 70)

% 7

1994 % 40

1997 %30

.%46 %900

2

()

3

(..)

² ONU, La situation économique et sociale dans le monde, 1993.

³ Tran Dao, op.cit, p. 74.

:

د

د

1

:

:

د

.1986

د 1978

د
1988

4

⁴ Wild, op.cit, p. 13.

(Produit matériel net) *

1980

%3.2

(PMN)		(08)
7.1	7,00	1970-1966
5.1	6.9	1975-1971
3.9	4.7	1980-1976
3.5	3.5	1985-1981

Source: Wild, op, cit., p.14

* الناتج المادي الصافي (PMN): هو مجمع من المجمعات المرجعية في المحاسبة الوطنية للبلدان الاشتراكية.

(09)

(% Ô)

1985-1981	1975-1971	ÔÔÔ
3.7	7.9	
1.3	6.3	
-0.8	9.8	
4.5	5.4	
4.4	11.3	
1.8	5.7	

. Source: Wild, op, cit., p.15

()

% 20

%30

(perestroïka) :

(GORBACHEV)*

(glasnost)

5

1

1

1

1

1

1985 *

⁵ الموسوي مجيد، الخصخصة والتصحيحات الهيكلية (آراء واتجاهات)، مرجع سبق ذكره، ص. 87

%50

5

6»

الموسوي، مرجع سبق ذكره، ص. 91⁵
مرجع سبق ذكره، ص. 92⁶

(Schumpeter) Ô :

7

8

ادوارد نيل، حوار أدلى به بمناسبة انعقاد مؤتمر حول العولمة في جريدة الخبر اليومية، 11 جوان 2005⁷
⁸Schumpeter J., Capitalisme, Socialisme et Démocratie, Edition Payot, Paris, 1948, pp 113-152.

(10)

()

	-	
) (1991 (1997)	(1990) (1997)	
R.Boyer, B.Chavance J.Kornai, P.Murell	J.Sachs, S.Estrin O.Blanchard	

Source :Chelly D,Kasparova H.,vers l'économie de marché :des théories à la réalité,édition GECOP,Nantes,1998.p.30.

% 43

%23 %2

(1999-1989)

(11)

1999-1989	
%43.1-	CEI
% 41 -	
% 63-	
% 35-	
% 24-	
%30-	
% 4+	
% 28+	
%5-	

Source: BERD 1999

.1999

1989

%41-

% 43 -

"

stiglitz

.()

" : 10 "

¹⁰ Stiglitz., La grande désillusion, op.cit, pp, 181-182.

د

(

د

)

. % 5

:

1986

د

د

.

.

د

د

د

د

.

د

2000

د

.

د

.

:

د

د

.

د

11

:

(%) Ô (12)
1994 *(100 = 1989)

97/94	89/98	1989	
88.8	-18.5	100	
82.3	-27.5	100	
79.2	-32.6	100	
108.2	43.5	100	
111.2	18.5	100	
86.3	-27	100	
70.2	-50.1	100	ISMMEE
103.0	-8.3	100	
44.3	-75.8	100	

:

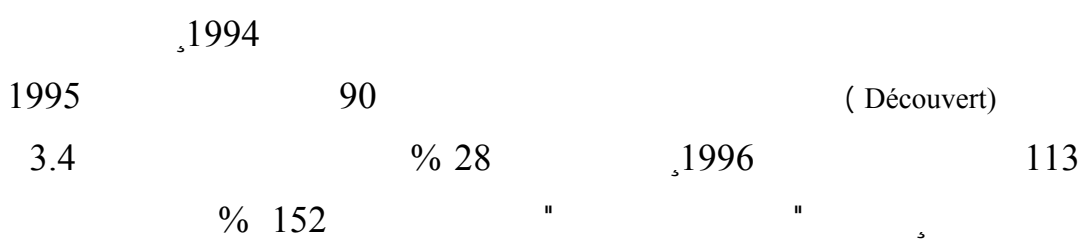

: ISMMEE

1994

%12 1997

% 21

¹¹ CNES, Rapport préliminaire sur les effets économiques et sociaux du programme d'ajustement structurel, année, 2000.



(désindustrialisation)

(%24)

60 1995

(...)

:

% 6

% 60 4.7

%1 % 39

% 86 %54

815 1998 1994

50000 100000 212960

%27, 1994 %25 :

,1998 %30 1996 %28 ,1995

%35 %25

¹² .1996 1993

,1998 1988 % 9 % 12

% 20

¹³ .1997 1993 %11.4

¹²Dahmani A., L'expérience algérienne des réformes : problématique d'une transition à l'économie de marché, Annuaire de l'Afrique du nord, XXXVII, Cnrs, Cnrs éditions, Paris, 2000, p.135.

¹³ Zemmouri M, La portée du succès du post-ajustement dans le cas de l'Algérie, Laboratoire des Economies Maghrébines, université de Batna, 2002.

1

:

2000

2006

70

5

:

*

.1993

%82

3/4

1994

)

.(

(1995 1994)

28

1991

1989

*

(1999-1994)

(13)

1999	1998	1997	1996	1995	1994	
28,3	30,5	31,2	33,6	32,3	29,4	

Source : Banque d'Algérie

5

.1999

28

1996

33

(1999-1996)

(14)

1999	1998	1997	1996	
58,9	64,8	66,4	73,5	%pib/
215	280	212	243	% /
39,1	47,5	30,3	30,9	% /

Source : Banque d'Algérie

.1999

1998

% 47,5

6,8

1997

8

.1999

4,4

.1998

%13

.1997

%26

1996

2000

(2005-2000)

(15)

2005	2004	2003	2002	2001	2000	
16,485	21,411	23,203	22,540	22,311	25,088	
0,71	0,410	0,150	0,102	0,260	0,173	
17,19	21,821	23,353	22,642	22,571	25,261	

Source : www.Finances-algeria.org/dgep

17

2000

25

.2004

22

2005

1,6

2004

2006

11

7,9

.2006

12

4,7

4,3

)

3

.(

.2006

13

4,7

2006

%10

%5

2000
7 2001 9
8,84)2003 4,37 2002
.(21, 72) 2005 (11, 12)2004 ()
470 610 2003
790 100 2005
2001 9
.2006 21 2005 19, 57
) 2002
. 27 2005 (6
. 2

(2005-2001) (18)

2005	2004	2003	2002	2001	
4, 78-	1, 87-	1, 37-	0, 71-	0, 87-	
1, 02	0, 62	0, 62	0, 97	1, 18	
2, 97-	2, 23-	1, 38-	1, 32-	1, 99-	
2, 83-	0, 26-	0, 61-	0, 36-	0, 06-	

Source: Banque d'Algérie

5 2001 870
2002 710 2005

2004 1, 87 2003 1, 3

3 .2004

.2005

2004 2003

620 970

2005

(2005-2001)

(19)

:

2005	2004	2003	2002	2001	
56, 18	43, 11	32, 92	23, 11	17, 96)
					(
27, 87	23, 72	24, 32	19, 14	18, 08	
54, 64	38, 66	29, 03	25, 24	24, 85	

Source : Banque d'Algérie

2000

12

6 2003 2001

43 2003 33 10
 .2006 56 2004
 70
 100 2007
 24
 .2006 3 2005 28 2003
 :
 1999 1998
 101,3
 %0,5 %3,9 11,0
 400 2000

(2005-2001)

(20)

2005	2004	2003	2002	2001	
3061,7	2229,7	1974,4	1603,2	1505,5	
2352,7	1570,7	1350,0	1007,9	1001,4	
723,4	652,5	624,3	595,1	488,5	
642,2	580,4	524,9	482,9	398,2	
1985,9	1891,8	1690,2	1550	1321	

%70 %66
 2005 %76 2004
 %9 2000

(21)
 (2005-2001)

2005	2004	2003	2002	2001	
76,3	70,4	68,4	62,9	66,5	
23,5	29,3	31,6	37,1	32,4)
					(
20,8	26,0	26,6	30,1	26,5	

Source : Direction Générale du Trésor

%23 %33
 2005 2001
 %27
 2002 %21
 %30 %37

2002 2001 %17
%3,5 2004 2003 %12 2003 2002 %9
2005 2004
2005 2001 %61
2005 2001 %36
394
%5,24 2005
2000 %10
247 %168
2005 667 2001
2005 700 2001 522
%32
(PSRE)
)
(
147,5
2004 114 2002 143 2005
85 2005
.2001

1997 %30

1500

2005 %12,3

2006 %15,3

2006

(23)

2005	2004	2003	2002	2001	2000	
1,542	1,734	2,262	2,388	2,478	2,413	
15,3	17,7	23,7	25,7	27,3	29	

Source: ONS

* هناك جدول حول الإحصائيات التي تقدمها بعض الهيئات الرسمية

:

.2005 2001 %54

2004-2000

(24)

2004	2003	2002	2001	2000	
1229,0	1129,3	1030,2	956,9	866,1	
1329,0	1179,3	1006,3	938,2	825,4	
772,0	622,0	546,4	501,4	431,3	
3 330,0	2 930,6	2 582,9	2 396,5	2 122,8	
2 968,0	2 608,0	2 301,9	2141,5	1 901,9	

Source : ONS

المبحث الثالث: ظاهرة المرض الهولندي وإشكالية التحول

د

.

:

د

%98

2006

%40

% 73

o

د

.()

د

.

د

د

.(dutch disease)

" "

د

د

د

د

/

د

د

" :

د

(protégé)

(exposé)'

.(Désindustrialisation)

.

¹⁴ Benabdallah, Y, Croissance économique et dutch disease en Algérie, in les cahiers du CREAD, n°75 /2006, p.14.

o

o

()

1

(ajuste)

:

R E R =E0 (Pw / Pd)

: RER

:E₀

:Pw

:Pd

.()

)

.(

1

-

-

-

:

" "

o

:

-

(PIB)

-

)

-

(

-

:

() 2005-2000

(25)

2005	2004	2003	2002	2001	2000	
3,35	3,38	2,51	2,57	2,34	2,35	
3,74	3,42	2,68	2,18	1,74	1,69	
7,87	6,68	4,65	4,14	3,29	2,77	
2,86	2,61	1,98	1,64	1,4	1,84	
19,57	17,95	13,32	12,01	9,48	9,34	

Source: Direction Générale de la Douane

2000

9

2005

20

2004

2003

2000

2

3

2005

2005

8

2000

2,77

% 184, 41

2005 2000 %121

%55

2005-2000

(26)

()

2005	2004	2003	2002	2001	2000	
45, 58	31, 54	23, 98	18, 10	18, 53	21, 06	
0, 785	0,666	0, 472	0, 591	0,560	0, 590	
46, 37	32, 20	24, 46	18,70	19, 09	21, 65	
%1, 7	%2, 1	%1, 9	%3, 2	%2, 9	%2 ,7	

Source:Direction Générale de la Douane

(pays mono exportateur)


:

(27)

:

2005	2004	2003	2002	2001	2000	
6 222	5 976	5 741	5 462	5 199	4 977	
1683	1 617	1565	1 438	1 328	1 185	
4 539	4 359	4 176	4 024	3 871	3 792	
527	523	510	504	503	497	
1 039	977	907	860	803	781	
1 441	1 349	1 269	1 157	1 109	1 074	

Source : ONS



(28)

2005-2000

2005	2004	2003	2002	2001	2000	
%8,46	%8,75	%8,88	%9,22	%9,6	%9,98	

:

:

(29)

2005	2004	2003	2002	2001	2000	1999	1998	
45,14	38,02	35,58	32,8	39,4	39,4	27,4	22,5	
48,22	54,72	56,76	60,7	59,2	54,5	65,6	69,4	
7,67	9,45	9,69	9,19	9,67	8,4	11,1	11,5	
5,23	6,02	6,55	7,18	7,34	7,2	8,6	9,1	
8,59	9,90	10,51	10,00	11,08	10,4	12,7	13,6	

Source : ONS

2005 1998
 %22
 2005 %45,14 1998
 1985 % 28.6 %30 2004 2001
 2002 1998
 %6 2002 2001 %7
 %5 2005 2004 2002

(% Ô)

(30)

2002	2001	2000	1995	1992	1989	1985	
19.0	20.2	19.1	18.5	21.8	20.7	14.7	
15.0	15.4	16.3	18.2	21.6	19.4	22.5	
18.7	17.6	18.5	20.0	19.1	21.9	25.2	
47.3	46.9	46.0	43.2	37.5	38.0	37.6	
100	100	100	100	100	100	100	

2001-1985 :

:2002

:

% 30

2003

1967

260

2004

2004

2000

% 47

.% 94

150

2009

2005

(2005-2000)

(31)

()

2004	2003	2002	2001	2000	
1599. 3	1518. 2	1570. 3	1395. 8	1138. 9	
1860. 0	1786. 8	1540. 9	1519. 3	1160. 4	
1241. 2	1173. 8	1038. 6	1056. 8	841.4	
618.8	612.9	502.3	462.5	318.9	
260.8 -	268.6 -	29.4	123.5 -	-21.4	

<http://finances-alg.ifrance.com>

:

:

:

س

س

س

س

) ()

س

(

س

س

س

1986

1998

1 :

(Stérilisation)

Fond de régulation des)*

: 2000 (recettes

1999 1998

-

1

)

-

1(

* يتم ضبط هذه الإيرادات خارج الميزانية.

5 2006
 %10
 %60
)
 .(
 1.052.5 2003
 .()
 % 20.5
 14.5
 40 3000 2006
 % 30

(32)

2004	2003	2002	2001	2000	
37.4	29.0	25.2	24.8	28.5) (

19.0	19.0	19.0	22.0	19.0) (
-	568.4	275.5	249.0	232.1	()
616.3	448.9	26.5	123.9	453.2	()
0	156.0	00	107.0	221.1	()
-	11.1	6.2	5.9	5.7	%) (PIB
10.5	8.8	0.6	2.9	11.1	%) PIB
0	3.8	00	2.5	5.4	%) PIB

In « Rapport du FMI, Algérie : questions choisies »,
www.imf.org/external/pubs/FT/SCR/2007/fra/cr0761f.pdf, p .15.

()

1

:

1

o

o

.

:

»

»

»

»

.

»

»

»

»

»

»

»

.

»

" .

2 "

()

»

»

²Lacoue-Labarthe, " L'organisation de systèmes bancaires sûrs et efficaces en Europe centrale et orientale » in, Cahiers Economiques et Monétaires, n°41, p. 96.

(J Hicks)

3

O

* تم إنشاء أكاديمية المؤسسات الصغيرة والمتوسطة من طرف البنك الفرنسي PNB Paribas
³ Hicks, J, La crise de l'économie keynésienne, Ed, Fayard, Paris, 1988.

)

(

O

O

4

5

2004

(euronext) (London Stock Exchange)

250 (cotées)

(introductions)

6

⁴Siagh, L, « Comment dynamiser les marchés des capitaux : obligataire, hypothécaire, boursier » in Du budget au marché, op.cit, p.48. .

⁵ Idem, P.49

⁶ Rozlucky W, « contribution des bourses des valeurs à la reconstruction économiques des pays d'Europe centrale et orientale » in revue d'économie financière, n°82,2006, p.61

:

()

()

.

.

.

.

.

.

o

o

o

o

o

.

7

.

:

.

.

:

.1

.

.

.

:

.2

.

.

.

⁷Tran Dao, op. cit. p.198

) ()
 .(

I Y S I

S Y I S :

(33)

	-1
	()
	-2
S Y I S	I Y S I

-3	
)	
(
-4	
-5	
(Universelle)	
-6	

Source: Tran Dao, op.cit.p.200.

(La répression financière)

:

(Mackinon et Shaw)

8

()

)

(

)

9

(

⁸ لمزيد من التفاصيل انظر ماكنون: النهج الأمثل للتحرير، ترجمة صليب بطرس وسعاد الطنبولي، الجمعية المصرية لنشر المعرفة والثقافة العمالية، 1996.

1992-1976

1996





(micro-finance)

)

.(.....

()

()

:

)

(

1

1

1988

)

1986

:

.(....

1986

1966

1990

¹⁰ عبد المنعم السيد علي، نزار سعد الدين العيسى، النقود والمصارف والأسواق المالية، دار الحامد للنشر والتوزيع، عمان، 2004، ص.63

:

.1

()

11

2000

() ()

(

:

-

¹¹Jacoud, le financement de l'économie, op.cit, p .28.

1

1

12.

(5)

()

()

:(le marché primaire)

(au comptant) (à terme)

1996

:(le nouveau marché)

¹²Darreau P, Pondaven, C, Problèmes Economiques et Sociaux Contemporains, Editions Cujas, 1998, pp ,289-293.

:(le marché hors cote)

-

" "

:(marchés dérivés)

-

(futures)

_(options)

24

.2

.1

.(intermédiation)

¹³Jacoud, op, cit, p.29.

.2

()

14

1962
(1964)
20 1966

(1963)

¹⁴ Jacoud, op, cit.p.30

1967

(1967)

(1966)

:

(1973-1970)

.

.

.

.

.

.

.

.

.

.

.

)

(

)

(

.

.

.

15.

1

-

:

-

1

•

¹⁵ Benissad : La réforme économique en Algérie, ou l'indicible ajustement structurel, 2ème édition, Edition, OPU, 1991, p.114



¹⁷ CNES, problématique de la réforme du système bancaire, éléments pour un débat social, 2003, p.16

18 (

19

1988 1986

:

) 1986

¹⁸ Benissad., op.cit., p 113-118.

¹⁹ Benachenhou, A, du budget au marché, Alpha Editions, 2004, p.8.

(1987-08-19 86-12

:

-

1

-

1

-

1

-

1

-

-

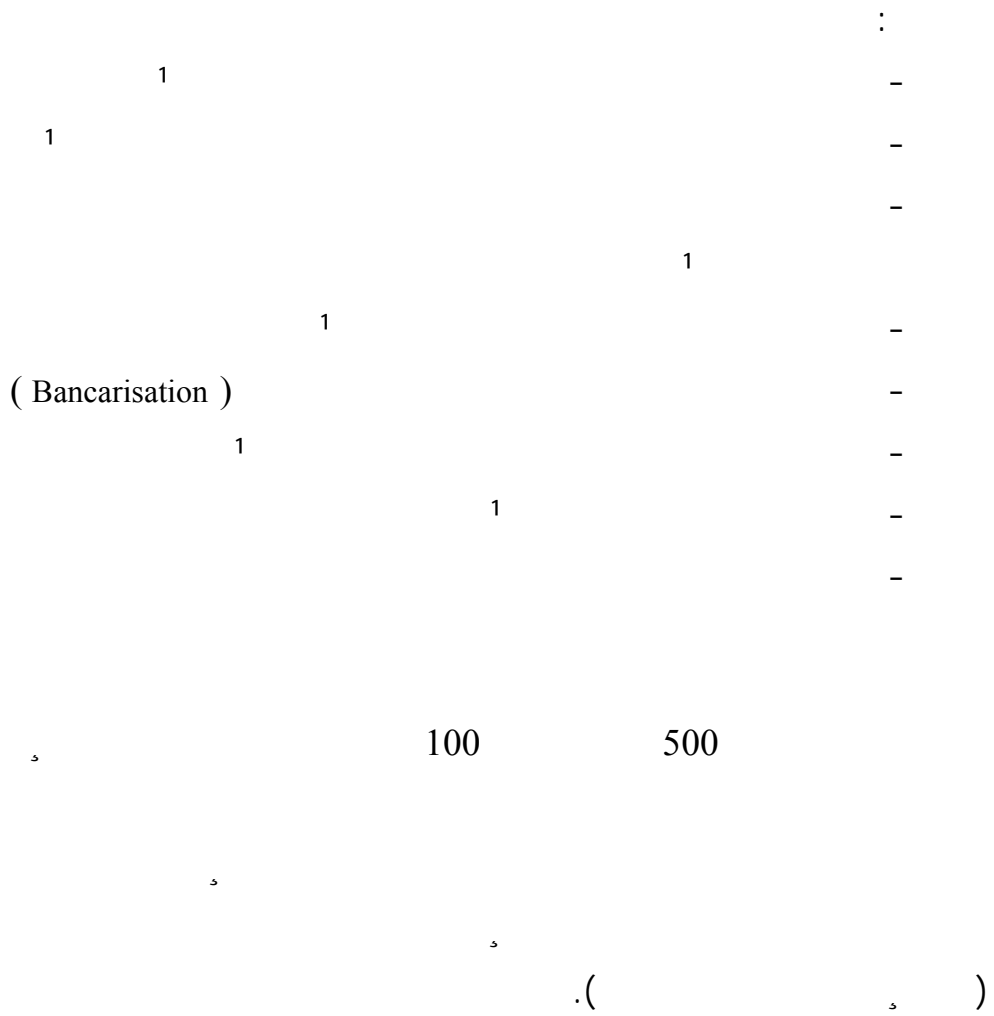
:

1990

14

10-90

.1988 1986



2006-1998

:

la)

:


(financiarisation

1

() M₂

1

-
-
-



*البنوك والمؤسسات المالية المعتمدة إلى غاية 27 فيفري 2006 حسب موقع بنك الجزائر، وفي الوقت الذي كنا نعد فيه هذا العمل تم اعتماد بنكين آخرين، بنك أعمال ألماني، وبنك بريطاني.

* Citibank, crédit lyonnais, british arab commercial, ubaf, Indosuez, Tunis international bank

(monétisation)

:

$M_2 /$

(ratio de liquidité)

(%)						(34)
2005	2004	2003	2002	2001	2000	
55, 15	61, 01	63, 72	63, 94	58, 05	49, 3	M_2/PIB
22, 93	25, 74	32, 74	32, 73	28, 98	23, 77	PIB/

:

.%50

20


%40

%70

1998


30

²⁰ Nguen Thi Thanh Huyen, Réformes financières vietnamiennes dans la transition vers l'économie de marché, Université Paris Dauphine, 2005, p.118.



²¹ Femise : profil pays, Algérie 2006, p.34

²² Benachenhou, op.cit.p.9.



²³ Femise, op.cit, p. 35.

²⁴ Crane,S et autres,banco sur le développement,la poursuite des réformes financières est riche de promesses pour les pays du MENA, Finances et Développement,mars,2003 .

(2005-2000)

(35)

2005	2004	2003	2002	2001	2000	
233, 0	277, 6	361, 1	168, 6	191, 1	56, 1	
171, 5	157, 3	126, 7	109, 5	64, 9	

Source: rapports Banque d'Algérie 2002, 2003, 2005.

6, 5%

%1

184

,%2

.2006

209

2006

()

:

(36)

2005	2004	2003	2002	2001	2000	
1220 ,36	1127, 91	718, 90	642, 16	554, 92	467, 50	
1724, 17	1577, 45	724, 04	485, 19	1 235, 0	974, 35	

2944, 53	2705, 37	2442, 94	2127, 35	1 789, 93	1441, 85	
39,16%	44,15%	46,40%	46,88%	42, 25	35, 17	%PIB/

:

()

2001

2005

%39,16

2005

2003

2002

%46

%38

²⁵.%50

2004

% 60,4

.2005

%57,4

%6, 5

,2002

% 12, 5

2005

% 6, 7

2004

:

2006

²⁵Gulde, A. M, Pattillo, C “financiarisation de l’Afrique”, Finances et Développement, juin, 2006.

26
 %7 %92
 2003 3
 .%90

%								(37)
2005	2004	2003	2002	2001	2000	1999	1998	
50,39	56,02	57,4	56,5	68,7	70,6	80,8	80,0	
4,2	8,6	10,6	-3,3	5,5	-24,5	26,7	
49,60	43,97	42,6	43,5	31,3	29,4	19,2	19,0	
30,7	14,8	6,8	63,1	15,8	32,0	28,2	

Source : Banque d'Algérie

%80 2005 %50

²⁶ Banque d'Algérie, tendances monétaires et financières, www.bank-of-Algeria.dz

%19
 2004 2003 2002 %43
 1998 1999 1998
 %50 2005
 ()
 2005 2002
 2005 %30 2003 % 63
 2003 %3

(38)

2005	2004	2003	2002	2001	2000	1999	1998	
7 519, 0	6 126, 7	5 264, 2	4 537, 7	4 260, 8	4 098, 8	3 248, 2	2 830, 5	الناتج الداخلي الخام
882, 5	675, 4	588, 5	551, 0	337, 9	291, 7	221, 0	172, 4	القروض الموجهة إلى القطاع الخاص
11, 73	11, 02	11, 17	12, 14	7, 93	7, 11	6, 80	6, 09	القروض إلى القطاع الخاص %pib

Rapports Banque d'Algérie 2003et 2005

2005 %12 1998 %6
 882, 5 1998 172
 %412 2005

%56
 2003 %60
 %20
²⁷ % 40
²⁸ %61
 %20
²⁹

:

²⁷Gulde, A. M, Pattillo, C “financiarisation de l’Afrique”, Finances et Développement, juin, 2006.
²⁸CGAP, Rapport final, Bancarisation de masse en Algérie, opportunités et défis, juin, p.5, 2006
²⁹ Nguyen thi Thanh Huyen, Réformes économiques vietnamiennes dans la transition vers une économie de marché, op. cit, p.119.

() :

30

(système mono-banque)

³⁰اسيكوس ناجي، السياسة الاقتصادية الاشتراكية، ترجمة محمد صقر، ديوان المطبوعات الجامعية، الجزائر، 1982، ص 160

()

.()

monnaie)

.(inter-bancaire

31

()

³¹ Logez K ,Le difficile ajustement structurel du système financier d'une économie en transition,le cas de la Hongrie,Université Paris 2,Panthéon Assas, 2000, p.126.

:

32

*

%93

%90

(oligopolistique)

)

(

-

1

1

-

³²Leroux, F, problèmes associés à la transformation du système financier des économies en transition, sur le site cetai.hec.ca/publicat/finance.page consultée le 24/03/2007.

* في المراحل الأولى للتحرير، كان في روسيا 740 بنكا تجاريا، لكن 75% فقط يتجاوز رأسمالها 200 مليون روبل، يوجد بنكين ب34500 وكالة أي 90% من مجموع الوكالات الموجودة.

33

34

35

³⁶ 1993 %78 %56 2004

(39)

2005	2004	2003	2002	2001	2000	
1777,44	1534,38	1379,47	1 266,04	1 077,69	993,05	
92,6	92,9	92,7	87,5	95,9	97,3	%
7,4	7,1	7,3	14,3	4,1	2,7	%

Source : Banque d'Algérie

³³Gulde, Pattillo, Financiarisation de l'Afrique, op.cit, p.45

³⁴Leroux, op.cit, p.7.

³⁵ Cepeii(la lettre du),L'avancée des réformes bancaires chinoises,n°248,septembre,2005 .

³⁶ Cepeii(la lettre du), op.cit,2005.



³⁷ Logez K, op.cit, p.133.
*لمزيد من التفاصيل انظر محتوى الأمر على موقع بنك الجزائر

⋮

||

⋮ ⋮

⋮

⋮

⋮

⋮

⋮

⋮

38

⋮

⋮

⋮

⋮

●

●

●

⋮

⋮

39

⋮

⋮

⋮

⋮

³⁸Pontbriand,G, « Le système bancaire dans les pays de l'est », revue d'économie financière, n°hs01/2006 ,disponible sur le site : www.aef.asso.fr,p.182.
³⁹ Leroux, F.op.cit, p.11.

%51

*

%53 1994 %2 0 1999 %40 1994

(40)

2005	2004	2003	2002	
1777,44	1534,38	1379,47	1 266,04	
52,0	54,0	56,1	49,6	%
48,0	46,0	43,9	50,4	%

Source : Banque d'Algérie

%50

2005 2002

(la gouvernance d'entreprise)

%49

2003

2007

⁴⁰Nguyen thi Thanh Huyen, p.46.

prêts non)

(productives

41

/

42

⁴¹CNES : op. cit, p.28

⁴² Benkhalfa A, « Facteurs de blocage et moteur de changement dans le secteur bancaire »,in Du budget au marché, op cit,p .167

43

(Pollin)⁴⁴

(projets bancables)

)% 2, 5

% 4, 5

%4 3

.(%2

.%6 5

o

.%15 12

: 3

1

1

⁴³ Idem, p.188

⁴⁴ Pollin, JP « La concurrence sur les marchés », in Du budget au marché, op.cit p.186.

%65 1999

(règles prudentielles)

2005

47

⁴⁵Logez K, op.cit, p.129

⁴⁶Hainaut, C, « La réforme du système bancaire chinois plus urgente que jamais », problèmes économiques, n°2757, Avril 2002, p.10.

*تعزف الكثير من البنوك والحكومات على إعلان إفلاس المؤسسات، نظرا للانعكاسات السلبية التي تنجر عن هذه العملية، فالبنوك تتخوف من الانعكاسات المالية على ميزانية البنك والحكومات تتخوف من آثار فقدان مناصب الشغل، وتأثيراتها الاجتماعية.

⁴⁷Cnes, Problématique réforme du système bancaire, éléments pour un débat social, op.cit.,

%20 , %40 :
 48 . % 5
 / " 283
 49"
 1998 1994
 1997
 ()
 438 1023 2000
 1274 1991
 %55
 50
 49634 2004 1990
 (un système sain et sûr) :

⁴⁸ Fond monétaire international, Algérie, rapport sur les économies nationales, n°07/72, disponible sur le site : www.imf.org/external/pubs/FT/SCR/2007/fra/cr0772f.pdf

⁴⁹ Ilmane MC, « Réflexion sur la politique monétaire en Algérie : objectifs, instruments et résultats (2000-2004) » in les cahiers du cread, n°75/2006, p.96.

⁵⁰ Benachenhou A, op .cit , p.225.

51

(assurance dépôt)

⁵¹Logez.K, op.cit, p.140.



(aléa moral)

د

د

.

د

.

د

د

د

.

()

.

د

52.

(Cooke)

:

-

%8

/

-

-

-

-

-

-

-

-

⁵² CGAP, Rapport final, Bancarisation de masse en Algérie, opportunités et défis, juin, 2006.p.p.34 ,35 .

(prise de participation)

-

•

)

(

o

les savings)

1989

⁵³.too big to fail

100

(and loans associations S&L

1990

1

⁵³ Stiglitz, les principes d'économie moderne, op.cit, p.634.

في الجزائر تم تحديد مبلغ 600000 دينار، في الولايات المتحدة 100000 دولار، وفي كندا 60000 دولار، *

⁵⁴ Ghernaout.Mohamed, Crises Financières et Faillites des Banques Algériennes, du choc pétrolier à la liquidation des banques el Khalifa et BCIA, Edition, G.A.L ,2004.P.41

*على سبيل المثال تم مراجعة قانون النقد والقروض في سنة 2003، بعد أن ظهرت النقائص في مجال القواعد الاحترازية والتي أفرزتها فضيحة بنك الخليفة. في كندا مثلاً تتم مراجعة قانون البنوك كل عشر سنوات.

5%5

55

⁵⁵Benachenhou, op, cit. p.8

3

.

.

3

3

3

3

3

.

3

3

.

3

10
(2001, 1997, 1995)

92

" 1987

1 "

¹Bizaguet A., Le secteur public et les privatisations, Editions Presses Universitaires de France, Paris, 1988, P.69.

					-
	1				
					-
			1		
					-
			1		
	د		د		-
				د	
		1			-
					-
				1	
					-
	2				
د					
					د

² محمد أحمد المتبوتي، إدارة الخصخصة بالإشارة إلى المنظور الإسلامي، مجلة الإداري، السنة 28، العدد 104، مارس 2006، ص.26.

(privatisation par le haut)

(privatisation par le bas)

%5 4

7

3

³Havrylyshyn, O., Mcgettigan, D., La privatisation dans les pays en transition, leçons de la première décennie, Fond monétaire international, Washington, 1999.p.6.

4.

1

1

1

5

(gouvernance)

()

1

(..)

:

1...

1

⁴ Akacem, K, Croissance et Réformes Economiques dans les pays du MENA 2ème, Colloque International, La problématique de la croissance économique dans les pays du MENA, Alger, 2005

⁵ Bénissad, H : « restructuration industrielle-privatisation : un survol » El Watan, mardi 6, décembre 2005.

" "

1

1

1

-

-

-

-

-

.

3

3

3

.

3

3

.

:

3

.

3

()

3

() :

.1

1966

1982

5000

7000

1982

1962

600

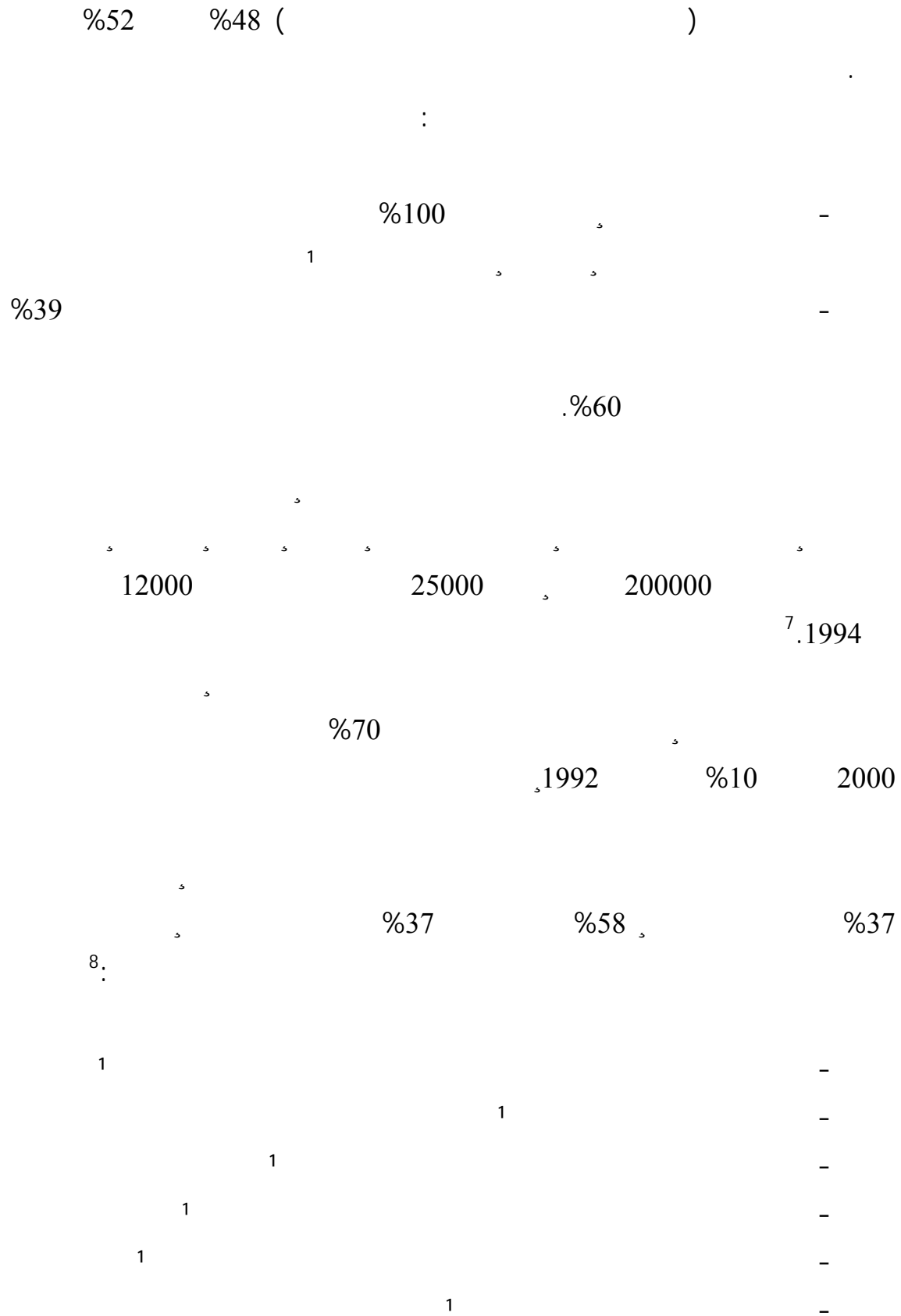
()
 %30
 %45 1967 %5
 1978⁶
 1993

%			(41)	السنة
2004	2001	1989		
99, 6	99, 6	99, 8		
0, 8	4, 3	00		
39	41, 83	25, 90		
73, 5	69, 12	35, 90		
77	76, 10	44, 40		
93, 6	93, 90	77, 10		
87, 5	89, 90	77, 96		
48	46, 95	45, 84		
88	78, 50	61, 20		

Source : ONS

()
 %12 2004 %88

⁶ Sadi N, La privatisation des entreprises publiques en Algérie, OPU, 2006, p.30



⁷Sadi N., op.cit, p.195.

⁸ Broadman H., Concurrence et création d'entreprises en Russie, Finances et Développement, juin, 2001.

(42)

%	
97,5	
97,0	
96,5	
96,0	
73,6	
65,2	

Source : Sadi, op.cit, P.245

()

()

31000 : 73000

(masse critique)

9

10.

1

⁹ Rusin P., La privatisation de l'économie par création d'entreprises : une nouvelle approche de la transition, le cas de la Pologne, Université Paris 1, 2002, p.15.

¹⁰Idem, p.16

3

/

3

.

3

.

:

:

3

.

3

.

3

3

3

.

*

.

3

3

.

3

3

.

3

3

(kornai)

*

(Gaidar)

11

.1999

11


(1995،1997،2001) 10

1988

1994

1995

يتم تطبيق قواعد القانون التجاري الذي يسمح بالتنازل عن هذه المؤسسات باستثناء رأسمالها الاجتماعي *



¹²Décret exécutif N° 98-195 du 7 juin 1998 fixant la liste du 1^{er} lot d'entreprises à privatiser.

¹³ Hassam F, Chronique de L'économie algérienne, vingt ans de réformes libérales, 1986-2004, Editions l'économiste d'Algérie, 2005.p.

¹⁴ قصاب سعدية، حدود الاستثمار الأجنبي المباشر في الجزائر، مجلة علوم الاقتصاد والتسيير والتجارة، كلية العلوم الاقتصادية وعلوم التسيير، جامعة الجزائر، العدد 8، سنة 2003، ص.99.

15 .

1995

" 2001 1997

16"

1997

250

17 .

%15

*

¹⁵ Temmar,A, « La privatisation en Algérie »,l'économiste d'Algérie,semaine du 02 au 14 janvier 2002.

¹⁶Sadi N., op .cit, p.201.

¹⁷Hassam F,op. cit ,p.148

*لم يتم خوصصة إلا 6 مصانع للأجر في ظرف سنتين

1995

1491

18

%80

19

:

1200

:

1

¹⁸رياض دهال، حسن الحاج، حول طرق الخصخصة، المعهد العربي للتخطيط، ص.15

¹⁹Havrylyshyn, O., Mcgettigan, D., La privatisation dans les pays en transition, leçons de la première décennie, Fond monétaire international, Washington, 1999.p.11.

:

س

1800

:

س

:

س

س

س

:

س

.

س

:

.

س 1995

س

س

س

س

%20

:

س

س

%70

س

(

)

س

(

)

(

)

%60

.(Henkel)

:

(43)

		▪	
		▪	
		▪	
		▪	
		▪	
▪		▪	
▪		▪	
			()

18. . . . :

:

o

o

.

د

"

20"

.

د

د

:

1

-

-

1

-

-

1

1

د

-

،2006

د

د

د

د

²⁰ Sadi,N-E,op.cit, ,p.204

2005

.()

.(2005 123) 116

.(152) 120

117

.()169

)

(....

21

1000

2006

18 12

15 :145

56

²²: 2006 2003

263

1

130

-

1%50

35

-

1%50

9

-

1

69

-

.(Joint-venture)

20

-

²¹ Ould mohammedi M. Chef de division des grandes entreprises, au ministère de l'industrie et de la promotion des investissement « ,La privatisation touchera tous les secteurs » in Liberté du 06 /06/2007

²²Idem

15)

1200

:

97

(

23

«24

1996 1990

10

25

²³ Bénissad « restructuration industrielle-privatisation : un survol »,op.cit.

²⁴Nsouli.S., Dix ans de transition, Progrès et Défis, Finances et développement, juin, 1999.p.4.

²⁵ Akacem, Croissance et Réformes Economiques dans les pays du MENA, op, cit

700

2005 2001

:

1

-

1

-

1

-

1

-

1

-

1

-

-

800

1979

900

5

²⁶.

7

15

(%75 %68)

%95

%93

²⁷. (%46 %34)

:

"

28"

²⁶ Bizaguet A., op.cit, pp.104 - 105

²⁷ Loiseau, H, « 1985-2000 : quinze années de mutations », in problèmes économiques, n°2792, janvier 2003, p. 32.

²⁸ Raghuram R « Pourquoi les réformes sont-elles difficiles », Finance et développement, juin, 2004.

•

(le tout Etat)

•

•

•

•

•

•

•

•

•

•

•

o

o

o

•

•

•

•

•

•

•

•

29

O

" O

" 30

O


²⁹ Belmihoub, M.C, Gouvernance et rôle de l'Etat entre exigences et résistances, revue Idara, école nationale d'administration, N°21, 2001, p.7.

³⁰ Darmois, G : Pourquoi privatiser : EDF et l'enjeu de l'énergie, Editions Belin, 2004, p.179.

(44)

1990/4/4	10-90	
1993/3/25	1-93	
	2003	
1995/1/25	06-95	
2000/8/5	03-2000	
2000/7/3	10-01	
2002/2/5	01-02	
2002/12/24	11-02	

Source : Khelloufi R : " Les institutions de régulation en droit algérien", in revue Idara, volume14, numéro28-2004, p.121.



سمح لكل الأعوان الذين يملكون سجلات تجارية بالحصول على العملة الصعبة بكل حرية.*
³¹ Bouzidi N, 5 Essais sur l'Ouverture de l'Economie Algérienne, Editions, ENAG, Alger, 1998,15.

%12

2001

%60

.2006

)

.%50

%40

(

/

.%98

)

(

(

)

(45)

7	24	
8	26	
8	26	
8	25	
1	7	
1	0	
5	14	
2	12	
1	8	
2	12	

Source : FMI, rapport 2001

:

1988

22-95

1995

26

.2001

1997

1995

25

25- 95

11

*

2001

)

(...


)

* كانت الشركات القابضة شركات ذات أسهم.

15
 %70
 % 30
 1800
 1991
 33
 32
 1992
 %100
 :
 33
 1
 1
 1

³²Sadi N. op.cit.p.56

³³ قدي عبد المجيد، مرجع سبق ذكره ص155.



³⁴Ulukaev Alexei., Réformes économiques et transformation systémique en Russie 1991-1996, Université pierre Mendès France, Grenoble,p.130.

³⁵ماندل،الخبر، مرجع سبق ذكره.

"
"
"
%78

% 0,6

36 "

37 "

38

.()

³⁶Bouzidi A., La fraude fiscale en Algérie : un véritable fléau, in le soir d'Algérie, du 25 juillet 2007

³⁷Idem

³⁸Lévêque F., Economie de la réglementation, Edition la Découverte, Paris, 2004, p.51.

³⁹ Djoudi K, « Evolution du système financier en Algérie », revue Algérie- Entreprise, Avril Mai, 2002, p.13.

:

:

" "

O

O

O

.

3

3

3

3

3

3

3

.

.

3

3

3

.

3

.

* في الفقرة الثامنة من القانون التأسيسي " يساهم صندوق النقد الدولي في إقامة نظام مدفوعات متعدد الأطراف، والذي من شأنه الحد من قيود الصرف الخارجي التي تعيق تطور نمو التجارة العالمية. إذ لا يمكن لأي بلد فرض قيود على المدفوعات المرتبطة بالمعاملات الخارجية دون موافقة الصندوق، الذي يمنع البلدان الأعضاء من فرض سياسة تمييزية للصرف، أو إقامة سعر صرف متعدد الأطراف

⁴¹ Vercueil J : op.cit, p.42.

1995

(...)

42

1997

⁴²Banque d'Algérie, Présentation du marché interbancaire des changes, www.bank-of-algeria.dz

(managed float)

43

44

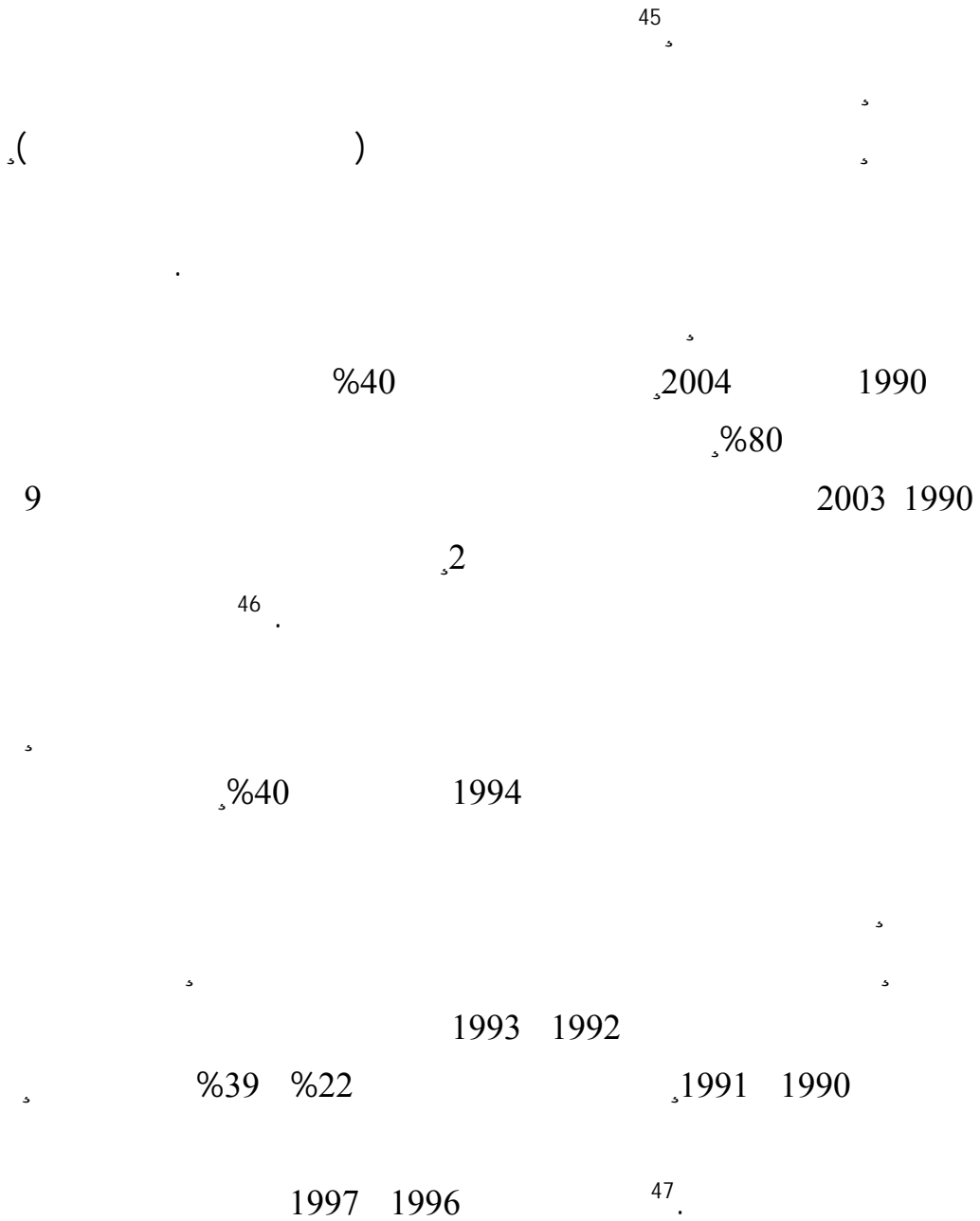
(2004 1990) (46)
(1990 100)

TCER	TCEN	
86,3	79,5	1990
52,0	40,2	1991
67,1	40,9	1992
78,0	42,3	1993
57,0	22,9	1994
52,4	18,0	1995
56,4	17,2	1996
63,2	18,7	1997
62,2	17,8	1998
58,7	16,6	1999
57,2	17,0	2000
60,6	17,3	2001
51,7	15,2	2002
50,7	14,5	2003
51,1	14,6	2004

⁴³Sérini J.P, « La politique de change et le financement de l'économie », in Du budget au marché, op.cit.p.208.

⁴⁴Femise op.cit,p.39

Source : Rapport du FMI, Mars, 2003 et 2004



⁴⁵ Dornbush. , op. cit .p.271.

⁴⁶ SérininJP, « La politique de change et le financement de l'économie », ,op.cit,p.217.

⁴⁷ Idem, p.9

2001

2003

«48

)

«49 (...

:

1994

.1989

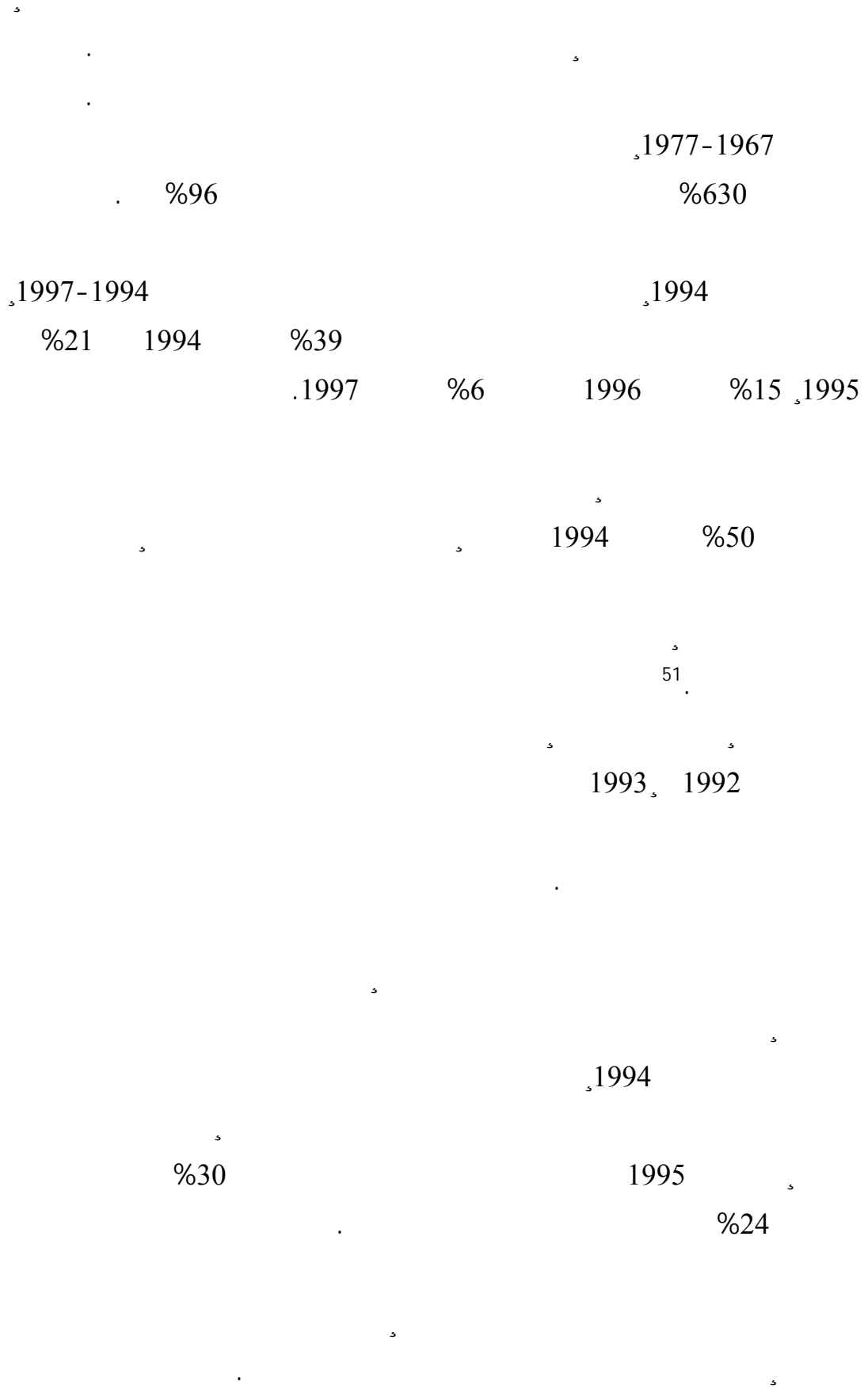
50

⁴⁸تومي صالح، ماذا تحقق في الجزائر بعد أكثر من عقد من التحول الاقتصادي؟

11، 2004، 25.

⁴⁹Slok T, La politique monétaire peut-elle être efficace pendant la transition, Finance & développement, septembre, 2000, p.2

⁵⁰Bénissad., La réforme économique en Algérie, ou l'indicible ajustement structurel op.cit, p.127.



⁵¹ Nashashibi : Algérie stabilisation et transition à l'économie de marché, washington, 1998, p.46.

2001

2002

1994 2005

2001

2005 450

2001 2004 2003 2002



:

0

د

د

:

(1

د

د

د

د

.

د

د

د

.

د

د

د

د

.

د

1


.

د

.

¹ Economie du développement, op.cit, p. 132

(2)



(3)



(4)



(5)




(6)



(7

1998

(8)



(9)



²Benachenhou,op,cit, p.8

.10

2001

(Etat facilitateur)

:

.1

:

1

■

■

1

■

1

■

3

1

■

:

.2

■

1

1

3

1

3

3

.

.

3

3

.

.3

3

:

:

3

3

.

3

3

3

■

■

■

■

■

■

■

(market freindly)

.4

.5

د

.

:

د

د

د

د

د

د

:

:

.1

د

د

د

.

.2

.

.3

د

.

د

.4

د

د

د

د

د

د**

:

: .1

:

.1995

.1982

.2004

.1997

.2003

1996

()

.2005

:

.1998

.2 :

11 جوان 2005.

تومي صالح، ماذا تحقق في الجزائر بعد أكثر من عقد من التحول الاقتصادي؟

11

.2004

28 104 2006.

www.arab-api.org

.1999

.2003 8

2006 2 28

www.tishreen.shern.net/univmagazine/vol282006/econ°2/6.doc.:

القاهرة، 1993.

: .3

.1995

.2005/2004

:

.2005/ 2004

.2005/2004

.1992-1976

.1996

:

1. Ouvrages :

Adda J., La mondialisation de l'économie, 2. problèmes, Editions La découverte, 6^{ème} édition, Paris, 2004.

Aglietta M., Moatti S : Le FMI, de l'ordre monétaire aux désordres financiers, Editions, Economica ,2000.

Aglietta M., Berrebi L., Désordres dans le capitalisme mondial, Editions Odile Jacob économie, 2007.

Alternatives Economiques, les pièges de la finance mondiale, Editions la découverte & Syros, Paris, 2000.

Assidon, E, Les théories du développement, Editions la découverte, Paris, 2002

Bacache-Beauvallet M., Mayneris F., Le rôle de l'Etat, Fondements et Réformes, Ed, Bréal, 2006.

Begg D., Fisher S, Dornbusch. R : **Macro-économie**, 2^{ème} Editions, Dunod, Paris, 2002 .

Benachenhou A. Du Budget au Marché, Editions, ALPHA ,2004

Benissad H , La réforme économique en Algérie, ou l'indicible ajustement structurel, 2^{ème} édition, Edition, OPU ,1991.

Benhalima, A, Pratiques des techniques bancaires, référence à l'Algérie, Editions, Dahleb, 1997.

Bizaguet, A : Le secteur public et les privatisations, Editions, PUF, Paris, 1988.

Blanchard C, Macro-économie, Edition Pearson Education ,2002.

Bouzidi N, 5 Essais sur l'Ouverture de l'Economie Algérienne, Editions, ENAG, Alger, 1998.

Burgenmeier, B., Analyse et Politiques Economiques, 5ème édition, Edition Economica, 2002

Chelly D, Kasparova H ., Vers l'économie de marché : des théories à la réalité, édition GECOP, Nantes, 1998.

Combe, E, Précis d'économie, Editions PUF, Paris, 2004

D'agostino S., La mondialisation, Edition Bréal, 2002.

Darmois, G : Pourquoi privatiser : EDF et l'enjeu de l'énergie, Editions Belin, 2004.

Darreau P, Pondaven, C, Problèmes économiques et sociaux contemporains, Editions Cujas, 1998,

Djefflat A, « L'échec de la régulation rentière et les difficultés du modèle néo-libéral » in l'Algérie : des principes de novembre à l'ajustement structurel sous la (dir) de Djefflat Abdelkader, Edition Khartala, Codesria, 1999.

Frenand J., Abourin T., Les grandes fonctions économiques, la production et les dépenses, Edition, Ellipse, 1998.

Ghernaout M, Crises financières et faillites des banques algériennes, du choc pétrolier à la liquidation des banques el Khalifa et BCIA, Edition, G.A.L ,2004.

Havrylyshyn O., Mcgettigan, D., La privatisation dans les pays en transition, leçons de la première décennie, Fond monétaire international, Washington, 1999.

Hicks J, La crise de l'économie keynésienne, Ed, Fayard, Paris, 1988.

Hugon PH, L'ajustement structurel et après ? Collection économies en développement, Editions Maisonneuve & Larose, 1995.

Keynes J.M, La réforme monétaire, 1923, disponible sur le site web de la bibliothèque. Uqac.uquebec.ca/index

Lenain P, Le FMI, Edition la découverte, Paris, 2004.

Montalieu T : Economie du développement, Editions Bréal, 2001

Montoussé M, Nouvelles théories économiques, Editions Bréal, 2002.

Le Page J.M : Crises Financières Internationales& Risques Systémiques, Ed De Boeck, 2003.

Lévêque F., Economie de la réglementation, Edition la Découverte, Paris, 2004, p.51.

Raffinot M., Dette extérieure et ajustement structurel, EDICEF, 1991.

Sadi N.E, La privatisation des entreprises publiques en Algérie, OPU, 2006,

Schumpeter J., Capitalisme, Socialisme et Démocratie, Edition Payot, Paris, 1948.

Stiglitz J : La grande désillusion, Editions Fayard, 2002.

Stiglitz J .Quand le capitalisme perd la tête, Edition Fayard, 2003,

Stiglitz J., Un autre monde contre le fanatisme du marché, Edition, Fayard, 2006.

Stiglitz J : Principes d'économie moderne, traduction de la 2^{ème} édition américaine, Editions de Boeck Université, 2003.

Temmar A: Les fondements théoriques du libéralisme, Editions, office des publications universitaires, Alger, 2005.

Teulon F, Le rôle de l'Etat dans l'économie, Ed, Seuil, Paris, 1997.

Toussaint ., Zacharie, Sortir de l'impasse, dette et ajustement, Editons Syllepse, 2002.

Toussaint E, Pour une mondialisation à finalité humaine, Attac Université d'automne, Liège 2002, Syllepse, 2003.

Williamson J., Menaces sur l'avancée de la réforme de la politique économique in Colin I Bradford Jr (Dir) Mobiliser les investissements internationaux pour l'Amérique Latine, OCDE, Paris, 1993.

Wild G., CEPII, Les économies en transition, document de travail octobre, 2001.

Zacharie A, Malvoisin O : FMI, la main visible, Editions Labor, Bruxelles, 2003

2. Articles et Colloques :

Akacem K., « Croissance et Réformes Economiques dans les pays du MENA » 2^{ème} Colloque International, La problématique de la croissance économique dans les pays MENA, Alger, 14-15 novembre 2005.

Belmihoub, M.C, Gouvernance et rôle de l'Etat entre exigences et résistances, revue Idara, école nationale d'administration, N°21, 2001, p.7.

Benabdallah, Y, « Croissance économique et dutch disease en Algérie », in les cahiers du CREAD, N°75 /2006,

Bénissad, H : « restructuration industrielle-privatisation : un survol » El Watan, mardi 6, décembre 2005.

Benhassine M.L, «Les réformes économiques néo-libérales et le problème de l'emploi : l'expérience des pays du Maghreb », colloque sur l'emploi dans les pays du Maghreb arabe et Djibouti, Alger 17/ 19/ février /1997.

Benouari ., « Plaidoyer pour une convertibilité totale du dinar » In El Watan du 25-26-dec, 2005.

Bouzidi, N : le rôle de l'Etat dans l'économie, revue de l'Ecole Nationale d'Administration, volume 5, numéro 2-1995.

Broadman H., Concurrence et création d'entreprises en Russie, Finances et Développement, juin, 2001.

Cepei (la lettre du), L'avancée des réformes bancaires chinoises, n°248, septembre, 2005 .

- Chavagneux C.**, « OMC, encore raté ! »N°242, Alternatives Economiques, Décembre, 2005.
- Cahiers Français** : La micro-économie en pratique, La documentation Française, n°327,2003.
- Clément-Pitiot H.**, « Quelques précautions pour un système bancaire efficace et viable », sur le site,lodel.ehess.fr/cemidocannexe/séminaire franco russe ,10- 12juin, 2002.page consultée le 17. 02. 2007.
- Clift J.**, « Au delà du consensus de Washington », finances &développement Sept 2003.
- Coville T .**, « quel avenir pour les économies rentières d'Asie centrale et du Caucase » problèmes économiques ,: juillet, 2003
- Crane, S et autres**, "banco sur le développement, la poursuite des réformes financières pour les pays du MENA », Finances et Développement, mars, 2003.
- Dahmani A.**, L'expérience algérienne des réformes : problématique d'une transition à l'économie de marché, Annuaire de l'Afrique du nord, XXXVII, Cnrs, Cnrs éditions, Paris, 2000.
- Djoudi K.**, « Evolution du système financier en Algérie », revue Algérie- Entreprise, revue algérienne de l'économie et de l'entreprise, n°3, Avril Mai, 2002.
- Duchène, G, L** »analyse de la transition de l'Europe de l'est- elle transposable aux pays méditerranéens ? FEMISE, Mars 2001.
- Frydman R.**, « La théorie générale de Keynes : économie et politique » in la théorie de J. M Keynes, un cinquantenaire, cahiers d'économie politique, Edition l'Harmattan, 1988.
- Ilmane MC**, « Réflexion sue la politique monétaire en Algérie : objectifs, instruments et résultats (2000-2004) » in les cahiers du Cread, n°75/2006.
- Gaidar Y** : Les leçons de la crise russe pour les économies en transition, finance développement, finances &développement, juillet 1999.
- Gulde A., M Pattillo.**, C "financiarisation de l'Afrique", Finances et Développement, juin, 2006.
- Hainaut, C**, « La réforme du système bancaire chinois plus urgente que jamais », problèmes économiques, n°2757, Avril 2002.
- Jacoud G** : « le financement de l'économie », cahiers français, n°315, La documentation Française, Juillet-Aout 2003.
- Kamer B.,Bakardzhieva D** : « l'impact potentiel du partenariat euro-méditerranéen sur les réformes bancaires :leçons des PECO ,papier présenté à la conférence internationale,le partenariat euro-méditerranéen dix ans après Barcelonne,le Caire 19-20 Avril 2005.

Khelloufi R : " Les institutions de régulation en droit algérien", in revue Idara, volume 14, numéro28-2004.

Lacoue-Labarthe.D., l'organisation de systèmes bancaires sûrs et efficaces en Europe centrale et orientale, cahiers économiques et monétaires, n°41,1993.

Leroux, F., problèmes associés à la transformation du système financier des économies en transition, sur le site cetai.hec.ca/publicat/finance.page consultée le 15/03/ 2007.

Loiseau, H., « 1985-2000 : quinze années de mutations », in problèmes économiques, n°2792, janvier 2003.

Lougani,P ;Razin.A : « l'investissement direct étranger est-il bénéfique aux pays développés »,finances &développement,juin,2001.

Maurel M, héritages, réformes, institutions : Un bilan de quinze années de transition, revue d'études comparatives est-ouest, volume37, N° 1 Mars 2006.

Mulot Matisse : libéralise et néolibéralisme, continuité ou rupture, Mai 2002. Page consultée le 08.2.07.sur le site : <ftp://mse.univ-paris1.fr/pub/mse.cahiers2002/R02041.pdf>

Nsouli.S., Dix ans de transition, Progrès et Défis, Finances et développement, juin, 1999.

Nolan P : « Adam Smith et les contradictions du libre marché ». In Problèmes Economiques. Mai, juin 2003.

Ortiz G : « L'Amérique latine et le consensus de Washington, un nouveau souffle pour les réformes », finances &développement sept 2003.

Ould mohammedi M. « La privatisation touchera tous les secteurs » in Liberté du 06 /06/2007

Pontbriand, G., « Le système bancaire dans les pays de l'est », revue d'économie financière, n°hs01/2006, disponible sur le site : www.aef.asso.fr

Presme J., La mondialisation : architecture financière et commerciale, « quels rôle pour le FMI ? Cahiers Français N° 302, Mai-Juin, 2001.

Raghuram R «Pourquoi les réformes sont-elles difficiles », Finance et développement, juin, 2004.

Rozlucki W., « contribution des bourses des valeurs à la reconstruction économiques des pays d'Europe centrale et orientale » in revue d'économie financière, n°82,2006.

Rustomjee C « donner une voix plus forte aux pays en développement, on va plus vite au FMI mais on piétine », finances &développement sept 2004.

Salama P : Etude citée devant le séminaire du développement durable, CRIP, ITEC, 14, 15, février, 2002.

Salama P, « Chine : l'ouverture revisitée », intervention présentée lors d'un séminaire en Colombie sur La stratégie industrielle, 2006.
<http://perso.orange.fr/pierre.salama/salooouis3versionchine.doc>

Sadoudi, M, " Réformes et développement en Algérie", revue d'économie et de statistique, INPS, n°2 ,2003.

Stiglitz J ., « Démocratiser la mondialisation »,problèmes économiques,n°2798,2003.

Temmar, A, « La privatisation en Algérie », l'économiste d'Algérie, semaine du 02 au 14 janvier 2002.

Viroey M de : « La théorie économique est-elle au service du libéralisme » In Problèmes économiques, sep, 2003.

Williamson J : "Consensus de Washington, un train de réformes, devenu un label galvaudé" Finances &développement Sept 2003.

Zemmouri M, La portée du succès du post-ajustement dans le cas de l'Algérie, Laboratoire des Economies Maghrébines, université de Batna, 2002.

3. Rapports et documents :

Banque d'Algérie : Rapport 2002, Evolution Economique et Monétaire en Algérie.

Banque d'Algérie : Rapport 2005, Evolution Economique et Monétaire en Algérie.

Banque d'Algérie, tendances monétaires et financières, www.bank-of-Algeria.dz

Banque d'Algérie, Présentation du marché interbancaire des changes, www.bank-of-algeria.dz

Banque européenne de reconstruction et de développement, transition report, 1994 1996 et 1999, disponibles sur le site www.ebrd.com/fr/index.htm

Banque mondiale, global développement finance, GDF, 2000.

Banque mondiale, global développement finance, GDF, 2001.

Banque mondiale, La banque mondiale et la lutte contre la pauvreté : tout changer pour que tout reste pareil, document de travail dial, unité de recherche CIPRE, Mai, 2002, disponible sur le site www.worldbank.org

Banque mondiale, Doing Business in Algeria - The World Bank Group., disponible sur le site www.worldbank.org

Conseil National Economique et Social, Rapport préliminaire sur les effets économiques et sociaux du programme d'ajustement structurel, année, 2000.

Conseil d'analyse économique, Crises de la dette : prévention et résolution, éditions la documentation française, Paris, 2003.

Conseil national économique et social, Commission Perspectives de Développement Economique et Social, « Problématique réforme du système bancaire, éléments pour un débat social », 2003.

Cnuced, world investment report, WIR, 2000

Cnuced : rapport sur l'investissement dan le monde, 2001

Femise : profil pays, Algérie 2006

Femise : ouverture commerciale et compétitivité de l'économie : un essai de mesure de l'impact des accords d'association sur les prix à la production, et les prix à la consommation, dirigée par y.benabdallah, cread, Algérie, avril, 2005.

CGAP., building financial systems for the poor, Rapport final, Bancarisation de masse en Algérie, opportunités et défis, juin, 2006.
http://cgap.org/potal/binary /com.epicentric/document/MF_in_Algeria_fr.pdf

Fond monétaire international: rapport annuel, Washington, 1988

Fond monétaire international, rapports annuels Washington, 2001,2003,

Fond monétaire international : Algérie ; questions choisies, rapport du FMI, N°05/52, Mai, 2006, disponible sur le site
www.imf.org/external/pubs/FT/SCR/2007/fra/cr0761f.pdf

Fond monétaire international, Algérie, rapport sur les économies nationales, n°07/72, disponible sur le site : www.imf.org/external/pubs/FT/SCR/2007/fra/cr0772f.pdf

KPMG, Guide investir en Algérie, 2006.

ONU, La situation économique et sociale dans le monde, 1993.

4. Thèses de Doctorat :

Bouin olivier ; privatisation et transformation économique en Europe centrale et orientale, l'exemple de la république tchèque, Ecole des Hautes Etudes Sociales, 1995.

Kichou Lyazid : Institutions et organisations, réformes économiques et processus de privatisation en Algérie, 1990-2001, Université de Picardie, Jules Verne, Amiens ,2001.

Logez, Karine ., le difficile ajustement structurel du système financier d'une économie en transition,le cas de la hongrie,Universté Paris2 ,2000,Panthéon Assas.

Nguen Thi Thanh Huyen, Réformes financières vietnamiennes dans la transition vers l'économie de marché, Université Paris Dauphine, 2005.

Rotta, José Heleno , Effets de la politique d'ajustement structurel au Brésil : crise de la dette, financiarisation et entraves au développement, faculté des sciences économiques, Université Montpellier 1, 2002.

Rusin P., La privatisation de l'économie par création d'entreprises : une nouvelle approche de la transition, le cas de la Pologne, Université Paris 1, 2002.

Tran, Thi Anh-Dao ., ajustement structurel et transition vers l'économie de marché : le cas du Vietnam, université Paris Nord, Novembre 1996.

Vercueil J : transition et ouverture de l'économie russe (1992-1999), contribution à une économie institutionnelle de changement, université Paris X, Nanterre, 2000.

Ulukaev Alexeï, Réformes économiques et transformation systémique en Russie 1991-1996, Université pierre Mendès France Grenoble 1997

5. Sites Electroniques :

www.imf.org

www.worldbank.org

www.ebrd.com/fr/index.htm

www.unctad.org

www.ocde.org

www.ons.dz

www.cnes.dz

www.bank-of-algeria.dz

www.Finances-algeria.org/dgep

<http://finances-alg.ifrance.com>

www.cadtm.org

www.do.treas.gov

<http://wpim.fr>

www.aef.asso.fr

Bibliothèque du Québec : www.uqac.quebec.ca

22	2005	01
50	(2000-1991)	02
50	%	03
51		04
52	2002-1994	05
81	الآراء المختلفة حول وظائف الدولة في الاقتصاد	06
95	:	07
104	(PMN)	08
105	معدلات النمو في دول أوروبا الوسطى و الشرقية	09
110)	10
	(
111	(PIB) (1989-)	11
	(1999)	
113	1994 * (100 = 1989) %	12
117	(1999-1994)	13
117	(1999-1996)	14
118	(2005-2000)	15
119	(2005-2000)	16
119	(2005-2001)	17
120	(2005-2001)	18
121	(2005-2001)	19
122	(2005-2001)	20
124	(2005-2001)	21
126	2005-2000	22
127		23

128	2004-2000	24
132	() 2005-2000	25
133	() 2005-2000	26
134	()	27
134	نسبة العاملين في الصناعة من مجموع السكان النشطين خلال الفترة 2000-2005	28
135	الوزن النسبي لكل قطاع في الناتج الداخلي الخام	29
131	(%)	30
137	(2005-2000)	31
140		32
149		33
169	(%)	34
172	(2005-2000)	35
173		36
175	%	37
176		38
181		39
184		40
203	%	41
205		42
215		43
223		44
225		45
234	(2004 - 1990)	46

46		01
89		02
94		03

Ô


2006

	2005	2006	...
+7	123	116	
-1	119	120	
0	117	117	
-1	92	93	
0	152	152	
+26	143	117	
-2	58	60	
+2	171	169	
-7	102	109	
0	61	61	
+10	51	41	

2005

20

(2006)



6.2 10.3 14 ()
 16.6 40.9 24 ()
 5.3 74.5 21.5 (%)
 36.1 744.5 46.0 %)
 (

(2006)



14.0 19.9 25 ()
 149.5 206.9 244 ()
 72.0 499.9 58.9 (%)

(2006)

100 0

27.0 29.7 44

45.2 44.7 60

27.4 32.9 30

33.3 35.8 45

21.4 15.6 27.5 (%)

31.3 56.9 17.0 ()

(2006)

4.7 6.6 15 ()


31.8 49.4 51 ()

4.3 6.9 7.5 () %

(2006)

10 0

6 0



6.3	3.9	3	
5.0	2.4	2	
8.4	3.2	0.2	(%)
60.8	7.6	0.0	(%)

(2006)

() :

()

()

10 0



6.3	5.8	6
5.0	4.6	6
6.6	3.5	4
6.0	4.6	5.3

(2006)



15.3 28.9 61 ()

202.9 236.6 504 ()

20.7 16.7 9.9 (%)

23.7 18.7 29.6 (%)

3.5 5.5 36.9 (%)

47.8 40.8 76.4 %)

(

(2006)

4.8	7.1	9	()
10.5	27.1	15	()
811	924	1,606	()
5.9	10.3	9	()
12.2	35.4	22	()
883	1,183	1,886	()

(2006)

22.2	41.6	49	()
351.2	606.1	397	()
11.2	17.7	10.3	(%)

(2006)



1.4	3.1	2.5	()
7.1	12.1	7.0	()
74.0	25.7	41.7	()

Source: Doing Business in Algeria - The World Bank Group.htm, disponible sur le site www.worldbank.org

*