



2004 1990

:

.....

.....

.....

.....

.....

.....

2006 2005

.....	:
.....	:
.....	:
01.....	:
15.....	:
15.....	:
16.....	:
17.....	:
19.....	:
20.....	:
23.....	:
23.....	:
26.....	:
29.....	:
30.....	:
30.....(1985 1970)	:
31..... (2004 1986)	:
34.....	:
35.....	:
36.....	:
37.....	:
39.....	:
43.....	:

45.....	:
48.....	:
51.....	:
	:
53.....	:
54.....	:
55.....	:
56.....	:
56.....	:
55.....	:
58.....	:
60.....	:
60.....	:
62.....	:
63.....	:
68.....	:
69.....	:
70.....	:
70.....	:
70.....	:
73.....	:
74.....	:
77.....	:
77.....	:
78.....	:
83.....	:
83.....	:
84.....	:

85.....	:	
87.....	:	
88.....	:	
90.....	:	:
91.....	:	
91.....	:	
92.....	:	
93.....	:	
93.....1989 1970	:	
	:	
97..... 2004 1990	:	
108.....	:	
108.....	:	
110.....	:	
113.....	:	
114.....	:	:
114.....	:	
114.....	:	
115.....	:	
117.....	:	
117.....	:	
119.....	:	
122.....	:	
123.....	:	:
124.....	:	
124.....	:	
125.....	:	
127.....	:	

128.....	:
129.....	:
131.....	:
133.....	:
133.....	:
134.....	:
	:
134.....1989 1962	:
	:
135.....2004 1990	:
137.....	:
137.....	:
139.....	:
141.....	:
143.....	:
144.....	:
147.....	:
148.....	:
149.....	:
151.....	:
153.....	:
153.....	:
	:
154.....	:
156..... CREAD	:
158.....	:
158.....	:
	:

159.....		
160.....	:	
162.....		
163.....		:
164.....		:
164.....	:	
165.....	:	
165.....	:	
168.....	:	
171.....		:
171.....	:	
172.....	:	
174.....	:	
174.....	:	
174.....		:
175.....	:	
175.....	:	
177.....	:	
180.....	:	
181.....	:	
187.....	:	
189.....	:	
196.....	:	
199.....		:
200.....	:	
202.....	:	
210.....		:
210.....	:	

212.....	:	
	:	
212.....	:	
215.....	:	
216.....	:	
	:	
220.....	:	
222.....	:	
223.....	:	
223.....	:	
(2004 2001)	:	
224.....	:	
228.....	:	
229.....	:	
235.....	:	

30	1985 1970	01
31	2001 1986	02
40	1994 1984	03
41	1994 1984	04
58	2004 1962	05
61	2004 1996	06
63		07
64		08
66		09
95		10
95		11
98	1997 1992	12
99	2001 1990	13
100	2000	14
100	2002	15
101	2000	16
102		17
103		18
104		19
104		20
105	2004 1990 S N M G	21
105	2001 1990	22
106	2001 1990	23
107	2001 1997	24
109	2004	25
111	2000/ 1994	26

111	1998 1994	27
112		28
112	2000	29
113		30
117	2003 1990	31
118	2003 1990	32
119	2001	33
121		34
121	2002 1995	35
136	2005 1998	36
139		37
140	2000	38
140	2000 1995	39
142		40
143	2000 1989	41
148	2002 1987	42
150	2003	43
151	2001	44
152	2002 1995	45
153	2003 1992	46
155	1996 1992	47
156	1996 1992	48
157	2001 1992	49
160	2001 1992	50
176	2000 1994	51
177	2000 1994	52
178	2000 1994	53
178	2000 1994	54

179		55
179	2001 1994	56
180		57
182	2001 1990	58
183	2001 1990	59
183	2001 1990	60
184		61
185	1994 1990	62
186		63
188	2001 1995	64
190	TUPHIMO	65
192	2001 1998	66
192		67
193		68
194	2001 1998	69
196	2001	70
197		71
208	2001 1990	72
209		73
211		74
213		75
213		76
214		77
216		78
217		79
218		80
218		81
219		82

220		83
221		84
222		85
225		86
225		87
226		88

:

1990
% 16

2000 % 29.5

(1)

% 20

2003
1990 % 19.7 1984
. 2003 % 23.5

:

1999

.2004

1996
300

% 4.4 1995
. 1996 % 18

1000 2000 1990 500000

% 7.10 % 8

2001 50 40

(1) Rapport de la banque mondiale : profil pays ; Algérie : le marché du travail. Année 2005.

% 38.87

2003

% 20.8

% 18.78

•

:

•

•

•

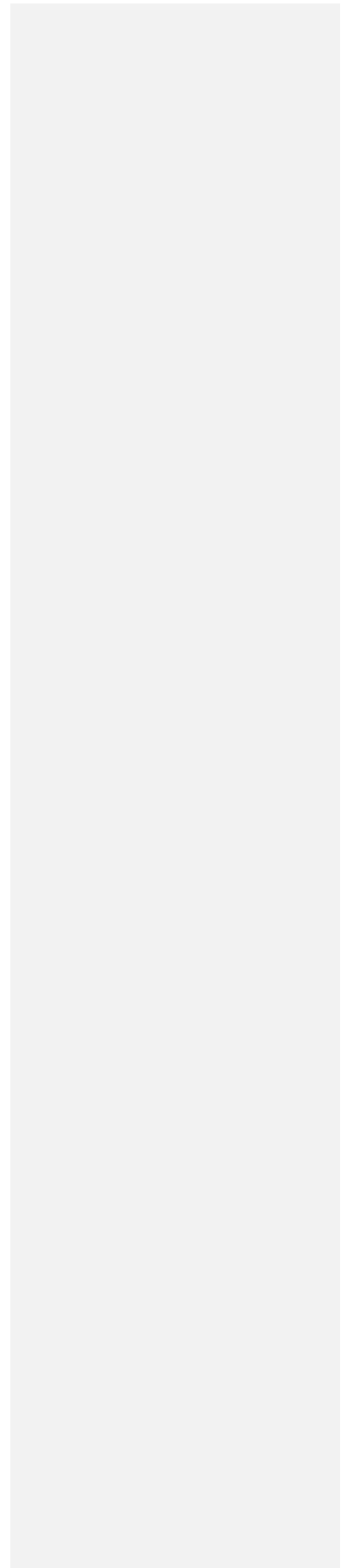
:

•

•

•

•



:

-
-

. 1990

:

:

(1992) 1

. 2010

(2001) 2

(2001) 3

(1985) 4

(2005) 5

. 2004 1990

(1)

:

...

(Nathan).

(1)

.
:
: la précarisation du marché du travail :

1

1983 % 16 1966 % 33

2001 % 29

300000

%10
.

2001 1990

243492

616378
.

.... l'externalisation

la flexibilité des salaires et la déssalarisation :

2

()

L'informalisation du marché du travail:

()

3

2003

1300000 2003

: L'action publique : 4

% 5	2005	% 10	
	2005	1990	
	24600000	22600000	
1.1		28000000	26900000

(1).

(1) www.voila.fr : travail - chômage . plus d'emplois créés en France qu'en angleterre en 15 ans.

()

2005

% 17.2

(1)

% 25.5

1980

% 20

:

.1

.2

.3

•

(1) www.aesplus.net : le système concurrentiel Français et Britannique.

•

•

:

:

1

2

:

:

(ONS)

(CNES)
(FMI , BM)

.(1)

()

(1989 1970)

2004 1990

(04)

1985 1970

2 1983

(1)

1986

...

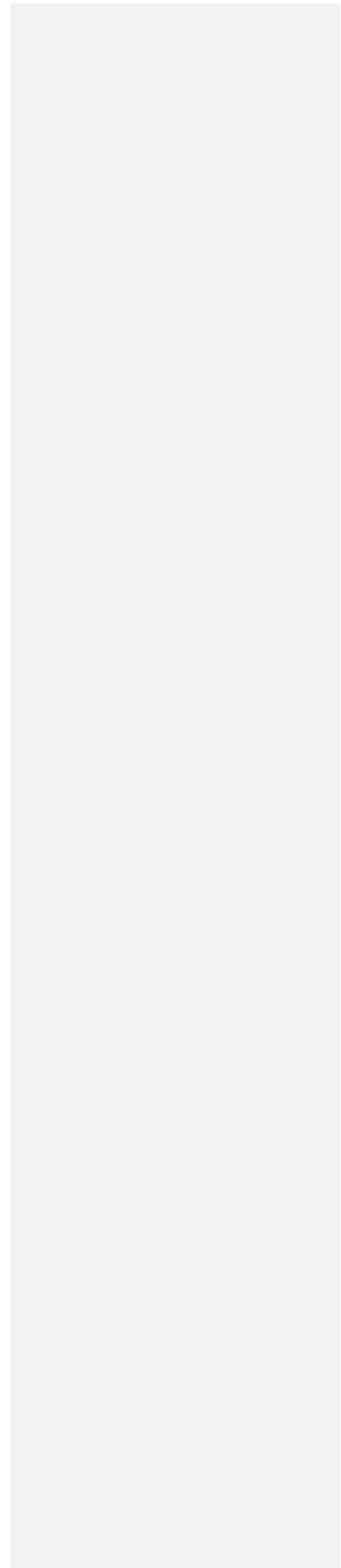
()

1990 1970

1990

.....

:




)

(

)

(



. 1934 1929

:

:

:

:

(1)

174

1998

:

226

(1)

: :

(1)

) () (

(2) .

. 183 : (1)

(2) Patrick Artus et Pierre Alain muet : Théorie du chômage economica 1997 p : 6

(1)

1933 1929

Le sous emploi)

(Le plein emploi)

(

:

(1)

1

()

% 50

% 30

1998

()

(1) Agliatta M: Panorama sur les theories de l'emploi in revue economique N° 1 Paris 1978

(1).

2

(2).

1929

()

()

1929

(1) Bouzidi A : Les années 90 de l'économie Algérienne Ed E N A G 1999

(2) Keynes J M : : théorie générale de l'emploi, de l'intérêt, et de la monnaie 1936
POYOT.

(1) .

. %5 % 2

: :

: :

(1) Zakane Ahmed : Analyse de l'offre d'emploi ; realites et perspectives ; Cas de l'Algerie Memoire de magistere I S E 1992 P: 22

()

(1).

(1)

()

(2).

: :

]

[

(1) Eddy Lee : la mondialisation et l'emploi ; des craintes justifiées .in problèmes économiques N° 2517 année 1997. p : 17

(2) Susana Mila et Egidio Luis Miotti : la protection sociale dans les pays en développement :in problèmes économiques N° 2493- 2494 année 1996.

(1)

200

:

(1) Lamiri A : Theories économiques et crises contemporaines O P U 1994 P : 110

:

(1).

(2)

(1) L'emploi dans le monde : 1996 - 1997 les politiques nationales a l'heure de la mondialisation
BIT P : 14

(2) la couverture sociale dans les pays en transition in problèmes économiques n° 2493-
2494 année 1996.

() :

1964 (1) 122
9
1000 12000 (2)
...

(1) James E. Meade : Retour au plein emploi Economica 1996 p :27

(2) les données statistiques in EL Watan du 22 novembre 1999

()

1986 1985 2004 1962
. 2004

: 1985 1970 :

(1969 - 1967) 43000
(1973- 1970) 88000
- 1974) 135000
- 1980) 140000 (1977
(1984

1983 %16 1967 % 33

:

	1985	1970		1	
1985	1983	1979	1974	1970	
125000	141000	163000	68826	80170	

(o n s)

:

:

100

1983 %16 1966 %33

: (2004 1986) :

140

1986 75 1985 125

64500 1987

() 1992 60


:

2001 1986 : 2

2001	2000	1999	1998	1996	1992	1990	1987	1986	
99913	22000	22000	26000	32000	42000	60000	64 000	74 000	

Source : Ministère Délégué de la planification

- 1986 (1)
- (2)
- 300000 (3)
- 1990 (4)



:

.

.

-

.

-

-

.

.

.

.

.

% 1,7

% 4

(140000)

(1984 - 1980)

42000 1992

.

.

,

,

(B T P)

(1985 1970)

(1996 1990)

% 0,9 -

(1984 1980)

% 0,7

(ANEM ONAMO)

)

(

1986

% 28

.2001

%27.3

2000

%30

1986

(1).

:

:

30

%52

%43,4

1996

1997

(1) انظر التفاصيل في الفصل الثالث

(1).

()
1997 (C N A C) ...
100.000
% 21,3
1996 %14,9 1997
(2)

:

:

1998

%10

()

% 20

(1) le secteur public, premier pourvoyeur d'emplois in Economie N° 7 année 1993 p : 6
(2) Medjkoune M : Relation Formation / Emploi rapport du C N E S 1999

: :

()

)

.(

(1).

(1) Marché du travail : rapport du FMI profil pays ;Algérie 2005

%3

()
(1)

) 1995

(

:

:

(1) La flexibilité du marché du travail : in Problèmes Economiques ; N° 2614 Année 1999

(1)

(1) André yves portnoff : Progrès technique : chômage ou relance / in revue Futuribles N°
182 année 1993 France p:45

.(1)

:

:

(2).

(1) André yves portnoff : Progrès technique : chômage ou relance / in revue Futuribles n° 182 année 1993 France p:45
(2) Marché du travail et cycle : in Problèmes économiques n° 2389 année 1994 Documentation française

()

(1)

1994 1984

1994	1984	: 3	
%		1984	1980
0,7		1989	1985
0,1		1994	1990
0,9			

Source : M D C P

(84 80)

1983

% 0,7

1989 1985

% 0,1

(1) Michel Godet : Les obstacles structurels à l'emploi : in futures n° 180 année 1993 p:3

1990 1994 1990 % 0,9

%1,34 :
 . %1,83 %3,21
 1994 1984 % 2,65
 10
 % : : 4

1994 1984	1994 1989	1989 1984	
2,65	0,88	6,3	
1,34	1,38	1,3	
3,21	2,47	3,94	
1,43	2,17	0,69	
0,94	1,47	0,41	

Source : M D C P

1989 % 6,3 1989 1984
 % 0,88 1994

(1)

	1994	1989	% 2,47
	% 2,17		%1,38
1998	1997		
9			
		:	1996
	% 12		
	% 18		
	% 17,1		
	% 22,4		
	% 33,7		
	% 60,8		
	% 32		

(1) Medjkoune M : les problèmes actuels de l'emploi dans le cadre de l'ajustement structurel cas de l'Algérie année 1998

1990

(1).

:

:

)

(...

(2)

(1) Medjkoune M : la problématique de l'emploi et / ou du chômage en Algérie. Forum international sur l'emploi des jeunes mars 1996

%50

)

(

...

(1) :

...

:

() :

.

:

.

:

(2).

277 1994
2002

:

:

(1)

(2)

341

1998
%2

1990 %10

1992 1988

.1992

(1)

1992

1994 1992
% 9 8

% 80

1995

%26 %2 1992

1992 1992

. 1995 1994

:

()

(1) Document de la banque Mondiale : Rapport sur l'économie algérienne 1998

()
 ()
 . 1994 %40
 1992 %35
 :
 1
 20 15
 %30.23 (O N S)
 2004 % 15.37
 25 20
 2001 % 7.1 50 40
 (1)

(1) le secteur public, premier pourvoyeur d'emplois in Economie N° 7 année 1993 p : 5

2

(O N S) %18 1996

%37,3

3

600000

(1)

16

4

)

(

1998 1988

300

(1) Forum international sur l'emploi des jeunes Alger 1996

: :

() ()

:

:

(+)

:()

(1) :

(1) Conseil national économique et social (C N E S) : Forum International sur L 'emploi des femmes mars 1996

(1)

:

(2)

(1) Défis à relever, préalables à l'intégration université - Entreprise et Emploi : Forum International sur l'emploi des jeunes Mars 1996

(2) Mustapha Boutefnouchet : Les Travailleurs en Algérie E N A P 1884 P : 116

%19,7 1990
 %23,7 1996 % 25,9 1994 %25 1991 % 21
 . 2003

19 16
 %72,8 % 73,1
 % 57,6
 (24 20) (19 16) %77
 16 600
 ()

(1)

(04)

1996 1974 74 1962 17

(1) Etude deisibilité sur le système de Formation - Insertion - Emploi en Algérie : Projet : CERPEQ - G TZ (Alemagne) Toulouse Mars 1998

27 (I F P)

06 (C F P A)
(1) (I N S F P)

379

194000

2000 1.9

1990 1962

:

(2).

:

:

(1) Secretariat D'Etat a' La Formation Professionnelle: Forum International sur L'emploi Des Jeunes ALGER 1996

(2) B Yataghene : éléments sur la nouvelle réglementation regissant le secteur privé de la formation professionnelle in Profils N° 1 année 2002 P : 8

%50

...

:

:

:

()

()

(LES FORMATEURS)

%5

%20 1995

(1)

1990

130000

:

:

(1) Communication du secretariat d'Etat à la formation professionnelle au forum international sur l'emploi des jeunes Alger 1996

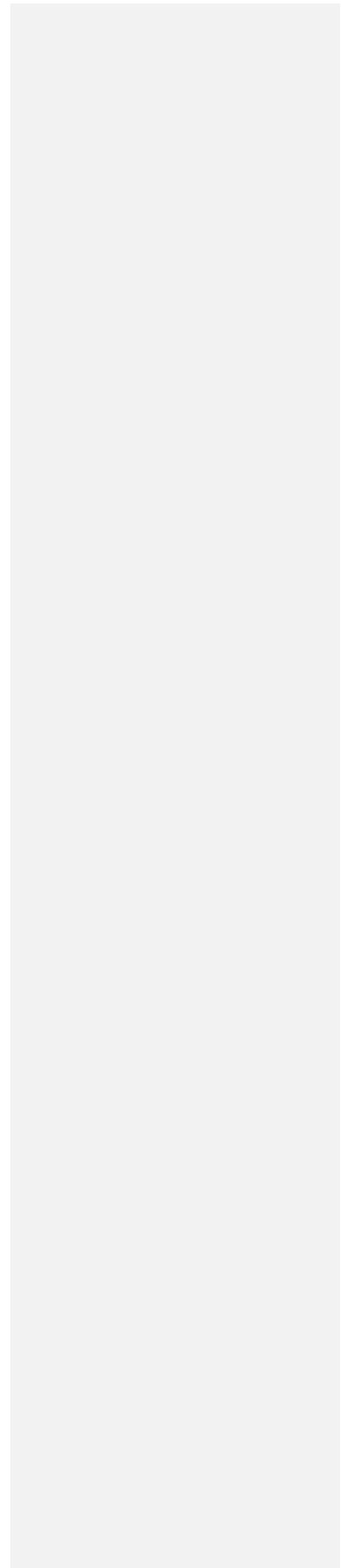
2004 2000

.(1)

28 36 (C F P A) 41 1995
33

35 30 25

(1) Mourad Sadou : La Formation Professionnelle en Algerie , De la crise a L'Ajustement Structurel : Quel role et Quelles Perspectives Forum International sur L'emploi Des Jeunes Alger 1996



()

...

()

:

:

1966

1999

1987

1977

()

...

:

:

%3,2

()

1983 :

2000 % 1,9 2025 % 1
2000 35
. 2025 73 2000 70
%.2

(1)

:

%3,2

: 2004 1962 : 5

2004	2001	1999	1996	1990	1985	1980	1970	
32080	32000	30000	28457	25500	21759	18666	13749	

Source : Données Statistiques ONS

(1) M : Bourayou et R: Belhader : Islam ,Législation et Demographie en Algerie CENEAP Année 1997

1990 1980

7

%3,2 4

. 2000 %1,9

300000

33

()

1977

2,8 % 3,1 1987

(34 15)

.(1)

ONU

%2 %3,3

(1) Rapport de la Banque Mondiale : Croissance, emploi et réduction de la pauvreté novembre 1998

..
 : :
 1999
 2000 %1,9
 30 1995
 2000 (L'ONU)
 (1) % 2.5

1996

]

(1) Données sur L'activité au 1 er Trimestre 1996 : O N S N° 241

60 16

1977 %23,2 %18

1987

1990 1985 %2,8
(2000) 300000

()

2001 1996

16

2003

:

2003 1996 : 6

%	2003	%	2001	%	1996	
76.26	7276	72.7	6597	63,4	5136	
				10,8	864	
23.7	2264	27.3	2478	25,8	2091	
99.53	9540	100	9075	100	8091	

O N S 1996 / 2001 / 2003

8091000 1996 O N S

5136000 ...

()

2002 1300000

:

100 =

% 28,53 O N S 1996

1992 %26,16

%11 1996 %45 1995 %26,5

125000 1992

3 1996 478000

1995 % 38,4 1992 %20

) %62,5 1994 %23

(

600000

16

4

%56,3

. 29 25

%3,2

. 30 20

:

::7

56	60	55	50	45	40	35	30	25	20	16	
	64	59	54	49	44	39	34	29	25	19	
45,2	12,7	42,4	49,6	52	54,9	52,5	54,4	56,3	51,1	30,9	

1996

:

49 20

%50

:

:

%6,2

. %4,8 1987 1977
1991 % 9 (59 16)
1992 %11
%41 % 5
%11 1992 1977
()
. (1)

1977 1966
16

: 8

% 1977		% 1966		
11,9	988	77,9	6545	
6,7	558			
81,4	6724		1853	
100	8270	100	8399	

241 1996

(1) Forum International sur L'emploi des jeunes 11 12 13 mars 1996 ALGER

%70

% 77,9

%11,9

:

)

(

%11,9

%22,1

%77,9

%81,4

% 6,7

)

(

(%4,7 %68,9 %40,5)
 % 36

: 9

40,5	626	68,9	4510	
36,0	557	4,7	307	
23,5	363	26,4	1728	
100	1545	100	6545	*

241 1996 ONS :

5444000 () BIT
 %10,5 1996 6015000 1992 3
 1996 % 25,9 1992

(150000)

59 40

20

*

:

24 15 1
1/2 1995 %58 1989 %46
.2003 %47.9

%9 45 40 2

2000 1990 500000

3

25 . 1996 27 1989 23 4
.2003

100000 1996 80000 5
. 2003 160000 1998

% 23.4 %25.4 2003 6

2003 % 75 7

:

:

1

2

:


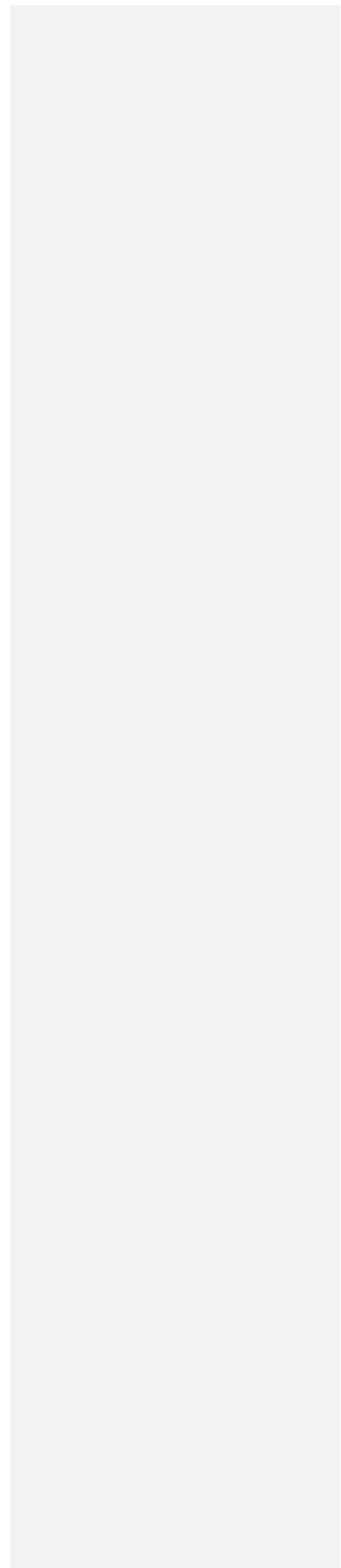
3

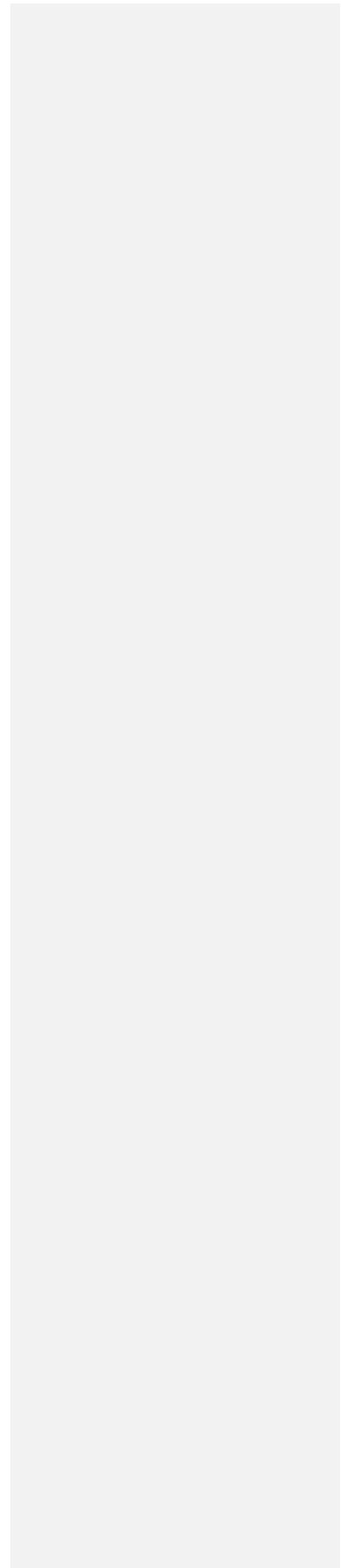
-
-
-
-

4

-
-
-
-

5





. :

.

..

: :

.

.

.

.

()

.

.

()

.

: :

(1) .

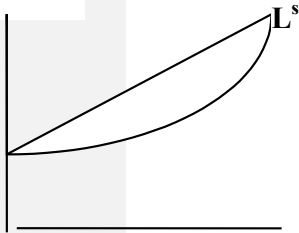
w P W
L^s

Commentaire [C1]:

L^s = L^s(w) = L^s(W/P)(1) | w = W/p

L^{s'c} = dL / dW > 0

w = W/P



() L^s

(1) .

L^d

L^d = L^d(w) = L^d(W/p)(2)

(1). Gambier et M. Vernieres : Le marché du travail ; Economica 1982.

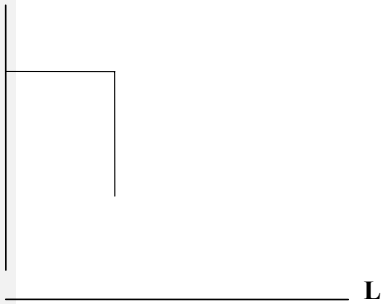
:

$$L^d = dL^d / dW < 0$$

L^d

W^*

:



$$L^d = L^* = L^s$$

()

()

()

(2)

(1) R. V. cherneff

(1) R V Cherneff: Macro economics , theory and policy; printice hall ; Canada 1983 P: 62

()

:

:

()

()

()

(1)

()

"ct "

" S "

: S

:S'

$$D(ct) = D(S + S')$$

()

$$O = O(R) = O(S + S'')$$

: R

: S

: S''

:

3

(1) :

3/2 1995

(2)

HAY METRA

(1) Grambier et Vernieres : Le marché du travail economica 1982 P 193

(2) Jean Marie Peretti : Gestion des ressources humaines : collection vuibert entreprise année 1994 P 143

(1)

taux
d'inflation

Taux de chômage

(1) problèmes économiques : N° 2389 documentation française 1994 P 23

()

" (1) "

:

(1924 1842)

:

(2)

(1) Edmond Alphandery : Cours d'analyse macro - économique economica 1976

19

() ()

(1)

(2) ANDRE ORLEAN

(1) Bénédicte Reynaud : Les théories du salaires ; Editions la découverte 1994 P 25

(2) Robert Salais: L'analyse économique des conventions du travail in revue économique N° 2 année 1989 p : 199

(O I T)

1962

(1)

98

87

:

ROBERT

ORLEAN ANDRE SALAIS

()

()

R. Salais

()

()

R. SALAIS

(2) A. ORLEAN

(1) R Bettahar et H Khelifi : Et si on reparlait salaire ? les relations sociales au sein de l'entreprise Ed : Bettahar 1992 P: 78

(2) Revue économique : L'économie des conventions N°II Année 1989 P : 201-237

: (La convention de productivité): 1

:

EQUIVALENCE : SALAIRE - TRAVAIL :
EQUIVALENCE: TRAVAIL - PRODUIT :

()

.

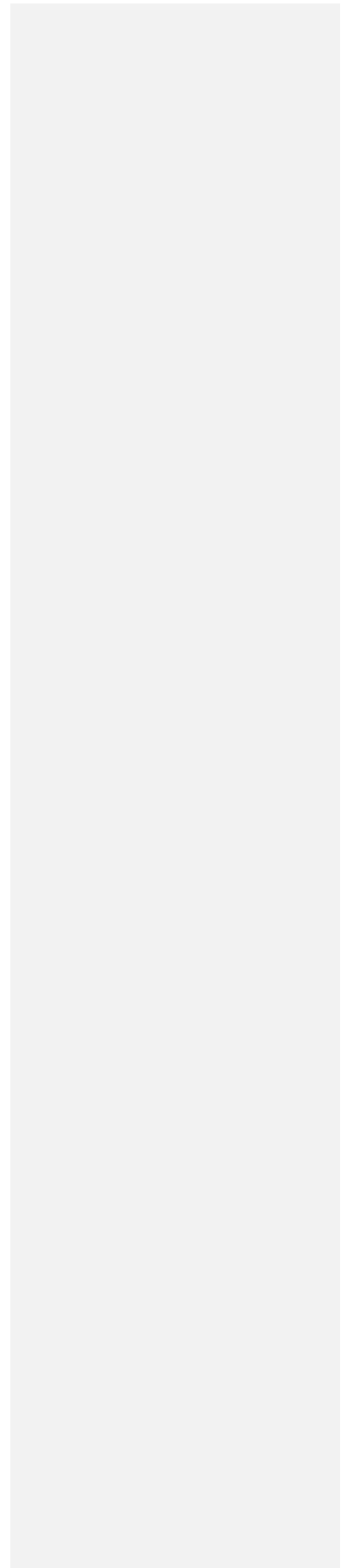
()

.

.

.

() ()



)

(

.

...

:

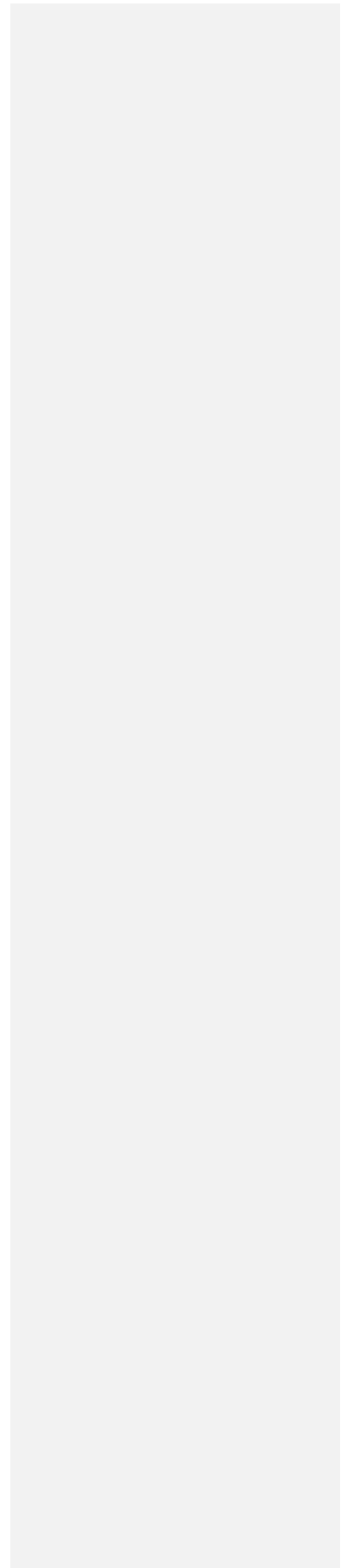
.

:

.

()

.



)

(

...

:

:

.

.

:

:

()

()

)

.(

()

:

()

(1)

(1) PERROT les nouvelles théories du marché du travail : ED la découverte PARIS 1992 P 41

()

:

1957 H Leibenstein

1971

(1)

()

1984

J L Yellen

:

Taylor

(1890)

Taylor

()

(1) Bouras zohra la repartition des revenus en Algerie these de doctorat d'Etat FSESG 2001 P59

: le modèle de la flânerie : 1

(...)
1979 Salop 1974 : Stigliz 2

: 3
1984 AKERLOFF

()

: :

. ()

1988 (1) DJ. SNOWER A. LINDBECK

(1) A.Lind Beck et Dj.Snower : Cité par Z.Bouras La répartition des revenus en Algérie op.cit 2001 P69

(1)

1948 ROSS

()

.()

)

.(

:

:

(2)

)

ROSS (1)

(2) Modele de Becker 1964 Le modele Mincer des Années 70 et le modele de Lucas

(1)(

()

incerM Lucus Becker

:

(1964 Becker)

(1)JEROME GLEIZES : le capital Humain

Becker

(1) .

:

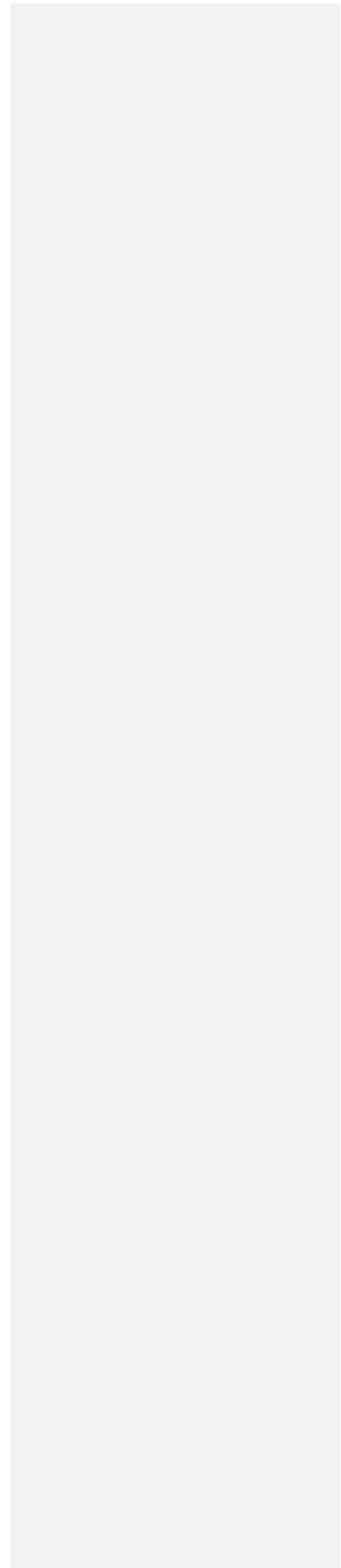
()

()

:

:

(1) Bénédicte Reynaud : la théorie des salaires : ED la découverte 1994 p 74



.

:

.

:

()

.

:

.

:

.

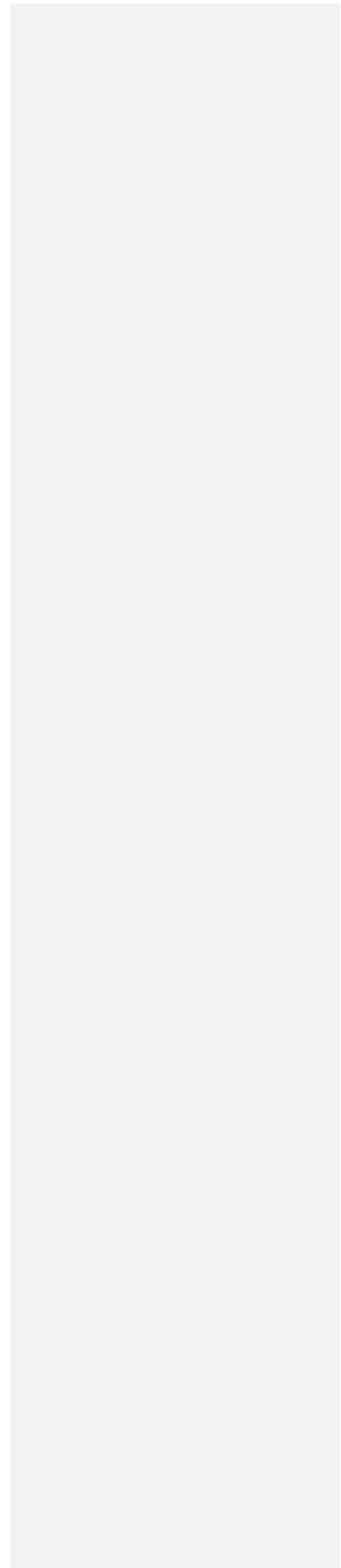
:

66

1966. 06. 08

1966

133



()

: :

()

()

()

: :

...

1990 1970

:1989 1970 :

1990

1970

1973

:(1984 1974)

1

1,36

/

2,08

/

1,73

1972

2000

: : 10

(/)	
720	
1177	
1211	
1465	
1536	
1665	

Source : Revue Algérienne du travail N ° 17 année 1987 P 17

: 11

6720	3400	
4615	2167	
4527	1667	
3525	1457	
3041	1315	
2630	1062	

Source : Revue algérienne du travail n° 17 année 1987 P 17

2630

2167

:

:

2

1990 1985

(1) %50

:

166 2000

:

:

(1)

1986 1985

%7

77

64

:2004 1990

:

)

.(

1997 1992

: 12

1997	1996	1995	1994	1993	1992	
152	155	281	220	241	340	
87969	182191	179896	197702	158229	405703	

1998

:

1383 (1997 1992)

05

1211690

(1)

2002

. 17.921

25.056

40

7000

1990

2000

:

2001

(1)

(2001 1990)

: 13

	2023	1990
	1034	1991
	493	1992
120348	537	1993
130222	410	1994
132773	432	1995
127364	441	1996
77554	292	1997
53421	195	1998
33989	137	1999
66152	187	2000
* 672	30	2001

:

2000

187

2023

1990

:

2000

%20.30

672

3311

*

2000 : : 14

%		
60,43	113	
14,00	26	
25,67	48	
%100	187	

:

:

2002

: 15

23687	
17496	
8400	
32713	
32635	

2002

:

22925

%42

:

% 426 % 396 (2002 1991)

% 138 % 106 (2002 1994)

% 290

% 262 (2002 1991)

2000

16

%				
34.30	22.724	29,4	55	
9.40	6.212	29,9	56	
13.20	8711	11,8	22	
0.33	221	3,2	06	
42.70	28.284	25,6	48	
		97,9	187	

:

:

:

(2000)

: 17

		()
55.281	156	
22.028	31	
1253	15	
8034	18	
4400	21	
21580	20	
13.741	09	
133686	270	

:

% 83,4

304 2000

31.576

% 48

% 92

31576

16255

06

05

: 18

%		
92	31576	
08	1824	
100	33500	

2000

(1)

....

(1)

22925

48686

: 19

48686	
38686	
28541	
24224	
24424	
23998	
23451	

2000

: 20

22621	
21837	
21830	
20136	

17381	P T P H
15885	
15817	
14758	

2000

1000

10000

2001

8000

1990

. 2004

2004 1990 S N M G : 21

2004	2001	1998	1998	1997	1994	1992	1991	1991	1990	
10000	8000	6000	5400	4800	4000	2500	2000	1800	1000	

:

% 15

956 9

1990

172 7

. 2001

2001 1990 : 22

2001	2000	1999	1998	1997	1996	1994	1992	1990	
956 9	866 1	820 7	781 1	720 7	664 7	429 2	312 6	172 2	

Source : Ministère des finances le Délégué a la planification

() : 23

125,5	172,6	1990
237,7	312,2	1992
341,8	429,7	1994
619,4	664,7	1996
635,9	720,7	1997
723,3	820,7	1998
792,7	881,1	1999
825,4	866,1	2000
938,2	956,6	2001

:

: 24

2001	2000	1999	1998	1997	
456,3	416,5	393,2	378,0	352,9	
42,4	39,2	39,3	37,4	33,3	
464,3	410,4	388,2	365,8	334,5	
956,9	866,1	820,7	781,1	720,7	

563,4	515,7	475,2	434,0	399,9	
344,9	284,8	296,9	272,0	221,6	
29,9	24,9	20,7	17,3	14,4	
938,2	825,4	792,7	723,3	635,9	

Source : Services du délégué a la planification

(2001)

563,3

450,3

344,9

42,4

:

:

()

()

:

:

()

:

(...)

1989
1993

(1/3)
(2/3)

: 25

60498	27443	33055	1990
42219	22837	19382	1991
36606	21916	14752	1992
35431	20258	15173	1993
36985	24179	12806	1994
41963	29558	11578	1995
32110	25976	6134	1996
24830	19740	5090	1997
26564	22638	3926	1998
22377	18650	3727	1999
22179	19165	3014	2000

O N S 2004

%50

:

:

1998 1995

()

635018

1224

: : 26

20908	20	1994
236300	300	1995
100498	162	1996
162175	503	1997
115137	239	1998
	225	2000 1999
635018	1224	

Source : Maatouk Bellataf : Algérie quelques effets socio – économiques
colloque P A S créad 1998 + ministère du travail

%60

% 1998

: 27

%100	17,55	59,89	21,5	1,42	
%100	26,13	64,04	8,15	1,62	
%100	21,07	61,59	15,81	15.2	

Source : Said Musette et Nacer – Eddine Hammouda : Element de reflexion pour une evaluation des effets
Du programme d'ajustement structurel. Colloque CREAD 1998.

2000 / 12 / 31 1994 (1)

1474

260109

663993

% 39,2

176

6

%99

2000

: 28

%			
60	155855	509	
39,4	102 597	854	
0,6	1605	114	
%100	260109	1479	

2000

:

% 22

% 62,6

692

(64) % 1,4

(290) % 14

(433)

:

2000

: 29

%			
1,4	3734	64	
14	36546	290	
62,6	162827	692	B T P
22	56972	433	
100	260109	1479	

2000

:

(1)

.()

:

:

1993

2001 1993

: 30

68657	1993
152383	1994
166555	1995
135733	1996
109804	1997
47664	1998
42352	1999
33500	2000
37733	2001

2002

:

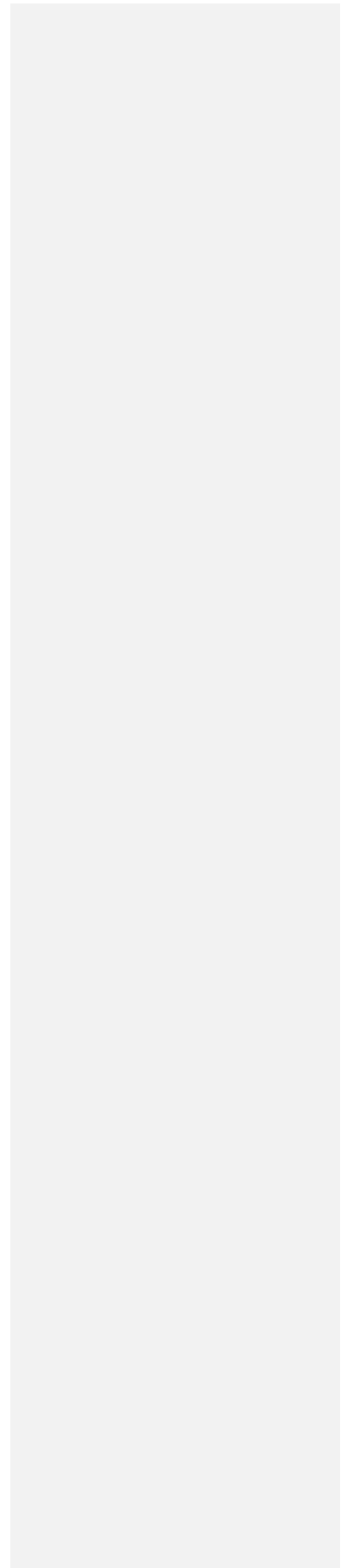
27 4

% 84

% 94,51

% 44,39

% 32



:

:

:

:

:

:

:

3/1 1989

3/2

1993

% 57

%88

:

:

% 62 1989
1996 1990 %55

(1) %75

1990

:

(

)

1995 %25 1992 %22
1998 %33 1996 %28

(1)

1997 .26.28

(1)

% 27	1992	%22	
260.000			1995
	()		15

(1) Medjkoune Med : la question de l'emploi et / ou du chômage en Algérie : Forum
emploi des jeunes

: :

: :

: 2003 1990 : 31

2003	2002	2001	2000	1999	1998	1997	1996	1995	1994	1993	1992	1991	1990	
611,8	591,29	578,2	558,7	562,2	550,7	518,4	488,8	406,2	316,3	240,2	197,5	150,8	120,2	
1,5	2,2	3,5	0,6	2,1	6,2	6,1	20,3	28,4	31,7	21,6	31	25,5	20,2	%

:

1989

%20,2

1994

1990

%31,7

%28,4

1995

.2003

% 1,5

1995

1990

1989

2003

: 32

2001	2000	1999	1998	1997	1996	1994	1992	1990	
956,9	866,1	820,7	781,1	720,7	664,7	429,2	312,6	172,6	
165,5	155,02	145,98	141,83	139,02	135,9	135,9	158,3	143,6	

: :

59 39

: 2001

2001 : 33

%		
3.99	44	39
3.11	49	45
2.49	54	50
0.78	59	55

1998

:

(1) 1998 1988

(2)

%14

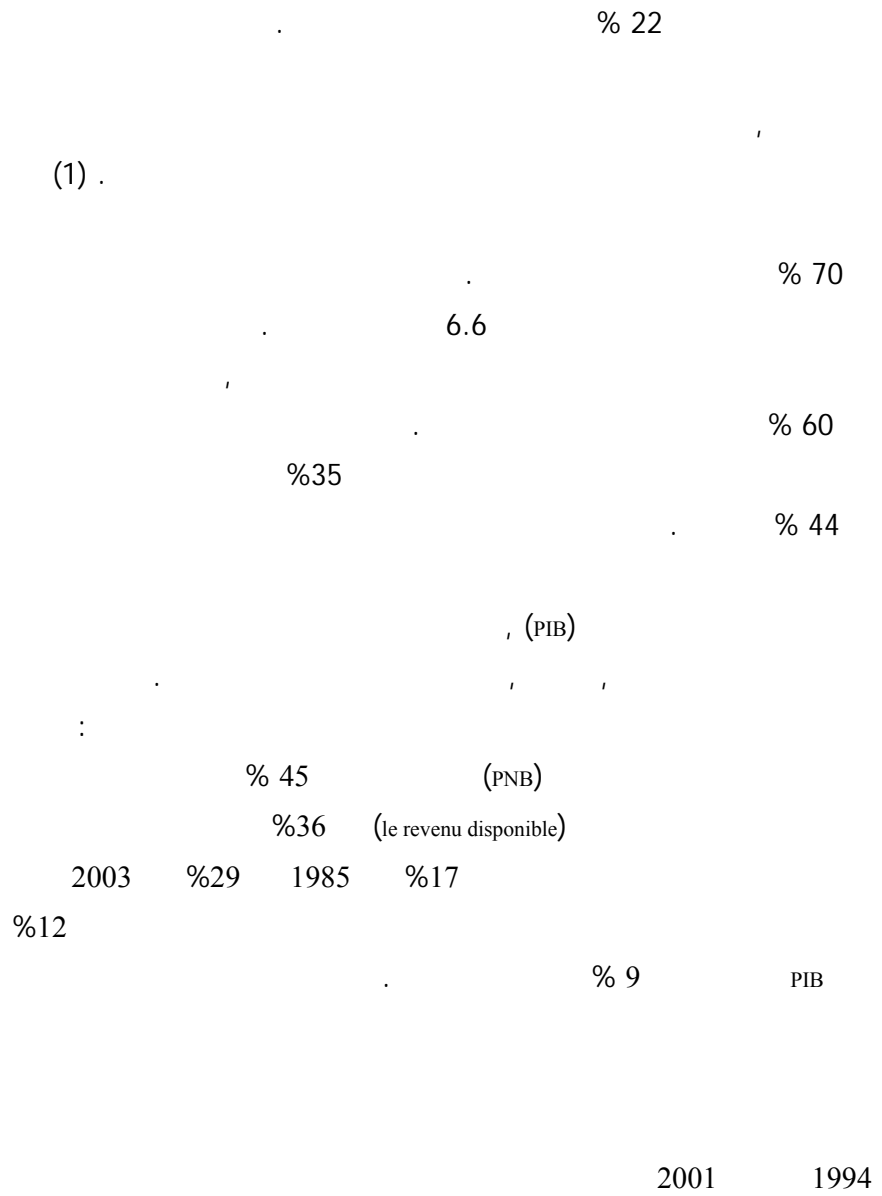
1995 1985

:

311

(1)

(2)



(1) la banque mondiale : pauvreté et exclusion : la mesure de la pauvreté in problèmes économiques N° 2508 année 1997.

()

: 34

2001	2000	1999	1998	1997	1996	1995	1994	
136917.0	134229.6	106400.6	94997.8	95414.0	89967.1	70082.0	3956.9	/ PIB

%36

1998

:

%

: 35

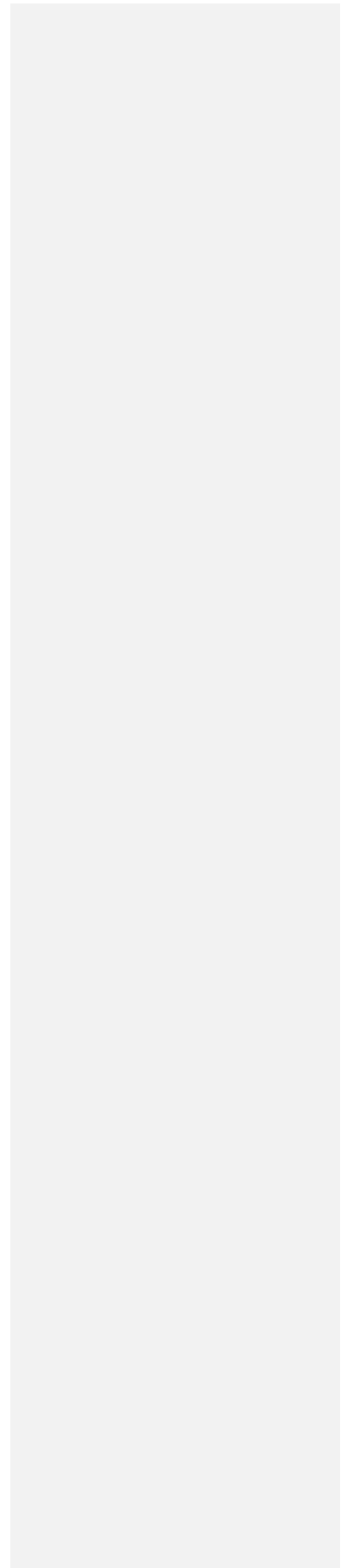
2002	2001	2000	1999	1998	1995	
39.9	40.4	40.9	41.0	42.6	43.4	%

:

Source ministère délégué de la planification

)

(



:


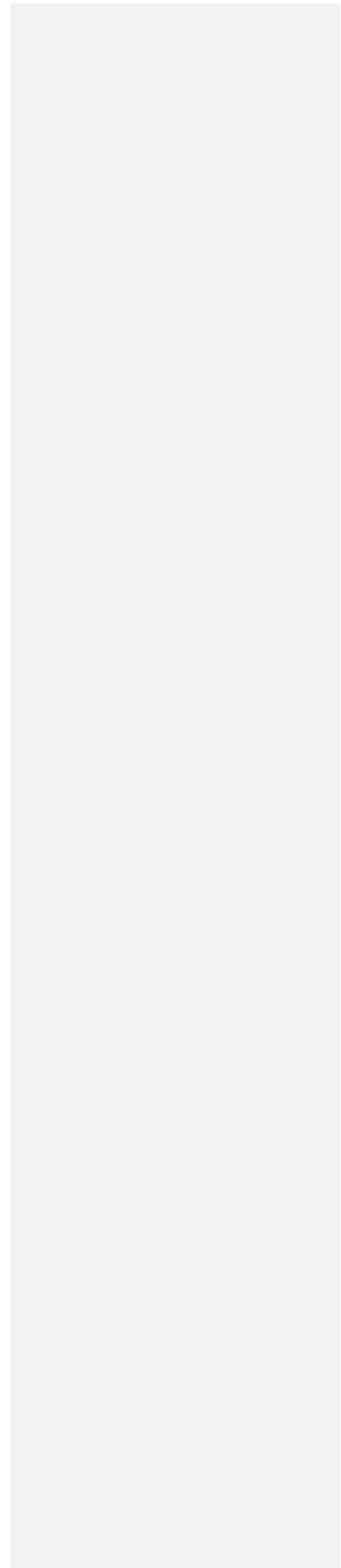
:

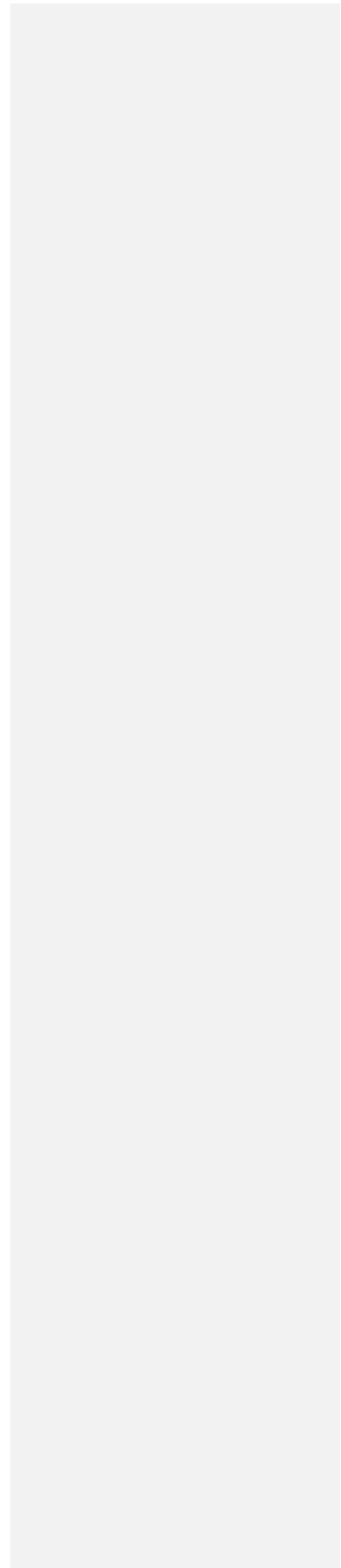
:

1

2

3





()

:

:

:

:

...

:

:

:

(RGPH)

...

(1966 1977 1987 1998)

1998

2001

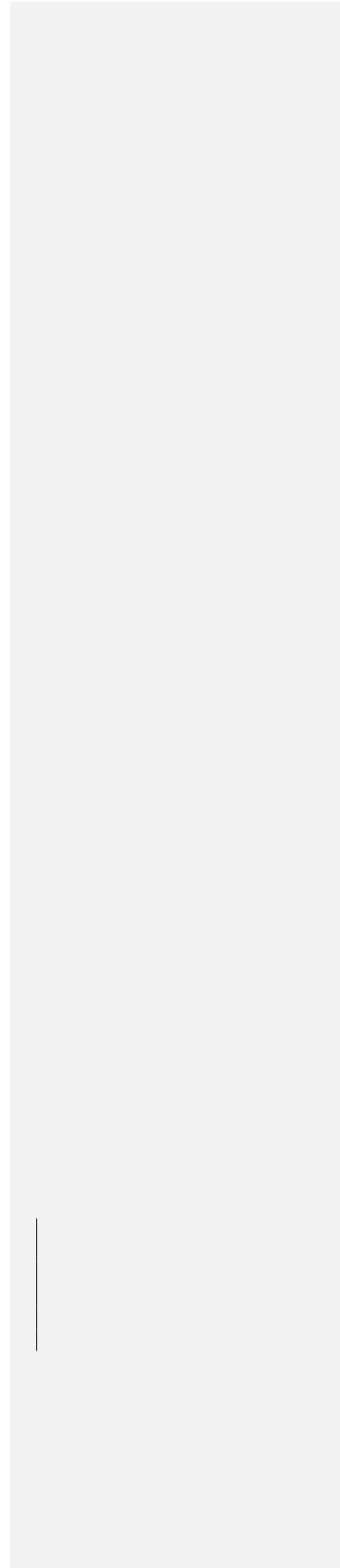
:

:

: •
 (10) : •
 (...)
 (1) (CNAT) : BTPH •
 1994
 : ONS •
 1989
 1994
 : •
 : 2001 •
 :
 (2) .

(1) CNAT : centre d' animation et de traitement des informations

(2) www.destcerist.dz N Hammouda : le système d'information sur le marché du travail : Bilan et perspectives



.
 :
 •
 .
 :
 •
 ...
 .
 :
 •
 .
) :
 (:
 .
 : :
 (1) :
 :
 •
 10
 .
 () :
 •
 ...
 :
 •

(1) Musette Saib et Hammouda N : la mesure de l'emploi informel en Algerie . revue économie et management N° 1 année 2002.

:

:

•

)

.(

: 3 2 1

•

()

...

:

•

:

(1971)

.(OIT)

(BIT)

.1972

J Keith Hart

(1)

(2).
1991

14

1993

2002

(1)

(2) Boufenik F et Elaid A : l'informel en Algerie ;quelle approche Revue économie et managment N° 1 année 2002

:

OIT BIT :

: 1

: 2

: 3

: 4

:

.

.

: 1	: 1
: 2	() : 2
: 3	: 3
: 4	: 4

2002 CNES

:

:

:

) (:

1

:

2

:

:

)

(

:

:

:
(1) .

: :
1993

OCDE

1993

:
L'économie illégale :

:
•
•

(2) économie souterraine :

:
)
(
•
•

: :

(1)

(2) Revue cread Ajustement structurel au maghreb N0 37 1994.

:1989 1962 :

...

(1).

programme anti pénuries

...

+)

(

(1) Rosa Céalis : l'insertion par l'activité économique dans le secteur marchand in problèmes économiques N° 2795 année 2003 .

: 2004 1990

:

: 1997 1990

•

(désinvestissement)

...

:

2
3
4

• :2004 1998

1
2

2003 1998 : 36

2003	2002	2001	2000	1999	1998	
6.8	4.1	2.1	2.4	3.2	5.1	%

:

2003 %24 3

1999 %2.6 4

. 2003 5

2000 1995 %20 6

2002. 2000 %15 7

% 4.8 % 4.4 2000

.2003 2002

2003 %24

:

:

:

:

(1) :

•

:

•

(1) Arika Belaid : caracteristiques de l'économie informelle dans le secteur du batiment cas de la wilaya de tizi ouzou in revue Economie et managment N0 1 année 2001

()

:

.

.

.

.

:

•

.

.

:

•

.

:

(1).

:

:

:

:

•

:

1986

1

:

: 37

1997	1996	1995	1994	1993	1992	1991	1990	1989	1988	1987	1986	
7.4	7	7.3	8	8.7	6.9	6.2	8.2	10.1	12.4	12.5	14.6	%

1998

:

2

(1) Arika Belaid : caracteristiques de l'économie informelle dans le secteur du batiment cas de la wilaya de tizi ouzou in revue Economie et managment N0 1 année 2001

		2000		:38
1999	%	%	()	
6.72		33.77	3.07	
6.85 +		26.72	2.46	
5.07 +		24.75	2.28	
0.72		15.06	1.39	
//		100	9.20	

Source : CNIS Statistique du commerce extérieur de l'Algerie année 2000

4

%21.68+

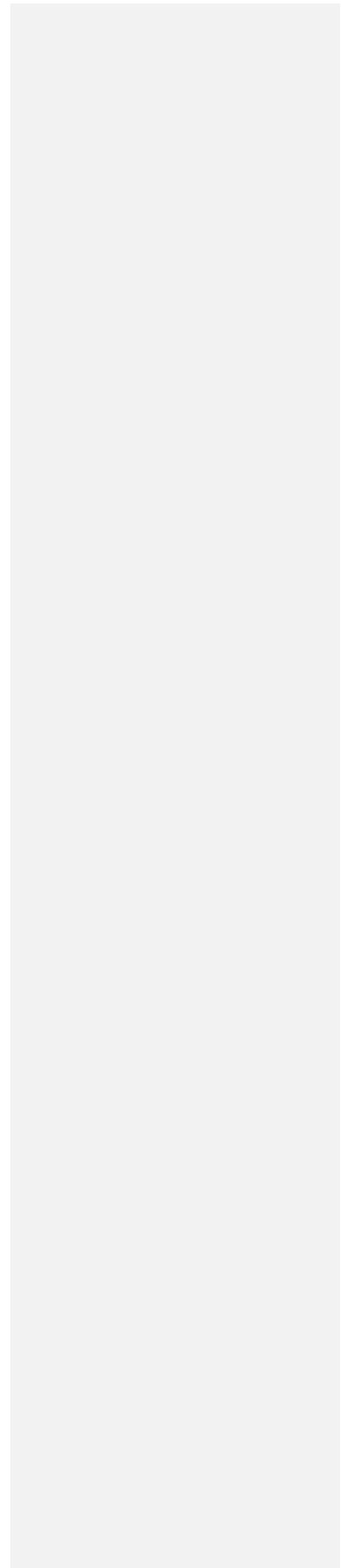
% 24.53 -

		2000		1995		
%		%		%		
24.53-	488-	0.52	1501	0.83	1989	
103.22+	417+		821		404	
57.1 -	905 -		680		1585	
21.68+	51236+	99.48	287534	99.17	236965	
32.92+	7351+		29684		2333	10 +
20.51+	43885+		257850		213965	10 -
21.30+	50748	100	289035	100	238287	

Source : ONS 2000

:

•



.

.

.

:

.

.

.

:

(1)

2001

2003

(1)

% : 40

2001	1985	
% 53	% 67.10	
% 22.8	% 52	
% 47	% 32.94	
% 77.2	% 47.3	

2002

:

2001

1985 % 33

% 47

% 47.3

1985

. 2001 % 77.2

(PME)

ONS

10

10

()

(L'économie souterraine)

2000 1989 (TES)

:41

2000		1989		
%		%		
9.67	21735	16.5	5123.2	
0.09	198.1	2.4	753	
57.23	128292.8	39.2	12153.4	
15.25	34292.8	7.9	2460.8	
0.44	992.2	3.8	1179.1	
0.98	2201.7	8.8	2769.5	
0.07	155.4	0.4	109.8	
16.28	36603.4	20.9	6473.6	
100	224883	100	31035	
	1717820		249757	
13.09		12.4		

2000 1989 TES

:

% 39.2

2000

1989

% 57.23

% 16.28

:

:

1972

()
. (1)

(1) Employment , incomes , and equality a strategy for increasing productive employment in Kenya
BIT année1972

()

: (1) Gary S. Fields

(1) G Fields : La modélisation du marché du travail , et le secteur informel urbain ,le theorique et L'empérique (séminaire) Centre de Développement de L' O C D E septembre 1988

(G FIELDS)

()

(G FIELDS)

1970

LOPEZ TORO

(1)

(2)

t

(1 - t) k'

(1-t) (1-k')

Mazumber

1976

(1) Lopez Toro : Migration and urbain Marginality in under developed countries ;demografia y: economica ;
 Juanaguata Mexique 1970
 (2)Lopez H: secteur informel, urban, Bogota, universidad de antioquia informe de avance 1983

(1) "

()

() ()

:

:

(1) Mazumber D: the urban informal sector , word development for 4 N°8 AOUI 1976

. ()

2002 1987 : 42

2002	1987	
31357000	22520870	
15520720	10947230	
9305000	5341100	*
1321000	497210	
% 82.3	% 84.04	
% 14.2	% 8.7	

Source : RGPH 1987 + Demographie Algerienne N0 375 ONS année 2002 .

1987 1321000 497210 ()
1987 5 2002
%14.2 2002 %8.7

()

...

(1).

+

*

(1) Hélène Perinier : la garde des jeunes enfants : affaires des femmes ou affaire d'Etat in problèmes économiques N° 2809 année 2003.

% 38 1996 ONS
% 17

% 99

2000

:

:

SNMG

2004

10000

(1).

1249000 2003

% 7.2

2003

:43

%				
27.8	2022730	940270	1112460	apprentis
42.3	3077750	974010	2103740	
22.7	1651650	812216	840740	
7.2	523870	360050	173820	
100	7276000	3045540	4230460	

2003

:

2001 1931110

% 20.3

18 6

(1) Bouzina Oufriha FZ :informel de service et informel de competition; colloque international sur le secteur informel en Algerie.in revue Economie et management N0 1 année 2002

532000

426630

2001

:

1998

: 44

37.6	302350	15	
16.3	124280	20 18	
55.8	238000	15	

2001

:

(1).

(1) Prerant André : l'informel aujourd'hui en Algérie ; forme de transition ou mode d'intégration spécifique à la hiérarchie imposée par la mondialisation revue Economie et management N° 1 année 2002.

(+)

ONS

2002	2001	2000	1999	1998	1995	
39.9 %	% 40.4	% 40.9	% 41	% 42.6	% 43.4	%

:

2002 1998

% 84.8 6.4

ONS

(1) . ()

CREAD et ECOTECNICS .

CNES

. 2003 1992 : 46

2003	1999	1997	1992	
6027	5162	4684	4286	1
1249	911	1131	688	2
7276	6073	5815	4974	3
% 17.2	15	% 19.4	% 13.8	(%) 3 2 4

() 2003 1999
% 3.9 865

(1) Kouider Boutaleb: le marché du travail informel ; le poids de l'emploi informel in revue économie et management N0 1 année 2002 FSESG de l'université de Tlemcen.

1999 % 8.2 338
 % 18.6 2003 % 21.9

1999 . ONS 2003 % 23.7 % 27.3
% 3.9 5
 % 8.2
 . % 17.2

.

ONS 1997 (*) ECOTECNICS

:

(*)

: :

%50

: . 10

1996 1992 : 47

1996		1995		1992		
%		%		%		
	4957.2		5055.9		403.7	
58	560	35	331	28	179	
42	402	65	609	72	457	
19.4	1.94	18.6	0.186	14.4	0.144	/

1996 1995 1992 ONS :

% 19.4 % 18.6 % 14.4

: 48

1996			1995			1992			
%	2 *	1 *	%	2 *	1*	%	2 *	1*	
7.6	73	0	14.5	98	38	10.4	40	26	
25.6	49	197	20.6	33	161	30.9	193	3	BTP
31.7	140	167	30.5	192	95	24.1	106	48	
34.9	140	196	34.3	286	37	34.6	118	102	
100	42	58	100	65	35	100	72	28	%
	402	560		609	331		457	179	

1997 Ecotechnics

:

%34.6

. %25.6

()

: **CREAD** :

(1)

()

1 •

2 •

1990

. 2001 %27.8 1992 %21.1

.
2001 1992 2001 1997 1992 ONS : 49

2001		1997		1992		
%		%		%		
39.4	1868000	33.1	1542000	28.9	232000	
34.7	1648000	30.2	1408000	26.6	1134000	
27.8	1321000			21.1	898000	
		12.3	572000			
47.7	2266000	42.7	1991000	38.9	1657000	
	4747000		4660000		4264000	

ONS :

%33.1 %28.9 .

%39.4

.(1)

%30.7 %26.6

(1)

% 38.9

. % 47.7 % 42.7

CREAD

:

:

:

:

:

CREAD

2001 % 27.8

()

1321000

:

:

()

. (1)

(1) Iaila El Khawadja : la détermination du niveau de l'emploi dans une économie en développement – le cas égyptien – Thèse d'Etat université de Grenoble 1984.

% 30

. ONS

: :

10

CREAD

ONS

: 50


2001		1997		1992		
%		%		%		
76.89	965	91.49	1075	81.21	541	0
18.33	230	7.06	83	14.90	99	5
4.78	60	1.36	16	3.89	26	05
100	1255	100	1175	100	666	

ONS 2001 1997 1992 :

2001 1255000 1992 666000
2001 % 76.89 965000

.2001 %18.33 1997 % 7.06 5
5 % 75

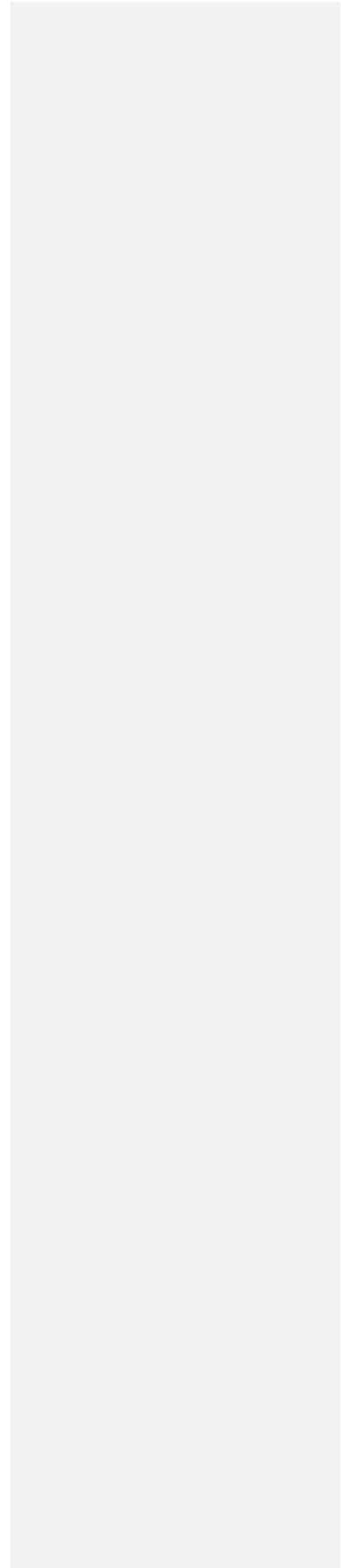
% 62



29 ,

5

%

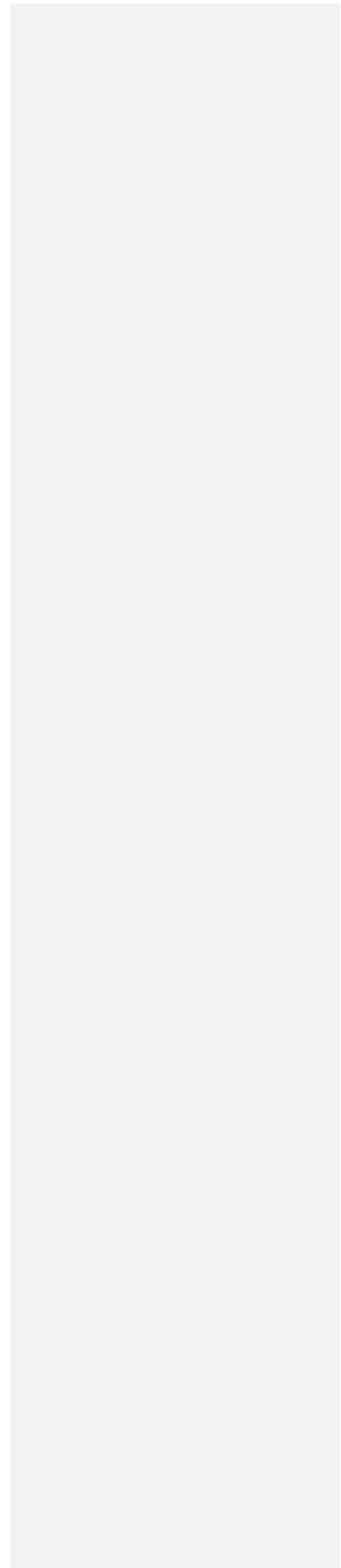


10

:

1

2



:

:

.

.

":

88

(1)"

.

:

:

(EPA)

1962

(ONAMO)

. 1972

(BMO)

140

.

1973

.1984 - 1974

(1) La convention internationale n° 88 concernant l'organisation du service de l'emploi 1948 ratifiée par L'Algerie 1962 .

1985

:

: (ANEM):

:

1990

)

(

)

(

(

)

:

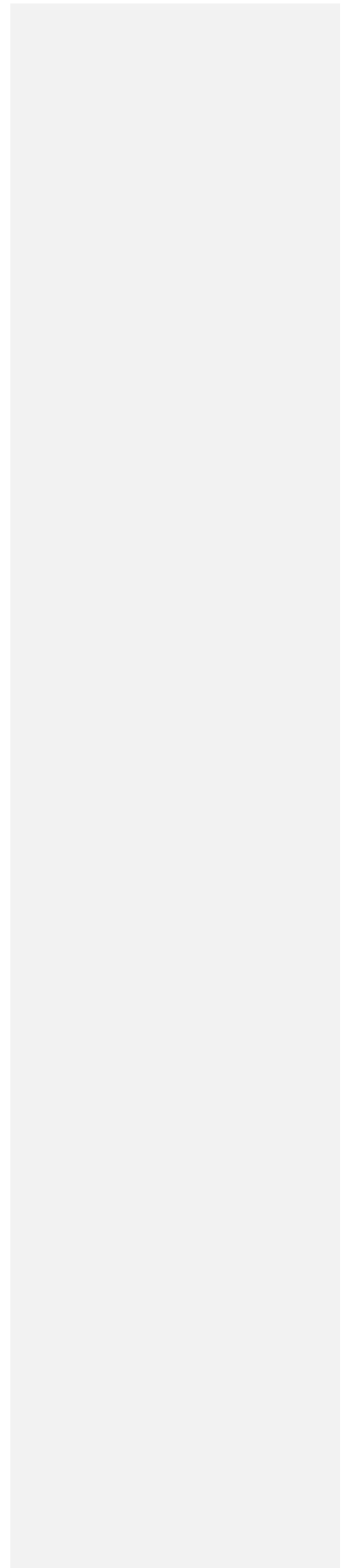
:

06

88

(

)



.

()

....

.()

.

(1)

- 1
- 2
- 3

ANEM

(1) Les services Publics de l'emploi au Maghreb : role et limites ANEM 1996.

1994

: () :

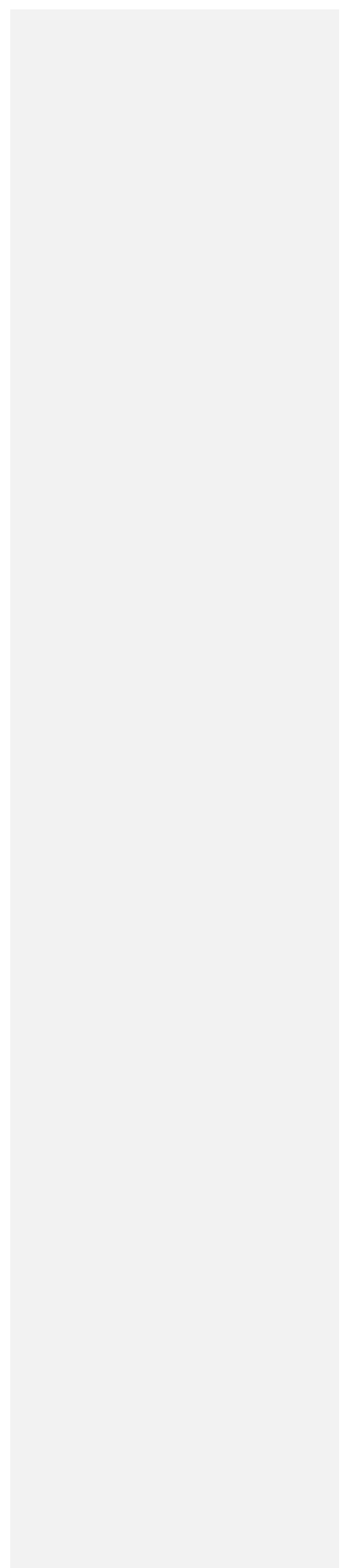
(1) :

:

)

(

(1) Les services Publics de l'emploi au Maghreb : role et limites ANEM 1996.



.

.

()

.

.

()

.

% 8

% 15

.

:

()

()

() ()

:

()

....

:

:

: (CNAC):

:

1994

. 1997

22 2002 : (CRE) •
5500

1500 20 : •
270 160
1099

:(ADS) :
1996 29 232 96

120 (AFS) : •
(IAIG)
900
()

(IAIG)
3000
(TUP_ HIMO). •
4135000000 \$ 50 (BIRD) 1997

(DC): •

: •

CPE) : •

06

1999 : •

%2

()

350000

60 12

50000

10

%10

%1

(ANSEJ):

:

1997

: (ANDI)

:

2001

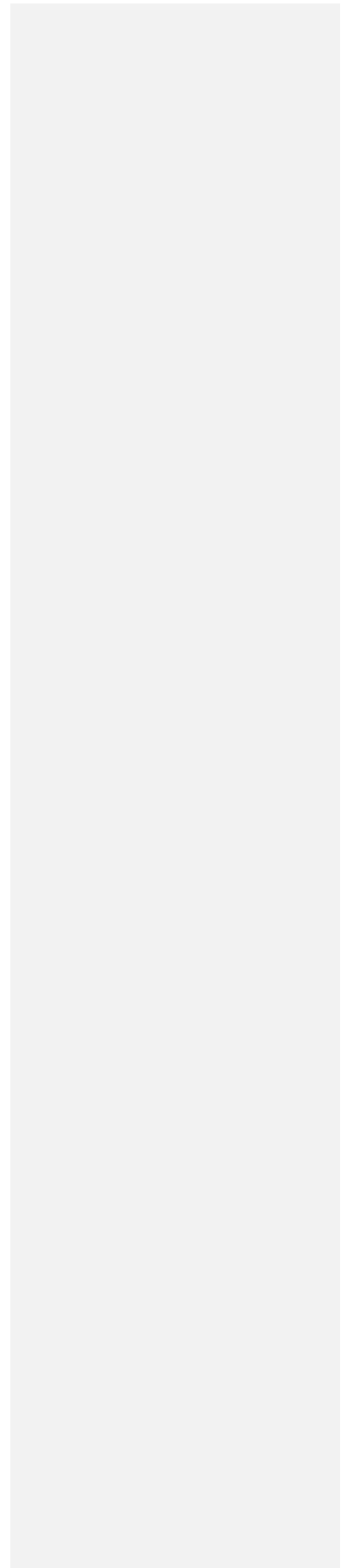
1996

:

:

)

(...



:

:

:

:

:

(

)

(CNA C)

% 75

12

36

1

(ANEM)

2

3

%02 %02

(Contribution D'ouverture de droit C O D)

260109

1994

1479

216980

2000

:

2000 1994

:51

	2000	1999	1998	1997	1996	1995	1994	
216980	150	11196	76938	80703	12045	34802	1146	

2002

:

2000 1994 : 52

%		
1.38	3008	
9.87	1423	
66.73	144798	
22	47751	
100	216980	

2000 1994

:

:

:

(1)

45

50

10

20

260109

43129

:

2000 1994

(1) A Bouzidi : Les années 90 de l'économie Algérienne : les limites des politiques conjoncturelles ENAG 1999

2000 1994 : 53

	2000	1999	1998	1997	0996	1995	1994	
43129	123	2475	4944	15072	7685	11813	1017	

2001 :

45 50

756 9221 15123

2000 1994 : 54

%		
1.75	756	
35.06	15123	
41.80	18029	
21.38	9221	
100	43129	

2000 :

2001 1996 : 55

	22767	36108	1996
21845	76385	92151	1997
39696	154256	164684	1998
78493	173360	178656	1999
126173	178008	183334	2000
155102	180154	184311	2001

2002 + 2001 :

) 184311 (180154

29.70 2001 31
 26.7 2000 . 24.34
 200000 178008
 . 3
 2000 1998 500000

2001 1994 : 56

	2001	2000	1999	1998	1997	1996	1995	1994	
260283	174	273	13671	81882	95775	19730	46615	2163	

:

260283
 2001
 () 1998
 .2001 174 90000

2001 1994

: 57

2163	1017	1146	1994
46615	11813	34802	1995
19730	7685	12045	1996
95775	15075	80703	1997
81882	4944	76938	1998
13671	2475	11196	1999
273	123	150	2000
260109	43129	216980	

2001

:

260980

43129

% 26.6

%1.4 %14

%22

273 (+)

2000

:

:

36

30

% 70

:

:(DIPJ)

:

1987

...

(FAEJ)

(SNMG)

(ESIL)

6

()

12 6

•

•

•

150

3

500000

:

1

()

: 2001

() 2001 1990 : 58

2001	2000	1999	1998	1997	1996	1995	1994	1993	1992	1991	1990	/
178.5	145.4	157.9	152.9	181.2	138.1	141.6	115.6	81.8	64700	123.3	67.0	
74.7	55.1	68.3	72.2	86.1	64.8	52.6	57.8	40.9	32.4	61.5	33.5	

2002

:

1994 1990

6

332

()

11000

% 3.3

160

2001 1995

1996

7

37

1996

26

31

. 31 1500 1000
 .() 2001 1990

2001 1990 : 59

2001	2000	1999	1998	1997	1996	1995	1994	1993	1992	1991	1990	
2.4	1.94	2.08	2.35	2.6	2.5	2.5	2.0	2.2	1.5	2.0	2.2	

2002 :

% 9.8

. 1998 152.9 181.2 1997

:

2001 1994 : 60

2001 1997	1994 1990	
% 72	%45	
% 21	% 34.6	
% 5	% 17.7	()
% 2	% 2.7	
% 100	% 100	

2002 :

:

% 31

% 35

% 14 % 20

:

2

3728

1994

18640

:

بين 1994 - 1990

: 61

1994/1990	1994	1993	1992	1991/1990	
18642	2462	2291	7339	6550	
7640	1363	1342	790	4145	
11002	949	949	6549	2405	

:

:

3

19000

1994

1990

% 34

% 66

% 11.10

% 17.9

% 71

1994 1990

1994 1990

: 62

		BTP		
19010	13506	2114	3390	1
12476	7810	2038	2628	
6534	5696	76	762	
51334	34432	6607	10295	2

:

10295

34432

. 6607

43

1995

(ANDE)

% 24

. 10335

% 42

% 69

% 58

% 31

% 7

% 23

% 70

7888

10335

. 28

1442

21455

(DIPJ)

:

: 63

1233	51334	
3313	332003	ESIL
264	11002	
	13703	
4810	408042	

:

3313 332003
82000 408042
9641212 (D E J)
% 0.90 % 41.9 % 53.80
(+ +)
68000 % 0.12
3800 12600
:
1999 % 4 •
3300 1990 2500 •
2002
•

(4/1)

68000

:

:

3000

. (IAIG)

: 64

()			
	31500	588200	1995
	17200	288100	1996
3820325	8500	114000	1997
4372840		129680	1998
4527794		134000	1999
4384334		130021	2000
4924000		136000	2001
22029239		1515001	

ADS

2001

1997 CNES

1996

1995 :

1515001

216429

22029239000

. 34000

% 58

60

18

.% 54

.(ADS)

2500

(1).

3000

:

:

:

:TUPHIMO:

1

1997

()

()

...

(1) Claire Fargeot : Services de proximité ; petits boulots ou vrais emplois ? in PE N° 2545 année 1997.

% 60

3

1997

4.13

50

2000

3846

3

36

140000

(2004 2001)

22000

9

2001

1.8

2001

:

2001 1997 Tphimo

: 65

34776	4135721536.98	1997
13066	1145115313.98	1998
7174	413461536.98	1999
4248	346548551.33	2000
5248	2828000000.00	2001
64163	6963720536.98	

2002

:

% 65

64163

4.5

CNES

% 60

% 40

% 20

1000000

108406

22000

:

...

•
•
•

: (les contrats de pré-emploi)

2

(ANSEJ)

1998 21

(FANSEJ)

(ADS)

/ 4500

12

/ 6000

6

12 / 4500

/ 3000

% 7

% 8.5

: 2001 1998

() : 66

	2001	2000	1999	1998	
2.96	0.89	0.68	1.14	0.25	
% 64	% 84	% 105	% 37		%
31085	3443	9311	12191	6140	

2002 :

2.96 % 64

31085

:

2001 1998 : 67

	2001	2000	1999	1998	
143695	40538	32323	25606	45228	
100	28.2	22.5	17.8	31.5	%

2002 :

% 21

% 54.03

% 45.97

: 68

100	39373	
79	31085	
55	17081	
45	14004	
11	3520	
13.13	2243	
9.11	1277	

2001

:

L'ADS

I'ANSEJ

I'ANEM

1998

(DEJ)

: (DC)

3

1998

% 25 % 20

2001

2000

1998

:

2001 1998

: 69

207	91	116	
460171585	285225000	174946585	ADS
116832887	88775000	28057887	
557004472	374000000	203004472	
2787461	4109890	1750039	
3390	2600	790	
164308	143846	256968	(1)

2002

:

557004472

207

540

3390

31 2001

2787461

32

164308

% 25 % 20

1999

(DEJ)

350000 50000

(1999)

:

% 10

% 1

% 2

:

2001

2001

: 70

173000	1011272000	5850	
300000	1800000000	6000	
236500	2811272000	11850	

2002

:

6053

11850

177000

1072187766

% 50

:

-
-
-
-

. (la très petite entreprise TPE)

20000 15000

:

:

2000

: (CRE) : 1

. 2001 2000

2001	2000	: 71	
	2001	2000	
14961	11125	3836	CRE
3787	3105	684	

2002 :

3789 % 25 % 20 14961 5500
CRE

:(CATI) : 2

1099 1441 270 1500 160

:(FR)

3

1998

% 31.20

% 4.29

% 15.01

% 49.50

:

1999

(CNEPD)

2001

...

1514

7285

:

4

% 70

2001

2000

1337

1700

500000

1200

400000

:

:

(1)

(..

)

(

)

(1) A bouzidi Les années 90 de l'économie Algerienne ; les limites des politiques conjoncturelles ; Ed ENAG 1999

() ()
34 U S A
:
:
.
(ANEM)
148 (ONAMO)
300
)
) ()
%2
(1) % 20
(CNES)

(1) BIT Les Politiques de L'emploi en Algerie : Evaluations et recommandations 1997

. (Sous emploi)

(PNUD)

1991

ANEM

1997 1993

(ANEM)

()

()

ANEM

L'ANEM

ONS

)

(....

L'ANEM

()

ADS,ANSEJ,CNAC,ANDI

(les esils)

TUPHIMO

ADS

(CNAC)

. (ANSEJ)

(ADS)

ANSEJ

.....

:

:

(ANSEJ)

(PME , PMI)

3/2

()

:(DIPJ)

1

(Les emplois d'attente)

. 1997 1990

1992

1994

120

120

7000

60

1994

1992

6330000

1320800

9000000

1998

12000

7000

430000

1000

6180240

2800

(Les emplois d'attente)

2000

()

300000

%30

300000

.(%30)

750000

...

(1993)

(10 90)

:

2001 1990

: 72

()					
32400	5182	11000	160000	332000	94/90 ESILS
8000	0.088			11000	94/90(DIPJ)
Nd	nd		13703	13703	
28670	11700	-	408000	815900	ESILS 97/2001
/ 3000	22000			1515000	2001/95 IAIG

94600	2960	3520	31285	31085	2001/98 CEP
/ 7000	0.557	635	3390	3390	2001 /98 DC
/ 7000				217084	2001/95 CNAN
				11125	CNAC 2001/94
85170	4.372	51330		51330	2001/94
108400	6.940	64000		64000	2001/97Tuphimo
177000	1.072	6053		6053	2001/99
585657	62.638	106954		37754	2001/97
	41917.667	243492	616378	1594424	

2002

:

(DC CPE IAIG ESIL)

()

Tuphimo

:

.

: 73

	%			
75000	% 2.7	42.5	3000000	1
399000	% 80	75.0	226337	2
		117.5		

2002

:

2001

1990

%2.7

3000000

75000

% 42.5

226000

329000

75.0

1000000

23000

245000

:

: :

(1).

4

%5

%20

%25

FNSEJ

% 70

: 74

% 70	% 70	% 5	% 5	% 25	1000000
% 70	% 72	% 10	% 8	% 20	2000000 1000001
% 70	% 74	% 15	% 11	% 15	3000000 2000001
% 65	% 71	% 20	% 14	% 15	4000000 3000001

:

:

(1) Denis Cogneau , Sarah Marniesse , Jean-Yves Moissoner : Marché du travail et compétitivité en Afrique Economica 2000 p : 42

.
% 10

:

:

(1) .

130309

2001

1997

15291

37754

% 89.5

% 10.5

364685

(ANSEJ)

:

:

2002 ANSEJ

% 34.14

44499

23303

% 17.88

2001

46606

1999 1998

% 3.34

(1) Rapport : Pour une politique de développement de la PME en Algérie CNES 2002

% 36.8 1999 % 14.17

2001

% 4.81

2000 % 9.74 % 7.05 1999 % 5.03

1998

% 20.51

. 2001

% 20.08

:

: 75

%		
34.14	44499	
20.51	26732	
20.08	26170	
9.89	12889	
7.99	10406	
4.64	6041	
1.36	1767	
1.03	1341	
0.22	285	
0.14	179	
100	130309	

2002

:

% 47.09

% 22.68 2000000

1000000

1000000

.

: 76

%		
22.68	8561	1000000
74.07	17771	2000000 1000001
21.79	8225	3000000 2000001
8.47	3196	4000000 3000001
100	37754	

2002 :
586000

BTPH

377000

99000

2001/ 09/ 30 : 77

29259	693536	20292	11665	
14837	899250	13342	6922	
20290	422723	5877	6596	
11655	536679	6255	4620	
17606	466553	8214	4513	
6040	502103	3033	1498	
4095	377176	1544	847	
1761	431253	759	663	
1037	497783	433	351	
196	116392	101	44	
178	487429	87	35	
106954	585657	62638	37754	

2002 :

ANSEJ

(1)

1

18 8

:

:

2001 PME / PMI
600000

(1) Rapport portant Evaluation des dispositifs d'emploi : cnes 2003

10

10

(CNES)

(ANDI)

:

(1)

PME : 78

9 1	
49 10	
250 50	

Source : CNES 2000

1996

(1)

() %50 (PIB) %80 %40
 ...

(1).
 CNAS 1999
 634375 159507 ()
 % 93.24
 %35 9
 107982 221975
 %65 412400 %7

1999

: 79

%		%		
12.15	77082	3.62	5778	19 10
15.7	99649	2.08	3322	49 20
10.66	67664	0.62	997	99 50
26.28	168005	0.42	685	100
64.79	412400	%7	10782	

Source: Rapport du CNES 2002

%93.24

2002

(1)

: 82

%	%	
0.3	99.7	
1.5	98.5	
3.1	96.9	
9.8	90.2	
32.7	67.3	
35.8	64.2	BTP
73	27	

Source : CNES 2001

% 60

BIP

%73

600000

160000

1999

% 40

10 1

% 51

%40

%51

% 3

% 7

50 10

100

: 84

250 101	100 51	50 10	9 1	
% 3	% 7	% 51	% 40	%

:

50 10

% 43

10

309

() 1/3

500 100 % 8

% 81

. (

)

8

2000

% 21

1000

397

% 59

43213

47000

% 19

164460

% 60

749 9
 10 500
 24
 33 24 27
 16 14
 % 11.5 1999

: 85

%		%	()	%		
29	4381	29	5331415	25	123	
5	703	3	581811	08	41	
1	194	1	182253	03	13	/
53	8197	54.5	9976689	38	184	
3	499	3	589121	10	47	
9	1357	9.5	1717886	16	47	
100	15331	100	18378177	100	483	

2002

:

184 % 38
 123 % 25 8197
 4381
 % 11.5
 .1999 15331

: :

: :

% 70 (O N S)

.(1)

50000

5000

(1) bureau international du travail : Les politiques de l'emploi en Algerie ; Evaluations et recommandations 1997

: :

1990

54000

(2004 2001)

:

525

. %70

:

: 86

%		
8.95	47	
12.38	65	
21.52	113	
40.00	210	
17.14	90	
100	525	

(2004 2001) 2001

:

%40

% 21.52

113

210

. %60

: 87

%		%		%			
46.3	330000			79.2	330000	55.9	
14.02	100000	33.7	100000			9.5	
7.11	50750	3.3	9900	9.80	40850	113	

9.81	70000	20.2	60000	2.4	10000	44	
2.30	16300	0.4	1300	3.6	15000	54.6	
5.89	42000	13.5	40000	0.5	2000	45.3	
1.40	10000			2.4	10000	6.1	
0.73	5200	0.06	200	1.2	5000	16.8	
0.18	1300	0.10	300	0.2	1000	10	
0.56	4000	0.3	1000	0.7	3000	1.7	
0.14	1000	0.3	1000			26.95	
0.08	630	0.2	630			9.5	
1.06	7560	0.2	1560			18.9	
0.44	3140	1.0	3140			12.38	
0.14	1000	0.3	1000			14.7	
0.02	190	0.06	190			4	
0.01	80	0.02	80				
						0.85	
						2.25	
90.19	643150	76.4	226300	100	416850	446.43	

2002 :

%90 (2004 2001)

643150

2004 %15

80 %10

:

: 88

%			
		0.30	ANEM
9.81	70000	9.00	TUPHIMO
		1.80	
		7.70	
		46.58	
		13.28	
9.81		78.66	

(2004 2001)

:

ANEM

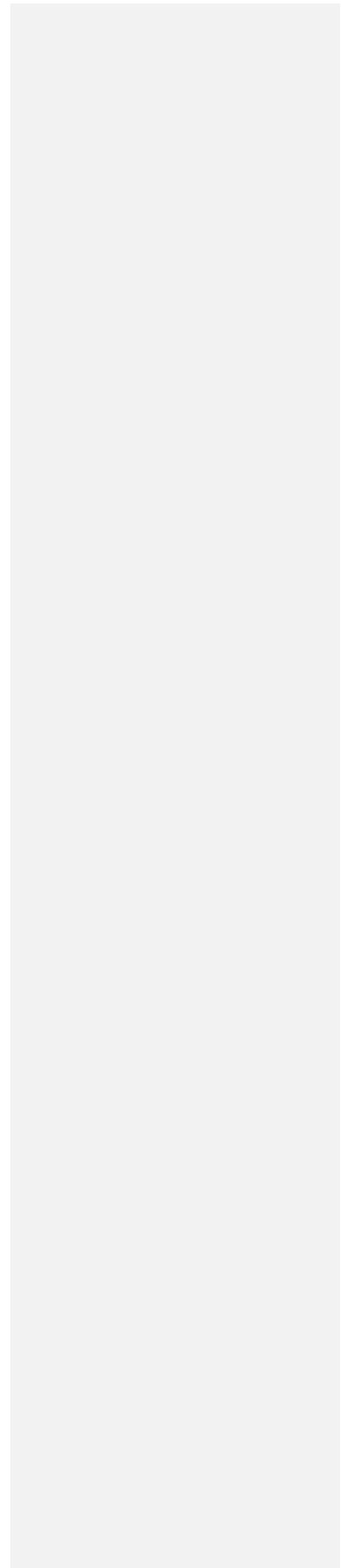
0.3

(ALEM)

165

9

70000



: :

.

1990

2001

1

2

3

4

2004 % 31.7 1997 % 27.5
(1)

(2)

(1) Bouras Zohra (2001) : la répartition des revenus en Algérie. Thèse d'Etat FSESG université d'Alger .
(2) Belaid Hammouma et mohamed Yacine Ferfera (2002) : Le redéploiement d'une entreprise publique du transport ; revue CREAD et laboratoire SEDET / Cremamo CNRC , université Paris 7 .

% 21.7

1300000

(1)

....

2004 % 8.2 1997 % 6

(1) Laila El Khawadja : la détermination du niveau de l'emploi dans une économie en développement – le cas égyptien – Thèse d'Etat université de Grenoble 1984.

9

% 90

2004 % 22.9 1997 % 18.5

% 50

:

1

:

•

•

•

:

•

•

•

•

:

2

:

•

•

•

•

•

•

:

3

:

•

•

•

•

•

...

: (2000) •

: (1989) •

: (2005) •

II

1_ Ouvrages :

- Angelos Angelopoulos (1984): un plan mondial pour l'emploi ; pour un Keynésianisme à l'échelle international PUF.
- André Orléan (1994) : L'analyse économique des conventions PUF
- Boutefnouchet M (1984) : Les Travailleurs en Algérie E N A P
- Bouzidi A(1999) : Les années 90 de l'économie Algérienne Ed E N A G
- Bouzidi A (1992) : comprendre les mutations Algériennes (mots clés) ANEP
- Bernard Bret (2002) : le tiers monde : croissance, développement, inégalités, 2^{ème} édition ellipses.
- Benedicte Reynaud (1994) : Les théories du salaires ; Editions la découverte
- Benhassine M L ; Medjetna M ; El Faiz (1991) : Essai de la pensée économique Arabo- musulmane éd chihab
- Bettahar R et H Khelifi (1992): Et si on reparlait salaire ? les relations sociales au sein de l'entreprise Ed : Bettahar
- Bettahar R (1993) : la Privatisation ; Serra graphie Alger
- Bernard Gazier (1992) : Economie du travail et de l'emploi 2^{ème} éd
- Bali H (1993) : Inflation et mal développement en Algérie ;OPU.
- Cherneff R V(1983) : Macro economics , theory and policy; prentice hall ; Canada .

- Dahmani A (1999) :l'Algérie à l'épreuve : économie politique des réformes 1980-1997 éd Casbah .
- Deboub Y (1995) : le nouveau mécanisme en Algérie.
- Denis Cogneau , Sarah Marniesse , Jean-Yves Moissoner (2000) : Marché du travail et compétitivité en Afrique Economica
- Emmanuel Combe (2004) : Précis d'économie ; 8 ème édition Presses universitaires de France (PUF) .
- Edmond Alphandery (1976) : Cours d'analyse macro - économique economica
- Ferroukhi Djamel (2005) : La problématique de l'adéquation formation – emploi . cread.
- Frédéric Teulon (1999) : Travail et emploi .ellipses
- Genivière Grangas (1993) : Economie de l'emploi ; PUF.
- Gambier et M . Vernieres(1982) : Le marché du travail ; Economica .
- Grantie J (1998) : Coût du travail et emploi ;Repères ; la découverte .
- Henni H (1992) : Essai sur l'économie parallèle ; cas de l'Algérie ENAG
- Jean Marie Peretti(1994) : Gestion des ressources humaines : collection vuibert entreprise.
- James Meade(1996) : retour au plein emploi ; economica.
- Jean Claude Dutailly (1983) : la dynamique du système productif ; emploi ; rentabilité Economica.
- Keynes J M (1936) : théorie générale de l'emploi, de l'intérêt, et de la monnaie POYOT.
- Liem Honang – Ngoc(2000) : les politiques de l'emploi Editions du seuil.
- PERROT(1992) : les nouvelles théories du marché du travail : éd la découverte
- Patrick Artus et Pierre Alain muet (1997) : Théorie du chômage economica
- Solow R (1972) : théorie de la croissance ; colin
- Sid Ahmed A(2000)Economie de l'industrie à partir des ressources naturelles .OPU.

- Salhi F (1990) : le marché du travail : crise du logement et grandes entreprises ; le cas de la sidérurgie de Annaba OPU.
- Toudjine A (1990) : comment investir en Algérie ? OPU.

2 – Revues :

Problèmes économiques : documentation française

- la mondialisation et l'emploi ; des craintes justifiées . N° 2517 année 1997.
 - la protection sociale dans les pays en développement N° 2493- 2494 année 1996.
 - la couverture sociale dans les pays en transition n° 2493-2494 année 1996.
 - La flexibilité du marché du travail : N° 2614 Année 1999
 - Marché du travail et cycle : N° 2389 année 1994
 - pauvreté et exclusion : la mesure de la pauvreté N° 2508 année 1997.
 - l'insertion par l'activité économique dans le secteur marchand N° 2795 année 2003 .
- la garde des jeunes enfants : affaires des femmes ou affaire d'Etat N° 2809 année 2003 .
- Services de proximité ; petits boulots ou vrais emplois ? N° 2545 année 1997.

Futuribles : revue française

- Délocalisation et emploi N° 180 année 1993
- Les obstacles structurels à l'emploi N° 180 année 1993
- Progrès techniques , chômage ou relance ? N° 18 année 1993.
- Etats Unis l'emploi à l'horizon 2008 . N° 257 année 2000.

Revue économique : presses de sciences politiques (revue française)

- Panorama sur les théories de l'emploi N° 1 année 1978.
- L'économie des conventions N° 2 année 1989 .

L'Economie : éditée par l'agence Algérie presse service (APS)

- Le secteur public premier pourvoyeur de l'emploi N° 7 année 1993.
- La nouvelle politique des prix dans le cadre des réformes économiques N° 26 année 1995.
- Emploi et chômage en Algérie . N° 42 année 1997.

Conjoncture : bureau d'études ECOTECHNICS

- Baisse du pouvoir d'achat des salariés; une idée fausse . N°13 année 1993.

Mutations : la chambre nationale de commerce

- Les propriétés fondamentales des prix dans une économie de marché. N° 10 année 1994
- Quelle priorité à l'investissement capital physique ou capital humain ? N° 15 année 1996.

Profils : revue de la formation et de la promotion de l'emploi.

- Eléments sur la nouvelle réglementation régissant le secteur privé de la formation professionnelle . N° 1 année 2002.

Algérie entreprises : Agence Algérienne d'information (AAI)

- Banques, le trop lent processus de transparence. N°3 année 2002.
- Privatisation : maintenir l'emploi à tout prix . N° 4 année 2002.

Economie et statistique : institut national de la statistique et des études économiques (INSEE).

- Marché du travail et mobilité . N° 299 année 1996.

Tiers monde : presses universitaires de France (PUF)

- Economie administrée, corruption et engrenage de la violence en Algérie . N° 161 année 2000.

Centre de recherche en économie appliquée pou le développement CREAD :

- Ajustement structurel au Maghreb . N° 37 année 1994.
- Modernisation et mondialisation des entreprises . Enjeux et trajectoires. N° spécial année 2001.
- Transport urbains et interurbains en Algérie ; CREAD et laboratoire SEDET , université Paris 7 .année 2002.

Institut de recherches économiques et sociales : IRES

- Comparaison des modes de mobilisation de la main d'œuvre jeune en France et en Grande Bretagne N° 28 année 1998.
- La grande surprise de l'emploi : N° 36 année 2001.
- Marchés transitionnels du travail et restructuration : vers une gestion collective des transitions N° 45 année 2005.

Le centre national d'études et d'analyse pour la planification : CENEAP ;

- Islam , législation et Démographie en Algérie . Année 1997

Economie et management : revue de la faculté des sciences économiques et sciences de gestion de l'université de Tlemcen

- la mesure de l'emploi informel en Algérie . N° 1 année 2002.
- l'informel en Algérie; quel approche N°1 année 2002
- Informel de service et informel de compétition; .N° 1 année 2002
- L'informel aujourd'hui en Algérie ; forme de transition ou mode d'intégration spécifique à la hiérarchie imposée par la mondialisation N° 1 année 2002.
- Le marché du travail informel ; le poids de l'emploi informel N° 1 année 2002 .

4 – Rapports et documents :

1) la banque mondiale : BM

- Profil pays : Algérie ; le marché du travail année 2005.
- L' économie Algérienne croissance, emploi, et réduction de pauvreté 1998.

2) le bureau international du travail BIT :

- Promouvoir l'emploi : conférence internationale du travail. 1995
- Les politiques de l'emploi en Algérie : Evaluation et recommandations 1997.
- L'emploi dans le monde : employabilité et mondialisation , le rôle crucial de la formation .1999.
- L'auto emploi urbain en Algérie. 1990.

3) L'organisation internationale du travail OIT :

- Profil pays : Algérie :Programmes pour les emplois en Afrique (avant projet de rapport). 2001

4) le ministère délégué chargé de la planification MDCP :

- Evaluation de l'emploi et situation du marché du travail 1997.

5) le ministère de la solidarité :

- la conférence nationale sur la lutte contre la pauvreté. 2000.

6) le conseil national économique et social CNES :

les documents :

- la problématique de l'emploi et / ou du chômage en Algérie. Forum international sur l'emploi des jeunes mars 1996
- Défis à relever , préalables à L'intégration université - Entreprise et Emploi . Forum International sur L'emploi des jeunes Mars 1996
- La formation Professionnelle en Algérie , De la crise à l'ajustement Structurel : Quel rôle et Quelles Perspectives ? Forum International sur L'emploi Des Jeunes Alger 1996 .
- Les services Publics de l'emploi au Maghreb : rôle et limites ANEM . ? Forum International sur L'emploi Des Jeunes Alger 1996 .

Les rapports :

- Rapport : Relation Formation / Emploi 1999
- Pour une politique de développement de la PME en Algérie. 2002
- Rapport national sur le développement humain 1999.
- Evaluation des dispositifs d'emploi 2004
- Le secteur informel.2003

7) L'organisation de coopération et de développement économiques OCDE :

- La modélisation du marché du travail et le secteur informel urbain ,le théorique et l'empirique séminaire organisé par le centre de Développement de L'OCDE septembre 1988

5 – Thèses et mémoires :

- Bouras zohra (2001) : la répartition des revenus en Algérie thèse de doctorat d'Etat FSESG .

- Zakane Ahmed (1992) : Analyse de l'offre d'emploi ; réalités et perspectives
Cas de l'Algérie Mémoire de magistère I S E
- Laila El Khawadja(1984) : la détermination du niveau de l'emploi dans une
économie en développement – le cas égyptien – Thèse d'Etat université de
Grenoble

6 – Sites électroniques :

- [http/ www.ires fr. org](http://www.ires.fr.org)
Florence Lefresne : la flexibilité du marché du travail Britannique mythe ou
réalité ?
- [http/ www.Cristian -Bialès .net](http://www.Cristian-Bialès.net)
Christian Bialès : le marché du travail un panorama des théories économiques de
l'orthodoxie aux hétérodoxies .
- [http/ www.dest cerist .dz](http://www.destcerist.dz)
N Hammouda : le système d'information sur le marché du travail. Bilan et
perspectives